

Междинен съкратен
консолидиран
финансов отчет

Инвестор.БГ АД

30 септември 2019 г.

INVESTOR MEDIA
GROUP

Съдържание

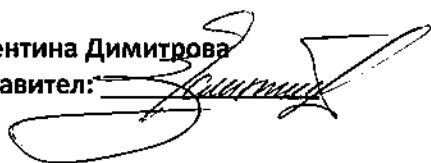
Страница

Междинен съкратен консолидиран отчет за финансовото състояние	1
Междинен съкратен консолидиран отчет за печалбата или загубата и другия всеобхватен доход	3
Междинен съкратен консолидиран отчет за промените в собствения капитал	4
Междинен съкратен консолидиран отчет за паричните потоци	5
Пояснения към Междинен съкратен консолидиран финансовия отчет	6

Междинен съкратен консолидиран отчет за финансовото състояние за периода, приключващ на 30 септември


Активи	Пояснение	30 септември 2019 '000 лв.	31 декември 2018 '000 лв.
Нетекучи активи			
Репутация		4 321	4 321
Нематериални активи	8	18 411	17 760
Имоти, машини и съоръжения	9	4 257	4 736
Инвестиционни имоти		5 348	5 348
Отсрочени данъчни активи		247	247
Нетекучи активи		32 584	32 412
Текущи активи			
Материални запаси		76	45
Краткосрочни финансови активи	11	13 613	13 613
Търговски и други вземания	12	12 530	13 439
Предоставени търговски заеми	13	201	255
Вземания от свързани лица	25	823	827
Вземания във връзка с данъци върху дохода		11	5
Пари и парични еквиваленти		431	627
Текущи активи		27 685	28 811
Общо активи		60 269	61 223

Валентина Димитрова
Съставител:



Виктория Миткова
Изпълнителен директор:

Investor.BG AD
1 Brussels Blvd.
1540 Sofia
Bulgaria




Финансовият отчет е одобрен за издаване с решение на Управителния съвет на "Инвестор.БГ" АД от 19.11.2019 година.

Междинен съкратен консолидиран отчет за финансовото състояние за периода, приключващ на 30 септември (продължение)

Собствен капитал и пасиви	Пояснение	30 септември 2019 '000 лв.	31 декември 2018 '000 лв.
Собствен капитал			
Акционерен капитал		4 782	4 782
Премиен резерв		24 830	24 830
Други резерви		10 196	10 081
Натрупани печалби/(загуби)		(12 224)	(6 305)
Общо собствен капитал, принадлежащ на акционерите на Инвестор.БГ		27 584	33 388
Неконтролиращо участие		1 920	2 044
Общо собствен капитал	14	29 504	35 432
Пасиви			
Нетекущи пасиви			
Дългосрочни заеми	15	670	474
Дългосрочни задължения към свързани лица	25	14 166	8 979
Дългосрочни задължения по лизинг	10	78	263
Отсрочени данъчни пасиви		1 000	1 000
Нетекущи пасиви		15 914	10 716
Текущи пасиви			
Краткосрочни заеми	15	654	930
Търговски и други задължения	17	4 746	5 091
Краткосрочни задължения към свързани лица	25	7 304	7 136
Краткосрочни задължения по лизинг	10	415	376
Задължения към персонала и осигурителни институции	16.2	1 732	1 532
Задължения за данъци върху дохода		-	10
Текущи пасиви		14 851	15 075
Общо пасиви		30 765	25 791
Общо собствен капитал и пасиви		60 269	61 223

Валентина Димитрова

Съставител:



Виктория Миткова


Изпълнителен директор:

Investor.BG AD

1 Brussels Blvd.

1540 Sofia

Bulgaria




Финансовият отчет е одобрен за издаване с решение на Управителния съвет на "Инвестор.БГ"
АД от 19.11.2019 година.

Междинен съкратен консолидиран отчет за печалбата или загубата и другия всеобхватен доход за периода, приключващ на 30 септември

	Пояснение	За 9 месеца	За 9 месеца
		към 30 септември 2019 '000 лв.	към 30 септември 2018 '000 лв.
Приходи от продажби	18	11 644	10 717
Други приходи		389	53
Разходи за материали	19	(953)	(783)
Разходи за външни услуги	20	(7 577)	(7 264)
Разходи за персонала	16.1	(7 764)	(7 296)
Разходи за амортизация и обезценка на нефинансови активи	8,9	(598)	(677)
Други разходи	21	(487)	(556)
Резултат от оперативна дейност		(5 346)	(5 806)
Печалба от продажба на нетекущи активи			-
Финансови разходи	22	(566)	(259)
Финансови приходи	22	31	26
Други финансови позиции	22	(45)	(88)
Печалба(загуба) преди данъци		(5 926)	(6 127)
Разходи за данъци върху дохода		(2)	-
Печалба(загуба) за периода		(5 928)	(6 127)
<i>Акционерите на предприятието-майка</i>		(5 804)	(6 080)
<i>Неконтролиращо участие</i>		(124)	(47)
Друг всеобхватен доход:			
Компоненти, които не се рекласифицират в печалбата или загубата:			
Преоценка на нефинансови активи		-	-
Общо всеобхватна (загуба)/ доход за периода		(5 928)	(6 127)
<i>Акционерите на предприятието-майка</i>		(5 804)	(6 080)
<i>Неконтролиращо участие</i>		(124)	(47)
Консолидиран доход на акция:	23	(1,21) лв.	(1,27) лв.

Валентина Димитрова

Съставител:



Виктория Миткова

Изпълнителен директор:



Investor.BG AD
Г Brussels Blvd.
1540 Sofia
Bulgaria

Финансовият отчет е одобрен за издаване с решение на Управителния съвет на "Инвестор.БГ" АД от 19.11.2019 година.


Междинен съкратен консолидиран отчет за промените в собствения капитал за периода, приключващ на 30 септември

Всички суми са представени в '000 лв.	Общо собствен капитал принадлежащ на акционерите на Инвестор.БГ								
	Акционерен капитал	Премиен резерв	Резерви от задължителни резерви	Други резерви	Неразпределена печалба	Общо лиращо участие	Общо собствен капитал		
Салдо към 1 януари 2019г.	4 782	24 830	8 565	326	1 190	(6 305)	33 388	2 044	35 432
Загуба за периода	-	-	-	-	-	(5 804)	(5 804)	(124)	(5 928)
Общо всеобхватна загуба	-	-	-	-	-	(5 804)	(5 804)	(124)	(5 928)
Разпределение печалбата за резерви	-	-	115	-	-	(115)	-	-	-
Салдо към 30 септември 2019 г.	4 782	24 830	8 565	441	1 190	(12 224)	27 584	1 920	29 504
Салдо към 1 януари 2018 г.	4 782	24 830	8 651	215	1 135	(5 779)	33 834	454	34 288
Ефект от прилагане на МСФО 9	-	-	-	-	-	4 585	4 585	-	4 585
Коригирано салдо към 1 януари 2018 г.	4 782	24 830	8 651	215	1 135	(1 194)	38 419	454	38 873
Бизнескомбинации	-	-	-	-	14	(584)	(570)	3 054	2 484
Други изменения	-	-	-	-	41	33	74	16	90
Сделки със собствениците	-	-	-	-	55	(551)	(496)	3 070	2 574
Загуба за годината	-	-	-	-	-	(4 453)	(4 453)	(1 476)	(5 929)
Друг всеобхватен доход	-	-	(86)	-	-	4	(82)	(4)	(86)
Общо всеобхватна загуба	-	-	(86)	-	-	(4 449)	(4 535)	(1 480)	(6 015)
Разпределение печалбата за резерви	-	-	-	113	-	(113)	-	-	-
Трансфери	-	-	-	(2)	-	2	-	-	-
Салдо към 31 декември 2018 г.	4 782	24 830	8 565	326	1 190	(6 305)	33 388	2 044	35 432

Валентина Димитрова
Съставител:



Виктория Миткова
Изпълнителен директор:



Investor.BG AD
1 Brussels Blvd.
1540 Sofia
Bulgaria

Финансовият отчет е одобрен за издаване с решение на Управителния съвет на "Инвестор.БГ" АД от 19.11.2019 година.

Междинен съкратен консолидиран отчет за паричните потоци за периода, приключващ на 30 септември

	За 9 месеца към 31 септември 2019 '000 лв.	За 9 месеца към 30 септември 2018 '000 лв.
Оперативна дейност		
Постъпления от клиенти	12 744	11 108
Плащания към доставчици	(8 383)	(6 735)
Плащания към персонал и осигурителни институции	(7 189)	(6 476)
Платени данъци (без данъци върху дохода)	(1 425)	(1 326)
Плащания за данък върху дохода	(17)	(29)
Други плащания, нетно	(41)	(43)
Нетен паричен поток от оперативна дейност	(4 311)	(3 501)
Инвестиционна дейност		
Придобиване на машини и съоръжения	(27)	(56)
Придобиване на нематериални активи	(547)	(518)
Предоставени заеми	(106)	(806)
Платени предоставени заеми	85	160
Получени лихви по предоставени заеми	6	2
Постъпления от подажба на финансови активи	327	2 158
Плащания за придобиване на финансови активи	(19)	(200)
Покупка на инвестиции	(6)	-
Придобити парични средства от бизнескомбинация	-	20
Други постъпления/плащания (нетно)	258	(399)
Нетен паричен поток от инвестиционна дейност	(29)	347
Финансова дейност		
Получени заеми	4 914	2 357
Плащания по получени заеми	(493)	(201)
Плащания на лихви	(14)	(112)
Плащания по финансов лизинг	(230)	(172)
Други плащания, нетно	(30)	181
Нетен паричен поток от финансова дейност	4 147	2 053
Нетна промяна в пари и парични еквиваленти	(193)	(1 101)
Пари и парични еквиваленти в началото на годината	627	1 856
Загуби от валутна преоценка на пари и парични еквиваленти	(3)	(1)
Пари и парични еквиваленти в края на годината	431	754

Валентина Димитрова

Съставител:

Виктория Миткова

Изпълнителен директор:

Investor.BG AD

1 Brussels Blvd.

1540 Sofia

Bulgaria

Финансовият отчет е одобрен за издаване с решение на Управителния съвет на "Инвестор.БГ" АД от 19.11.2019 година.