

Междинен съкратен финансов отчет

Инвестор.БГ АД

31 декември 2018 г.

investor

Съдържание

Страница

Междинен съкратен отчет за финансовото състояние	1
Междинен съкратен отчет за печалбата или загубата и другият всеобхватен доход	3
Междинен съкратен отчет за промените в собствения капитал	4
Междинен съкратен отчет за паричните потоци	5
Пояснения към Междинен съкратен финансовия отчет	6

Междинен съкратен отчет за финансовото състояние
за периода, приключващ на 31 декември

Активи	Пояснение	ПРЕИЗЧИСЛЕН	
		31 декември 2018 '000 лв.	31 декември 2017 '000 лв.
Нетекучи активи			
Нематериални активи	7	16 770	16 148
Машини и съоръжения	8	509	581
Инвестиции в дъщерни предприятия	9	3 484	3 470
Инвестиционни имоти	10	108	108
Дългосрочни финансови активи		4	4
Дългосрочни вземания от свързани лица	22	4 716	3 512
Отсрочени данъчни активи		40	40
Нетекучи активи		25 631	23 863
Текущи активи			
Търговски и други вземания	12	15 969	14 022
Краткосрочни финансови активи	13	-	4 045
Вземания от свързани лица	22	6 490	1 642
Материали запаси		3	-
Вземания за данъци върху дохода		5	-
Пари и парични еквиваленти		275	1 411
Текущи активи		22 742	21 120
Общо активи		48 373	44 983

Съставил:

/Валентина Димитрова/

Изпълнителен директор:

/Виктория Миткова/

Финансовият отчет е одобрен за издаване с решение на Управителния съвет на "Инвестор.БГ" АД от 29.01.2019 година.

Междинен съкратен отчет за финансовото състояние за периода, приключващ на 31 декември (продължение)

Собствен капитал и пасиви	Пояснение	ПРЕИЗЧИСЛЕН	
		31 декември 2018 '000 лв.	31 декември 2017 '000 лв.
Собствен капитал			
Акционерен капитал		4 782	4 782
Премиен резерв		24 830	24 830
Други резерви		10 080	9 967
Неразпределена печалба		571	594
Общо собствен капитал	13	40 263	40 173
Пасиви			
Нетекущи пасиви			
Отсрочени данъчни пасиви		10	10
Нетекущи пасиви		10	10
Текущи пасиви			
Търговски и други задължения	16	3 487	3 879
Краткосрочни задължения към свързани лица	23	3 657	163
Задължения към персонала и осигурителни предприятия	15.2	956	706
Задължения за данъци върху дохода		-	52
Текущи пасиви		8 100	4 800
Общо пасиви		8 110	4 810
Общо собствен капитал и пасиви		48 373	44 983

Съставил:

/Валентина Димитрова/

Изпълнителен директор:

/Виктория Миткова/

Investor.BG AD
Borisov Blvd.
1001 Sofia


Финансовият отчет е одобрен за издаване с решение на Управителния съвет на "Инвестор.БГ"
АД от 29.01.2019 година.

Поясненията към финансовия отчет от стр. 6 до стр. 21 представляват неразделна част от него.

Междинен съкратен отчет за печалбата или загубата и другият всеобхватен доход за периода, приключващ на 31 декември

Пояснение	За 12 месеца	За 12 месеца
	към 31 декември 2018 '000 лв.	към 31 декември 2017 '000 лв.
Приходи от продажби	17	8 951
Други приходи		56
		9 820
Разходи за материали		(175)
Разходи за външни услуги	18	(4 859)
Разходи за персонала	15.1	(5 707)
Разходи за амортизация и обезценка на нефинансови активи	7,8	(200)
Други разходи и обратно проявление на обезценки, нетно	19	77
Резултат от оперативна дейност		(1 857)
Печалба от продажба на нетекущи активи		-
Финансови разходи	20	(42)
Финансови приходи	20	1 989
Печалба/(загуба) преди данъци		90
Разходи за данъци върху дохода		(48)
Печалба/(загуба) за периода		90
Друг всеобхватен доход		7
Общо всеобхватен доход за периода		90
Доход/(загуба) на акция:	21	0.02 лв.
		0.02 лв.

Съставил:


/Валентина Димитрова/

Изпълнителен директор:


/Виктория Миткова/

Финансовият отчет е одобрен за издаване с решение на Управителния съвет на "Инвестор.БГ"
АД от 29.01.2019 година.

Инвестор.БГ АД

Междинен съкратен финансов отчет
31 декември 2018 г.

Междинен съкратен отчет за промените в собствения капитал за периода, приключващ на 31 декември

Всички суми са представени в '000 лв.

	Основен акционерен капитал	Преце- нъчен резерв	Премии резерв	Задължи- телни резерви	Други резерви	Неразпре- делена печалба/ загуба)	Общо собствен капитал
Салдо към 1 януари 2018 г.	4 782	8 617	24 830	215	1 135	1 112	40 691
Ефект от прилагане МСФО 9	-	-	-	-	-	(518)	(518)
Печалба(загуба) за периода	-	-	-	-	-	90	90
Общо всеобхватна (загуба)/ доход за периода	-	-	-	-	-	90	90
Разпределение на печалбата за резерви	-	-	-	113	-	(113)	-
Салдо към 31 декември 2018 г.	4 782	8 617	24 830	328	1 135	571	40 263
Салдо към 1 януари 2017 г.	3 188	8 610	5 790	144	1 135	1 069	19 936
Емитирани акции	1 594	-	19 040	-	-	-	20 634
Сделки със собствениците	1 594	-	19 040	-	-	-	20 634
Печалба(загуба) за периода	-	-	-	-	-	114	114
Друг всеобхватен доход за периода	-	7	-	-	-	-	7
Общо всеобхватна (загуба)/ доход за периода	-	7	-	-	-	114	121
Разпределение на печалбата за резерви	-	-	-	-	71	(71)	-
Салдо към 31 декември 2017 г.	4 782	8 617	24 830	215	1 135	1 112	40 691

Съставил:

/Валентина Димитрова/

Изпълнителен директор:

/Виктория Миткова/


Инвестор.БГ АД
Bussesszettel
540 Sofia


Финансовият отчет е одобрен за издаване с решение на Управителния съвет на "Инвестор.БГ" АД от 29.01.2019 година.

Поясненията към финансовия отчет от стр. 6 до стр. 21 представляват неразделна част от него.

Междинен съкратен отчет за паричните потоци за периода, приключващ на 31 декември

	За 12 месеца към 31 декември 2018 '000 лв.	За 12 месеца към 31 декември 2017 '000 лв.
Оперативна дейност		
Постъпления от клиенти	8 167	7 372
Плащания към доставчици	(4 859)	(5 054)
Плащания към персонал и осигурителни институции	(4 938)	(5 691)
Платени данъци (без данъци върху дохода)	(1 045)	(1 496)
Плащания за данък върху дохода	(30)	(25)
Други постъпления(плащания), нетно	(32)	3
Нетен паричен поток от оперативна дейност	(2 737)	(4 891)
Инвестиционна дейност		
Придобиване на машини и съоръжения	(68)	(39)
Придобиване на нематериални активи	(623)	(668)
Предоставени заеми	(3 131)	(4 709)
Постъпления от предоставени заеми	1 635	153
Получени лихви от предоставени заеми	4	2
Придобиване на финансови активи и инвестиции	(14)	(4 940)
Продажба на финансови активи и инвестиции	2 158	-
Получено финансиране	-	96
Постъпления от продажба на акции	-	8 859
Други постъпления/плащания, нетно	1 765	(7 765)
Нетен паричен поток от инвестиционна дейност	1 726	(9 011)
Финансова дейност		
Постъпления от емитиране на акции	-	20 644
Получени заеми	-	6 729
Плащания по получени заеми	-	(11 021)
Плащания на лихви по получени заеми	(115)	(1 323)
Плащания на банкови такси и комисионни	(10)	(9)
Нетен паричен поток от инвестиционна дейност	(125)	15 020
Нетна промяна в пари и парични еквиваленти	(1 136)	1 118
Пари и парични еквиваленти в началото на периода	1 411	293
Пари и парични еквиваленти в края на периода	275	1 411

Съставил: 
/Валентина Димитрова/

Изпълнителен директор: 
/Виктория Миткова/

Финансовият отчет е одобрен за издаване с решение на Управителния съвет на "Инвестор.БГ" АД от 29.01.2019 година.

Поясненията към финансовия отчет от стр. 6 до стр. 21 представляват неразделна част от него.