

Междинен съкратен
консолидиран
финансов отчет

Инвестор.БГ АД

30.09.2014 г.

investor


Съдържание

	Страница
Междинен съкратен консолидиран отчет за финансовото състояние	1
Междинен съкратен консолидиран отчет за печалбата или загубата	3
Междинен съкратен консолидиран отчет за всеобхватния доход	4
Междинен съкратен консолидиран отчет за промените в собствения капитал	5
Междинен съкратен консолидиран отчет за паричните потоци	6
Пояснения към Междинен съкратен консолидиран финансовия отчет	7


Междинен съкратен консолидиран отчет за финансовото състояние за периода, приключващ на 30 септември

Активи	Пояснение	30 септември 2014 '000 лв.	31 декември 2013 '000 лв.
Нетекущи активи			
Репутация		82	82
Нематериални активи	9	6 214	5 947
Машини и съоръжения	10	48	111
Дългосрочни финансови активи	12	4	4
Отсрочени данъчни активи		9	9
Нетекущи активи		6 357	6 153
Текущи активи			
Търговски вземания	13	454	595
Други вземания	14	146	154
Вземания от свързани лица	25	118	36
Пари и парични еквиваленти	15	668	1 023
Текущи активи		1 386	1 808
Общо активи		7 743	7 961


Гергана Калева
Съставител:



Антон Филипов
Изпълнителен директор:



Наталия Илиева
Пълномощник:



Финансовият отчет е одобрен за издаване с решение на Управителния съвет на "Инвестор.БГ" АД от 26.11.2014 година.

Междинен съкратен консолидиран отчет за финансовото състояние за периода, приключващ на 30 септември (продължение)

Собствен капитал и пасиви	Пояснение	30 септември 2014 '000 лв.	31 декември 2013 '000 лв.
Собствен капитал			
Акционерен капитал		1 439	1 439
Изкупени собствени акции		(17)	(17)
Премиен резерв		3 359	3 359
Други резерви		1 222	989
Неразпределена печалба		974	1 443
Общо собствен капитал, принадлежащ на акционерите на Инвестор.БГ	16	6 977	7 213
Неконтролиращо участие		149	151
Общо собствен капитал		7 126	7 364
Пасиви			
Нетекучи пасиви			
Отсрочени данъчни пасиви		11	11
Нетекучи пасиви		11	11
Текущи пасиви			
Задължения по финансов лизинг	11	-	17
Търговски и други задължения	18	347	322
Краткосрочни задължения към свързани лица	25	31	37
Задължения към персонала и осигурителни предприятия	17.2	179	176
Задължения за данъци	19	49	34
Текущи пасиви		606	586
Общо пасиви		617	697
Общо собствен капитал и пасиви		7 743	7 961

Гергана Калева
Съставител: _____



Антон Филипов
Изпълнителен директор: _____


Наталия Илиева
Пълномощник: _____

Финансовият отчет е одобрен за издаване с решение на Управителния съвет на "Инвестор.БГ"
АД от 26.11.2014 година.

Междинен съкратен консолидиран отчет за печалбата или загубата за периода, приключващ на 30 септември

	Пояснение	За 9 месеца	За 9 месеца
		към 30 септември 2014 '000 лв.	към 30 септември 2013 '000 лв.
Приходи от продажби	20	1 882	2 096
Други приходи		21	25
Разходи за материали		(15)	(20)
Разходи за външни услуги	21	(800)	(831)
Разходи за персонала	17.1	(1192)	(1 107)
Разходи за амортизация и обезценка на нефинансови активи		(112)	(151)
Други разходи	22	(46)	(38)
Общо разходи		(2 165)	(2 147)
Резултат от оперативна дейност		(262)	(26)
Печалба от инвестиции в дъщерни предприятия		-	625
Печалба от продажба на нетекущи активи		1	-
Финансови разходи		(5)	(10)
Финансови приходи		28	18
Печалба(загуба) преди данъци		(238)	607
Разходи за данъци върху дохода		-	(18)
Печалба(загуба) за периода		(238)	589
<i>Акционерите на предприятието-майка</i>		(236)	595
<i>Неконтролиращо участие</i>		(2)	(6)
Консолидиран доход на акция:	23	(0,16)лв.	0,41 лв.


Гергана Калева
Съставител: _____



Антон Филипов
Изпълнителен директор: _____



Наталия Илиева
Пълномощник: _____



Финансовият отчет е одобрен за издаване с решение на Управителния съвет на "Инвестор.БГ" АД от 26.11.2014 година.

Междинен съкратен консолидиран отчет за всеобхватния доход за периода, приключващ на 30 септември

	За 9 месеца към 30 септември 2014 '000 лв.	За 9 месеца към 30 септември 2013 '000 лв.
Печалба/(загуба) за периода	(238)	589
Друг всеобхватен доход:		
Компоненти, които не се рекласифицират в печалбата или загубата:		
Преоценка на нефинансови активи	-	-
Общо всеобхватна (загуба)/ доход за периода	(238)	589
<i>Акционерите на предприятието-майка</i>	(236)	595
<i>Неконтролиращо участие</i>	(2)	(6)


Гергана Калева
Съставител: _____



Антон Филипов
Изпълнителен директор: _____



Наталия Илиева
Пълномощник: _____



Финансовият отчет е одобрен за издаване с решение на Управителния съвет на "Инвестор.БГ" АД от 26.11.2014 година.

Междинен съкратен консолидиран отчет за промените в собствения капитал за периода, приключващ на 30 септември

Всички суми са представени в '000 лв.	Общо собствен капитал принадлежат на акционерите на Инвестор.БГ									
	Акционерен капитал	Изкупени собствени акции	Премиен резерв	Резерви от переоценка	Задължителни резерви	Други резерви	Неразпределена печалба	Общо	Неконтролирано участие	Общо собствен капитал
Салдо към 1 януари 2014 г.	1 439	(17)	3 359	8	144	837	1 443	7 213	151	7 364
Разпределение печалбата за резерви	-	-	-	-	-	233	(233)	-	-	-
Печалба за годината	-	-	-	-	-	-	(236)	(236)	(2)	(238)
Друг всеобхватен доход	-	-	-	-	-	-	-	-	-	-
Общо всеобхватна (загуба)/ доход за периода	-	-	-	-	-	-	(236)	(236)	(2)	(238)
Салдо към 30 септември 2014 г.	1 439	(17)	3 359	8	144	1 070	974	6 977	149	7 126

Салдо към 1 януари 2013 г.	1 439	(13)	3 379	341	144	1 223	827	7 340	152	7 492
Изкупени собствени акции	-	(4)	(20)	-	-	-	-	-	-	(24)
Продажба на дял в дъщерни предприятия със загуба на контрол	-	-	-	-	-	(389)	-	-	(2)	(389)
Сделки със собствениците	-	(4)	(20)	-	-	(389)	-	(413)	(2)	(415)
Печалба(загуба) за периода	-	-	-	-	-	-	595	595	(6)	589
Друг всеобхватен доход	-	-	-	-	-	-	-	-	-	-
Общо всеобхватна (загуба)/ доход за периода	-	-	-	-	-	-	595	595	(6)	589
Салдо към 30 септември 2013 г.	1 439	(17)	3 359	341	144	834	1422	7 522	144	7 566

Гергана Калева
Съставител:

Антон Филипов
Изпълнителен директор:

Наталия Илиева
Пълномощник:




Финансовият отчет е одобрен за издаване с решение на Управителния съвет на "Инвестор.БГ" АД от 26.11.2014 година.

Поясненията към финансовия отчет от стр. 7 до стр. 21 представяват неразделна част от него.

Междинен съкратен консолидиран отчет за паричните потоци за периода, приключващ на 30 септември

	За 9 месеца към 30 септември 2014 '000 лв.	За 9 месеца към 30 септември 2013 '000 лв.
Оперативна дейност		
Постъпления от клиенти	2 146	2 409
Плащания към доставчици	(656)	(696)
Плащания към персонал и осигурителни институции	(1 148)	(1 001)
Платени данъци (без данъци върху дохода)	(333)	(357)
Плащания за данък върху дохода	(12)	(34)
Получени лихви	41	43
Други плащания, нетно	(13)	(31)
Нетен паричен поток от оперативна дейност	25	333
Инвестиционна дейност		
Придобиване на машини и съоръжения	(8)	(4)
Постъпления от продажба на машини и съоръжения	21	2
Придобиване на нематериални активи	(332)	(515)
Предоставени заеми	(147)	-
Платени предоставени заеми	99	-
Получени лихви по предоставени заеми	1	-
Получено финансиране, свързано с активи	-	109
Постъпления от продажба на дъщерни предприятия	-	634
Нетен паричен поток от инвестиционна дейност	(366)	226
Финансова дейност		
Плащания за обратно изкупени собствени акции	-	(24)
Плащания по финансов лизинг	(14)	(18)
Нетен паричен поток от финансова дейност	(14)	(42)
Нетна промяна в пари и парични еквиваленти	(355)	517
Пари и парични еквиваленти в началото на годината	1 023	672
Пари и парични еквиваленти в края на годината	668	1 189


Гергана Калева
Съставител: _____



Антон Филипов
Изпълнителен директор: _____



Наталия Илиева
Пълномощник: _____



Финансовият отчет е одобрен за издаване с решение на Управителния съвет на "Инвестор.БГ"
АД от 26.11.2014 година.

Пояснения към междинен съкратен консолидиран финансов отчет

1. Информация за Групата

ИНВЕСТОР.БГ /Компанията-майка/ е акционерно дружество, вписано в Търговския регистър под номер ЕИК 130277328. С Решение №474 Е/26.03.2004 г. на КФН Дружеството е вписано в регистъра на публичните дружества. Акциите на Дружеството са регистрирани на Българска фондова борса.

Седалището и адресът на управление е в гр. София, бул. Брюксел № 1, ет.11-13

Към датата на консолидирания финансов отчет на Групата – 30.09.2014 г., „Инвестор.БГ“ АД притежава контролни участия в следните дружества:

- „Инвестор Пулс“ ООД – 9,360 дяла по 10 лева всеки, представляващи 70,10% от капитала на Дружеството (2012 г.: 70,10%);
- „Инвестор Имоти.нет“ ООД – 800 дяла по 1 лев всеки, представляващи 80% от капитала на Дружеството (2012 г.: 80%);
- „Аз Медиа“ ЕООД – 100 дяла по 50 лева всеки, представляващи 100% от капитала на Дружеството (2012 г.: 100%);
- „Медия 33“ ЕООД – 7,500 дяла по 1 лев всеки, представляващи 100% от капитала на Дружеството (2012 г.: 100%).

През отчетния период, на 11.09.2014 г. е сключен договор за преобразуване чрез вливане на „Аз Медиа“ ЕООД в „Инвестор.БГ“ АД при условията на пълно правоприемство. Договора подлежи на одобрение от Общото събрание на акционерите.

2. Предмет на дейност

Основната дейност на „Инвестор.БГ“ АД /Компанията-майка/ се състои в предоставяне на информация под формата на: новини, анализи и бази данни за финансовите резултати на дружествата, чиито ценни книжа се търгуват на Българска фондова борса – София АД, за съществени корпоративни събития относно тези дружества и за сделките, сключвани с акциите и облигациите им, както и предоставянето на информационни и други интернет услуги: новини и анализи, интернет реклама и платформи за комуникация.

Основната дейност на „Инвестор Пулс“ ООД е създаване, управление и развитие на уеб-страници с медицинска тематика, създаване на софтуерни продукти, реклама и сделки с интелектуална собственост.

Основната дейност на „Аз Медиа“ ЕООД е създаване, управление и развитие на уеб-страниците Az-jenata.bg, Az-deteto.bg и LudiMladi.bg.

Основната дейност на „Инвестор Имоти.нет“ ООД е създаване, управление и развитие на уеб-страници с тематика, свързана с пазара на недвижими имоти.

Пояснения към междинен съкратен консолидиран финансов отчет
30 септември 2014 г.

Основната дейност на дружествата „Медия 33“ ЕООД е създаване, управление и развитие на уеб-страници за групово пазаруване.

3. Капитал и управление

Компанията-майка е с двустепенна система на управление с Надзорен съвет и Управителен съвет в следните състави:

Надзорен съвет: Апостол Апостолов, Виктория Миткова и Любомир Леков

Управителен съвет: Антон Филипов, Деница Димитрова, Андрей Любенов, Яна Аврамова, Наталия Илиева, Светлана Фурнаджиева и Николина Димитрова.

Броят на персонала в Групата към 30 септември 2014 г. е 93 лица.

Крайният собственик на Групата Инвестор.БГ АД е „ХОЛДИНГ ВАРНА“ АД, дружество регистрирано в България, чиито инструменти на собствения капитал се търгуват на Българска фондова борса.

4. Основа за изготвяне на консолидирания финансов отчет

Този междинен съкратен консолидиран финансов отчет за период от три месеца до 30 септември 2014 година е изготвен в съответствие с МСС 34 „Междинно финансово отчитане“. Той не съдържа цялата информация, която се изисква за изготвяне на пълни годишни финансови отчети съгласно Международните стандарти за финансово отчитане(МСФО) и следва да се чете заедно с Годишния консолидиран финансов отчет на Групата към 31 декември 2013 година, изготвен в съответствие с МСФО, разработени и публикувани от Съвета по международни счетоводни стандарти (СМСС) и приети от Европейския съюз (ЕС).

Консолидираният финансов отчет е съставен в български лева, което е функционалната валута на Групата. Всички суми са представени в хиляди лева ('000 лв.) (включително сравнителната информация за 2013 г.), освен ако не е посочено друго.

Консолидираният Финансов отчет е съставен при спазване на принципа на действащо предприятие.

Към датата на изготвяне на настоящия междинен консолидиран финансов отчет ръководството е направило преценка на способността на Групата да продължи своята дейност като действащо предприятие на база на наличната информация за предвидимото бъдеще. След извършения преглед на дейността на Групата ръководството очаква, че те имат достатъчно финансови ресурси, за да продължат оперативната си дейност в близко бъдеще и продължава да прилага принципа за действащо предприятие при изготвянето на финансовия отчет.

5. Съществени счетоводни политики и промени през периода

В представения междинен съкратен консолидиран финансов отчет за периода, приключващ на 30 септември 2014 година са следвани същите счетоводни политики и методи на изчисление, както при последните годишни консолидирани финансови отчети.

При изготвянето на настоящия междинен съкратен консолидиран финансов отчет са използвани счетоводни оценки и допускания. Въпреки, че те са базирани на

информация, предоставена на ръководството към датата на изготвяне на финансовия отчет, реалните резултати могат да се различават от направените оценки и допускания.

6. Управление на риска относно финансовите инструменти

Групата е изложена на различни видове рискове по отношение на финансовите си инструменти. Най-значимите финансови рискове, на които е изложена Групата са пазарен риск, кредитен риск и ликвиден риск.

Междинният съкратен консолидиран финансов отчет не включва цялата информация относно управлението на риска и оповестяванията, изисквани при изготвянето на годишни финансови отчети, и следва да се чете заедно с Годишния консолидиран финансов отчет на Групата към 31 декември 2013 година. Не е имало промени в политиката на управление на риска относно финансовите инструменти през периода.

7. Значими събития и сделки през периода

Като всички бизнеси, и дейността на Групата е силно повлияна от свиването на икономиката в световен мащаб, но като цяло финансовото състояние е стабилно и Групата разполага с достатъчно капитал и ликвидност за обслужване на оперативните дейности и задължения.

Целите и политиките за управление на капитала, кредитен риск и ликвиден риск са описани в последния Годишен консолидиран финансов отчет.

Ръководството смята, че Групата е добре позиционирана в настоящите икономически условия. Факторите, които допринасят за силната позиция са:

- наличие на сключени договори с част от водещите рекламни агенции в страната и договорени нетни обеми рекламни услуги на годишна база;
- наличие на значителен финансов ресурс, който осигурява спокойно посрещане на задълженията;
- основните клиенти не са имали финансови затруднения и оценката на събираемостта на търговските вземания е сравнително добра.

8. Сезонност и цикличност на междинните операции

Като цяло рекламните услуги, осъществявани от Групата не са обект на значителни сезонни колебания. Практиката показва, че има спад на аудиториите и предлаганите рекламни пакети през летните месеци и съответно повишаване на търсенето от страна на рекламоделите през есента и зимата.

9. Нематериални активи

Нематериални активи на Групата включват права върху собственост върху интернет-сайтове и авторски права върху съдържанието и базата данни на сайтовете, както и програмни продукти. Балансовите стойности за представените отчетни периоди могат да бъдат анализирани, както следва:

Пояснения към междинен съкратен консолидиран финансов отчет
30 септември 2014 г.

	Авторски и други права върху собственост '000 лв.	Програмни продукти '000 лв.	Общо '000 лв.
Брутна балансова стойност			
Салдо към 1 януари 2014 г.	5 693	705	6 398
Новопридобити активи, закупени	330	5	335
Салдо към 30 септември 2014 г.	6 023	710	6 733
Амортизация и обезценка			
Салдо към 1 януари 2014 г.	(5)	(446)	(451)
Амортизация	-	(68)	(68)
Салдо към 30 септември 2014 г.	(5)	(514)	(519)
Балансова стойност към 30 септември 2014 г.	6 018	196	6 214

	Авторски и други права върху собственост '000 лв.	Програмни продукти '000 лв.	Общо '000 лв.
Брутна балансова стойност			
Салдо към 1 януари 2013 г.	5 572	546	6 118
Новопридобити активи	469	159	628
Отписани активи	(15)	-	(15)
Намаление от преоценка	(333)	-	(333)
Салдо към 31 декември 2013 г.	5 693	705	6 398
Амортизация и обезценка			
Салдо към 1 януари 2013 г.	-	(337)	(337)
Амортизация	-	(109)	(109)
Обезценка	(5)	-	(5)
Салдо към 31 декември 2013 г.	(5)	(446)	(451)
Балансова стойност към 31 декември 2013 г.	5 688	259	5 947

Групата няма съществени договорни задължения към 30 септември 2014 г. за придобиване на нематериални активи.

Групата няма заложені нематериални активи като обезпечения по свои задължения.

10. Машини и съоръжения

Машините и съоръженията на Групата включват обзавеждане, сървърно оборудване, компютърна техника и транспортни средства. Балансовата стойност може да бъде анализирана, както следва:

	Обзавеждане и оборудване '000 лв.	Транспортни средства '000 лв.	Компютърна техника '000 лв.	Общо '000 лв.
Брутна балансова стойност				
Салдо към 1 януари 2014 г.	167	113	182	462
Новопридобити активи	7	-	1	8
Отписани активи	(1)	(65)	(1)	(67)
Салдо към 30 септември 2014г.	173	48	182	403
Амортизация				
Салдо към 1 януари 2014 г.	(110)	(85)	(156)	(351)
Отписани активи	-	40	-	40
Амортизация	(24)	(3)	(17)	(44)
Салдо към 30 септември 2014 г.	(134)	(48)	(173)	(355)
Балансова стойност към 30 септември 2014 г.	39	0	9	48
<hr/>				
	Обзавеждане и оборудване '000 лв.	Транспортни средства '000 лв.	Компютърна техника '000 лв.	Общо '000 лв.
Брутна балансова стойност				
Салдо към 1 януари 2013 г.	244	148	247	639
Новопридобити активи	8	-	5	13
Отписани активи	(85)	(35)	(70)	(190)
Салдо към 31 декември 2013 г.	167	113	182	462
Амортизация				
Салдо към 1 януари 2013 г.	(169)	(90)	(189)	(448)
Отписани активи	92	31	62	185
Амортизация	(33)	(26)	(29)	(88)
Салдо към 31 декември 2013 г.	(110)	(85)	(156)	(351)
Балансова стойност към 31 декември 2013 г.	57	28	26	111

Към датата на изготвяне на настоящия междинен консолидиран финансов отчет е извършен преглед за обезценка на машините и оборудването от ръководството на Групата и не са установени индикатори за това, че посочените балансови стойности на активите надвишават тяхната възстановима стойност.

Всички разходи за амортизация са включени в отчета за печалбата или загубата на ред „Разходи за амортизация и обезценка на нефинансови активи“.

Към 30 септември 2014 г. или 31 декември 2013 г., Групата не е имала съществени договорни задължения във връзка със закупуване на машини и съоръжения. Няма заложен машини, съоръжения като обезпечение по свои задължения.

Пояснения към междинен съкратен консолидиран финансов отчет
30 септември 2014 г.

11. Лизинг

11.1. Финансов лизинг като лизингополучател

През отчетния период, Компанията-майка е прекратила действащите договори за финансов лизинг на транспортни средства-леки автомобили, като дружеството се е възползвало от опцията за закупуване на единия от тях. Минималните лизингови плащания до периода до прекратяване на договорите са в размер на 14 хил.лв.

11.2. Оперативен лизинг като лизингополучател

Като оперативен лизинг, Групата отчита следните договори:

- два договора за наем на офис-помещения с обща месечна такса 6 954 лв. Единият договор е с неотменяем срок до 31.12.2014 г. и съдържа опция за подновяване за следващ срок от една година, а другият е с неотменяем срок до 01.12.2021 г. и също съдържа опция за подновяване.

- договор за наем на автомобили с месечна такса 1800 лв. Договорът е с неотменяем срок до 02.01.2019 г.

Бъдещите минимални плащания по договори за оперативен лизинг на Групата са представени, както следва:

	Дължими минимални лизингови плащания			
	До 1 година '000 лв.	От 1 до 5 години '000 лв.	Над 5 години '000 лв.	Общо '000 лв.
Към 30 септември 2014 г.	44	78	4	126
Към 31 декември 2013 г.	84	10	2	96

Лизинговите плащания по трите договора, признати като разход за периода, възлизат на 80 хил. лв. Тази сума включва минималните лизингови плащания.

12. Дългосрочни финансови активи

12.1. Финансови активи на разположение за продажба

През разглеждания период няма промяна в балансовата стойност на финансовите активи на разположение за продажба, спрямо последния годишен консолидиран финансов отчет.

13. Търговски вземания

Търговските вземания на Групата са краткосрочни и са свързани с вземанията от продажби на рекламни услуги, не са лихвоносни и обикновено са с 30-дневен срок на погасяване. Нетната балансова стойност на търговските вземания се приема за разумна приблизителна оценка на справедливата им стойност.

Пояснения към междинен съкратен консолидиран финансов отчет
30 септември 2014 г.

	30 септември 2014 '000 лв.	31 декември 2013 '000 лв.
Търговски вземания, бруто	467	608
Обезценка на търговски вземания	(13)	(13)
Търговски вземания	454	595

Всички търговски вземания на Групата са прегледани относно индикации за обезценка. През отчетния период няма изменение в обезценката на търговските вземания.

14. Други вземания

	30 септември 2014 '000 лв.	31 декември 2013 '000 лв.
Вземания по допълнителни парични вноски	47	47
Вземания по лихви	8	23
Дебиторски разчети	6	18
Съдебни и присъдени вземания	14	14
Финансови активи	75	102
Предплатени разходи	63	44
Предоставени аванси	3	7
Предплатени данъци	5	1
Нефинансови активи	71	52
Други вземания	146	154

Предплатените разходи към края на отчетния период представляват сключени бартерни договори за реклама, които ще бъдат признати до края на годината.

Към датата на настоящия финансов отчет Компанията-майка има заведени три изпълнителни производства срещу клиенти във връзка с непогасени задължения на стойност 14 хил. лв. Исковете са решени в полза на дружеството. За периода на настоящите междинни финансови отчети няма уредени съдебни вземания.

15. Пари и парични еквиваленти

Парите и паричните еквиваленти на Групата включват следните елементи:

	30 септември 2014 '000 лв.	31 декември 2013 '000 лв.
Парични средства в брой в български лева	4	21
Парични средства по разплащателни сметки	127	92
Краткосрочни депозити	537	910
Пари и парични еквиваленти	668	1 023

Паричните средства в банкови сметки се олихвяват с плаващи лихвени проценти, базирани на дневните лихвени проценти по банкови депозити.

Пояснения към междинен съкратен консолидиран финансов отчет
30 септември 2014 г.

16. Собствен капитал

17.1. Акционерен капитал

Регистрираният акционерен капитал на Компанията-майка Инвестор.БГ АД се състои от 1 438 695 броя обикновени акции с номинална стойност 1 лв. за всяка. Всички акции са от един и същи клас и предоставят еднакви права на акционерите - право на получаване на дивидент и ликвидационен дял и право на един глас в Общото събрание на акционерите.

	30 септември 2014 '000 лв.	31 декември 2013 '000 лв.
Основен акционерен капитал-записан	1 439	1 439
Изкупени собствени акции	(17)	(17)
Общо акционерен капитал	1 422	1 422

Инвестор.БГ АД притежава изкупени 17 329 (седемнадесет хиляди, триста двадесет и девет) броя собствени акции, представляващи 1.2 % от капитала. (31.12.2013 г. -17 329 броя собствени акции). Аксиите са придобити по решение на Общото събрание на акционерите от 20.04.2012 г. за изкупуване през 2013 г. на пазарна цена на собствени акции до 3% от капитала.

Списъкът на основните акционери на Инвестор.БГ АД към съответно 30 септември 2014 г. и 31 декември 2013 г. е представен, както следва:

	30 септември 2014 Брой акции	30 септември 2014 %	31 декември 2013 Брой акции	31 декември 2013 %
България Он Ер ООД	746 248	51,87	746 248	51,87
М САТ КЕЙБЪЛ ЕАД	330 400	22,97	330 400	22,97
ЦКБ АД	139 960	9,66	139 000	9,66
Любомир Леков	71 935	5,00	71 935	5,00
Други инвеститори	151 152	10,50	151 112	10,50
	1 438 695	100,00	1 438 695	100,00
Изкупени собствени акции	(17 329)	(1,20)	(17 329)	(1,20)
Нетен брой акции	1 421 366	98,80	1 421 366	98,80

17. Възнаграждения на персонала

17.1. Разходи за персонала

Разходите за възнаграждения на персонала в Групата включват:

	За 9 месеца към 30 септември 2014	За 9 месеца към 30 септември 2013
Разходи за заплати	(1 020)	(956)
<i>в т.ч. за възнаграждения на органите на управление</i>	<i>(86)</i>	<i>(92)</i>
Разходи за социални осигуровки	(162)	(139)
Обезщетения съгласно Кодекса на труда	(10)	(12)
Разходи за персонала	(1 192)	(1 107)

Пояснения към междинен съкратен консолидиран финансов отчет
30 септември 2014 г.

17.2. Задължения към персонала и осигурителни предприятия

Задължения към персонала, признати в отчета за финансовото състояние, се състоят от следните суми:

	30 септември 2014 '000 лв.	31 декември 2013 '000 лв.
Текущи:		
Задължения към персонала за възнаграждения	107	102
Други краткосрочни задължения към персонала	37	38
Задължения към осигурителни предприятия	35	36
Текущи задължения към персонала	179	176

Текущите задължения към персонала представляват задълженията за трудови възнаграждения към края на отчетния период - 30 септември, които са уредени до датата на издаване на отчета.

Други краткосрочни задължения към персонала възникват главно във връзка с натрупани неизползвани отпуски в края на отчетния период.

18. Търговски и други задължения

	30 септември 2014 '000 лв.	31 декември 2013 '000 лв.
Текущи:		
Търговски задължения	110	113
Задължения към доверители	4	4
Други задължения	19	30
Финансови пасиви	133	147
Финансиране за ДА	63	84
Приходи за бъдещи периоди	134	66
Получени аванси от клиенти	17	25
Нефинансови пасиви	214	175
Текущи търговски и други задължения	347	322

Нетната балансова стойност на текущите търговски и други задължения се приема за разумна приблизителна оценка на справедливата им стойност.

Признатите приходи за бъдещи периоди се отнасят за предплатена реклама.

Компанията-майка е получила финансиране по проект №4МС-02-17/27.04.2012 г., осъществяван с финансовата подкрепа на ОП "Развитие на конкурентоспособността на българската икономика" 2007-2013 г., съфинансиран от ЕС чрез ЕФРР и от националния бюджет на Република България на обща стойност 109 хил. лв. Признатите за периода приходи от финансираня през отчета за печалби или загуби са в размер на 21 хил.лв.

Пояснения към междинен съкратен консолидиран финансов отчет
30 септември 2014 г.

19. Задължения за данъци

Текущите данъчни задължения имат следния характер:

	30 септември 2014 '000 лв.	31 декември 2013 '000 лв.
Данък върху добавената стойност	34	24
Данъци върху дохода	-	8
Други алтернативни данъци	1	2
Данъци върху доходите на физически лица	14	-
	49	34

20. Приходи от продажби

Приходите от продажби на Групата са изцяло формирани от предоставяните рекламни, информационни и технически услуги, свързани с поддръжката на уеб-сайтове.

Приходите от продажби на услуги могат да бъдат анализирани, както следва:

	За 9 месеца към 30 септември 2014	За 9 месеца към 30 септември 2013
Рекламни услуги	1 826	1 996
Информационни услуги	44	87
Административни и технически услуги	12	13
	1 882	2 096

21. Разходи за външни услуги

Разходите за външни услуги включват:

	За 9 месеца към 30 септември 2014	За 9 месеца към 30 септември 2013
Реклама	(229)	(277)
Информационни и лицензионни такси	(115)	(121)
Консултантски услуги	(147)	(164)
Наеми	(80)	(67)
Режийни разходи	(56)	(8)
Интернет	(43)	(49)
Разходи за събития	(40)	(29)
Телефони	(35)	(40)
Обучение	(6)	(25)
Алтернативни данъци и други такси	(10)	(12)
Абонаменти	(16)	(10)
Застраховки	(8)	(7)
Поддръжка на интернет проекти	(14)	(12)
Курьерски услуги	(1)	(2)
Други разходи	-	(8)
	(800)	(831)

22. Други разходи

Другите разходи на Групата включват:

	За 9 месеца към 30 септември 2014	За 9 месеца към 30 септември 2013
Командировки и служебни пътувания	(26)	(23)
Представителни разходи	(11)	(10)
Разходи за награди и дарения	(3)	(3)
Разходи за обезценка на вземания	(2)	(2)
Разлика между балансовата и лизингова стойност на отписан актив	(4)	-
	(46)	(38)

23. Доход на акция

Основният доход на акция и доходът на акция с намалена стойност е изчислен, като за числител е използвана нетната печалба, подлежаща на разпределение между акционерите на Групата.

Средно претегленият брой акции, използван за изчисляването на основния доход на акция, както и нетната печалба, подлежаща на разпределение между притежателите на обикновени акции е представен както следва:

	30 септември 2014	30 септември 2013
Печалба(загуба), подлежаща на разпределение (в лв.)	(236 070)	595 346
Средно претеглен брой акции	1 438 695	1 438 695
Основен доход(загуба) на акция (в лв. за акция)	(0,16)	0,41

Средно претегленият брой акции, използван за изчисляването на дохода на акция с намалена стойност, може да бъде равен със средно претегления брой обикновени акции, използван за изчислението на основния доход на акция, по следния начин:

	30 септември 2014 Брой акции	30 септември 2013 Брой акции
Средно претеглен брой акции за основния доход на акция	1 438 695	1 438 695
Акции, при упражняване на цялата емисия издадени варианти	79 963	79 963
Средно претеглен брой акции за доход на акция с намалена стойност	1 518 658	1 518 658

Пояснения към междинен съкратен консолидиран финансов отчет
30 септември 2014 г.

Доходът на акция с намалена стойност е изчислен по следния начин:

	30 септември 2014	30 септември 2013
Печалба(загуба), подлежаща на разпределение (в лв.)	(236 070)	595 346
Средно претеглен брой акции с намалена стойност	1 518 658	1 518 658
Доход на акция с намалена стойност (в лв. за акция)	(0,16)	0,39

24. Сделки със свързани лица

Свързаните лица на Групата включват собствениците, дружества под общ контрол, както и ключов управленски персонал.

Ако не е изрично упоменато, транзакциите със свързани лица не са извършвани при специални условия и не са предоставяни или получавани никакви гаранции.

24.1. Сделки със собствениците

	За 9 месеца към 30 септември 2014	За 9 месеца към 30 септември 2014
Предоставени заеми		
„България Он Ер“ ООД- предоставен краткосрочен заем	(147)	-
„България Он Ер“ ООД- върнат краткосрочен заем	99	-
„България Он Ер“ ООД- лихва за периода на предоставен краткосрочен заем	1	-

24.2. Сделки с други свързани лица под общ контрол

	За 9 месеца към 30 септември 2014	За 9 месеца към 30 септември 2014
Продажба на услуги:		
- „Бранд Нью Айдиъс“ ЕООД – рекламни услуги	51	-
- „Медийна група черно море“ЕООД – наем на транспортно средство	1	-
Покупки на стоки и услуги		
- „Бранд Нью Айдиъс“ ЕООД – рекламни материали и хардуерна поддръжка	14	-
- „Медийна група черно море“ЕООД – видеоматериали	1	-

24.3. Сделки с ключов управленски персонал

Ключовият управленски персонал на Групата включва членовете на Съвета на директорите, Управителния съвет, Надзорния съвет и управителите на дъщерните дружества. Възнагражденията на ключовия управленски персонал включват следните разходи:

	30 септември 2014 '000 лв.	30 септември 2013 '000 лв.
Краткосрочни възнаграждения:		
Заплати, включително бонуси	86	63
Разходи за социални осигуровки	4	3
Общо краткосрочни възнаграждения	90	66
Възнаграждения при прекратяване на договори	-	29
Общо възнаграждения	90	95

25. Разчети със свързани лица в края периода

	30 септември 2014 '000 лв.	31 декември 2013 '000 лв.
Текущи		
Вземания от:		
- собственици	49	-
- други свързани лица под общ контрол	69	36
Общо текущи вземания от свързани лица	118	36
Общо вземания от свързани лица	118	36
Текущи		
Задължения към:		
- ключов управленски персонал	31	37
Общо текущи задължения към свързани лица	31	37
Общо задължения към свързани лица	31	37

Вземанията към свързаните предприятия са текущи и се погасяват в рамките на нормалната търговска дейност.

Задълженията към ключов управленски персонал представляват внесените по сметки на Компанията-майка гаранции за управление от членовете на Съвета на директорите.

26. Условни активи и условни пасиви*Съдебни спорове*

Към датата на консолидирания финансов отчет Компанията-майка има заведени три съдебни иска за 14 хил. лв. за събиране на вземания от клиенти.

Пояснения към междинен съкратен консолидиран финансов отчет
30 септември 2014 г.

Условни ангажименти

Към датата на изготвяне на настоящия междинен консолидиран финансов отчет, не са налични условни задължения и/или ангажименти.

27. Категории финансови активи и пасиви

Балансовите стойности на финансовите активи и пасиви на Групата могат да бъдат представени в следните категории:

Финансови активи	30 септември	31 декември
	2014	2013
	'000 лв.	'000 лв.
<i>Финансови активи на разположение за продажба:</i>		
Дялови участия без значително влияние	4	4
	4	4
<i>Кредити и вземания:</i>		
Търговски вземания	454	595
Други вземания	75	102
Вземания от свързани лица	118	36
Пари и парични еквиваленти	668	1 023
	1 315	1 756
Финансови пасиви		
	30 септември	31 декември
	2014	2013
	'000 лв.	'000 лв.
Задължения по финансов лизинг	-	17
Търговски и други задължения	133	147
Задължения към свързани лица	31	37
	164	201

Политиките за управление на рисковете, свързани с финансовите активи и пасиви са подробно оповестени в Годишния консолидиран финансов отчет на Групата.

28. Събития след края на отчетния период

На 20 октомври е сключен договор за придобиване на 20% от дяловете на дъщерното дружество „Инвестор Имоти.нет“ООД, с което „Инвестор.БГ“АД става едноличен собственик на дружеството и на сайта imoti.net.

На 11.09.2014 г. е сключен договор за преобразуване чрез вливане на „Аз Медия“ ЕООД в „Инвестор.БГ“ АД при условията на пълно правоприемство. Договора подлежи на одобрение от Общото събрание на акционерите.

На 10 октомври е одобрен от Зам. председателя на Комисията за финансов надзор, ръководещ управление „Надзор на инвестиционната дейност“ договора за преобразуване чрез вливане на „Аз Медия“ ЕООД в „Инвестор.БГ“ АД. Вливането ще

Пояснения към междинен съкратен консолидиран финансов отчет
30 септември 2014 г.

бъде при условията на пълно правопримемство, като крайната дата на заключителните баланси, определена в договора за вливане е 31.12.2014 г.

Не са възникнали други коригиращи събития или значителни некоригиращи събития между датата на консолидирания финансов отчет и датата на одобрението му за публикуване.

29. Одобрение на финансовия отчет

Междинният консолидиран финансов отчет към 30 септември 2014 г. (включително сравнителната информация) е одобрен и приет от Управителния съвет на „Инвестор.БГ“ АД на 26.11.2014 г.