

Междинен съкратен финансов отчет

Инвестор.БГ АД

30 юни 2018 г.

investor

Съдържание

Страница

Междинен съкратен отчет за финансовото състояние	1
Междинен съкратен отчет за печалбата или загубата и другият всеобхватен доход	3
Междинен съкратен отчет за промените в собствения капитал	4
Междинен съкратен отчет за паричните потоци	5
Пояснения към Междинен съкратен финансовия отчет	6

Междинен съкратен отчет за финансовото състояние
за периода, приключващ на 30 юни

Активи	Пояснение	30 юни 2018 '000 лв.	31 декември 2017 '000 лв.
Нетекущи активи			
Нематериални активи	7	16 440	16 148
Машини и съоръжения	8	536	581
Инвестиции в дъщерни предприятия	9	3 470	3 470
Инвестиционни имоти	10	108	108
Дългосрочни финансови активи		4	4
Дългосрочни вземания от свързани лица	22	4 002	3 512
Отсрочени данъчни активи		40	40
Нетекущи активи		24 600	23 863
Текущи активи			
Търговски и други вземания	12	14 620	14 339
Краткосрочни финансови активи	13	3 205	4 045
Вземания от свързани лица	22	1 971	1 843
Материали запаси		5	-
Вземания за данъци върху дохода		3	-
Пари и парични еквиваленти		148	1 411
Текущи активи		19 952	21 638
Общо активи		44 552	45 501

Съставил:

/Валентина Димитрова/

Изпълнителен директор:

/Виктория Миткова/
Investor.BG AD
1 Brussels Blvd.
1540 Sofia
Bulgaria


Финансовият отчет е одобрен за издаване с решение на Управителния съвет на "Инвестор.БГ"
АД от 27.07.2018 година.


Инвестор.БГ АД

Междинен съкратен финансов отчет
30 юни 2018 г.

Междинен съкратен отчет за финансовото състояние за периода, приключващ на 30 юни (продължение)

Собствен капитал и пасиви	Пояснение	30 юни 2018 '000 лв.	31 декември 2017 '000 лв.
Собствен капитал			
Акционерен капитал		4 782	4 782
Премиен резерв		24 830	24 830
Други резерви		10 080	9 967
Неразпределена печалба		(95)	1 112
Общо собствен капитал	13	39 597	40 691
Пасиви			
Нетекущи пасиви			
Отсрочени данъчни пасиви		10	10
Нетекущи пасиви		10	10
Текущи пасиви			
Търговски и други задължения	16	4 141	3 879
Краткосрочни задължения към свързани лица	22	96	163
Задължения към персонала и осигурителни предприятия	15.2	708	706
Задължения за данъци върху дохода		-	52
Текущи пасиви		4 945	4 800
Общо пасиви		4 955	4 810
Общо собствен капитал и пасиви		44 552	45 501

Съставил: 
/Валентина Димитрова/

Изпълнителен директор: 
/Виктория Миткова/
Investor.BG AD
1540 Sofia
Bulgaria

Финансовият отчет е одобрен за издаване с решение на Управителния съвет на "Инвестор.БГ" АД от 27.07.2018 година.

Междинен съкратен отчет за печалбата или загубата и другият всеобхватен доход за периода, приключващ на 30 юни

Пояснение	За 6 месеца	За 6 месеца
	към 30 юни 2018 '000 лв.	към 30 юни 2017 '000 лв.
Приходи от продажби	17	4 271
Други приходи		37
		(88)
Разходи за материали	18	(2 352)
Разходи за външни услуги	15.1	(2 849)
Разходи за персонала		(106)
Разходи за амортизация и обезценка на нефинансови активи	7,8	(122)
Други разходи		(1 209)
Резултат от оперативна дейност		(1 086)
Печалба от продажба на нетекущи активи		-
Финансови разходи	19	(3)
Финансови приходи	19	118
Печалба/(загуба) преди данъци		(1 094)
Разходи за данъци върху дохода		-
Печалба/(загуба) за периода		(1 094)
Друг всеобхватен доход		-
Общо всеобхватен доход за периода		(1 094)
Доход/(загуба) на акция:	20	(0,23) лв.
		(0,37) лв.

Съставил:



/Валентина Димитрова/


Investor.BG AD

1 Brussels Blvd.

1540 Sofia

Bulgaria

Изпълнителен директор:



/Виктория Миткова/

Финансовият отчет е одобрен за издаване с решение на Управителния съвет на "Инвестор.БГ"
АД от 27.07.2018 година.

Инвестор.БГ АД
Междинен съкратен финансов отчет
30 юни 2018 г.

Междинен съкратен отчет за промените в собствения капитал за периода, приключващ на 30 юни

Всички суми са представени в '000 лв.

	Основен акционерен капитал	Преоце- нъчен резерв	Премиен резерв	Задължи- телни резерви	Други резерви	Неразпре- делена печалба/ (загуба)	Общо собствен капитал
Салдо към 1 януари 2018 г.	4 782	8 617	24 830	215	1 135	1 112	40 691
Печалба(загуба) за периода	-	-	-	-	-	(1 094)	(1 095)
Друг всеобхватен доход за периода	-	-	-	-	-	(1 094)	(1 095)
Общо всеобхватна (загуба)/ доход за периода	-	-	-	113	-	(113)	-
Разпределение на печалбата за резерви	-	-	-	328	1 135	(95)	39 597
Салдо към 30 юни 2018 г.	4 782	8 617	24 830	328	1 135	(95)	39 597

Салдо към 1 януари 2017 г.

Емитирани акции	3 188	8 610	5 790	144	1 135	1 069	19 936
Сделки със собствениците	1 594	-	19 040	-	-	-	20 634
Печалба(загуба) за периода	1 594	-	19 040	-	-	-	20 634
Друг всеобхватен доход за периода	-	-	-	-	-	114	114
Общо всеобхватна (загуба)/ доход за периода	-	7	-	-	-	-	7
Разпределение на печалбата за резерви	-	-	-	-	-	114	114
Салдо към 31 декември 2017 г.	4 782	8 617	24 830	215	1 135	(71)	40 691

Съставил:

/Валентина Димитрова/

Изпълнителен директор:


/Виктория Миткова/

Investor.BG AD

1-Burgas
5000 Sofia

Финансовият отчет е одобрен за издаване с решение на Управителния съвет на "Инвестор.БГ" АД от 27.07.2018 година.

Поясненията към финансовия отчет от стр. 6 до стр. 20 представляват неразделна част от него.

Междинен съкратен отчет за паричните потоци за периода, приключващ на 30 юни

	За 6 месеца към 30 юни 2018 '000 лв.	За 6 месеца към 30 юни 2017 '000 лв.
Оперативна дейност		
Постъпления от клиенти	3 628	3 516
Плащания към доставчици	(1 330)	(2 707)
Плащания към персонал и осигурителни институции	(2 803)	(2 610)
Платени данъци (без данъци върху дохода)	(508)	(663)
Плащания за данък върху дохода	(22)	(25)
Други постъпления(плащания), нетно	(23)	8
Нетен паричен поток от оперативна дейност	(1 058)	(2 481)
Инвестиционна дейност		
Придобиване на машини и съоръжения	(17)	(18)
Придобиване на нематериални активи	(260)	(271)
Предоставени заеми	(493)	(880)
Постъпления от предоставени заеми	153	153
Получени лихви от предоставени заеми	2	2
Придобиване на финансови активи и инвестиции	-	(708)
Продажба на финансови активи и инвестиции	853	-
Получено финансиране	-	29
Постъпления от продажба на акции	-	8 859
Други постъпления/плащания, нетно	(324)	(7 478)
Нетен паричен поток от инвестиционна дейност	(86)	(312)
Финансова дейност		
Получени заеми	-	3 368
Плащания по получени заеми	-	(606)
Плащания на лихви по получени заеми	(115)	(47)
Плащания на банкови такси и комисионни	(4)	(2)
Нетен паричен поток от инвестиционна дейност	(119)	2 713
	(1 263)	(80)
Нетна промяна в пари и парични еквиваленти	1 411	293
Пари и парични еквиваленти в началото на периода	148	213
Пари и парични еквиваленти в края на периода		

Съставил:

/Валентина Димитрова/

Изпълнителен директор:

/Виктория Миткова/
Bulgaria

Финансовият отчет е одобрен за издаване с решение на Управителния съвет на "Инвестор.БГ" АД от 27.07.2018 година.

Поясненията към финансовия отчет от стр. 6 до стр. 20 представляват неразделна част от него.