

Междинен съкратен  
консолидиран  
финансов отчет

Инвестор.БГ АД

31.12.2018 г.

**INVESTOR** MEDIA  
GROUP

# Съдържание


## Страница

Междинен съкратен консолидиран отчет за финансовото състояние	1
Междинен съкратен консолидиран отчет за печалбата или загубата и другия всеобхватен доход	3
Междинен съкратен консолидиран отчет за промените в собствения капитал	4
Междинен съкратен консолидиран отчет за паричните потоци	5
Пояснения към Междинен съкратен консолидиран финансовия отчет	6


## Междинен съкратен консолидиран отчет за финансовото състояние за периода, приключващ на 31 декември

Активи	Пояснение	ПРЕИЗЧИСЛЕН	
		31 декември 2018 '000 лв.	31 декември 2017 '000 лв.
<b>Нетекущи активи</b>			
Репутация		10 392	942
Нематериални активи	8	17 845	17 162
Машини и съоръжения	9	9 965	5 402
Инвестиционни имоти		108	108
Дългосрочни финансови активи		4	4
Отсрочени данъчни активи		179	127
<b>Нетекущи активи</b>		<b>38 493</b>	<b>23 745</b>
<b>Текущи активи</b>			
Материални запаси		45	43
Краткосрочни финансови активи	11	7 337	11 490
Търговски и други вземания	12	13 532	18 703
Вземания от свързани лица	19	884	773
Вземания във връзка с данъци върху дохода		2	5
Пари и парични еквиваленти		627	1 856
<b>Текущи активи</b>		<b>22 427</b>	<b>32 870</b>
<b>Общо активи</b>		<b>60 920</b>	<b>56 615</b>

Валентина Димитрова  
Съставител:



Виктория Миткова  
Изпълнителен директор:




Investor.BG AD  
11, Brussels Blvd.  
1640 Sofia  
Bulgaria

Междинният съкратен финансовият отчет е одобрен за издаване с решение на Управителния съвет на "Инвестор.БГ" АД от 27.02.2019 година.

## Междинен съкратен консолидиран отчет за финансовото състояние за периода, приключващ на 31 декември (продължение)


Собствен капитал и пасиви	Пояснение	ПРЕИЗЧИСЛЕН	
		31 декември 2018 '000 лв.	31 декември 2017 '000 лв.
<b>Собствен капитал</b>			
Акционерен капитал	13	4 782	4 782
Премиен резерв		24 830	24 830
Други резерви		17 512	10 001
Натрупани печалби/(загуби)		(10 136)	(6 105)
<b>Общо собствен капитал, принадлежащ на акционерите на Инвестор.БГ</b>		<b>36 988</b>	<b>33 508</b>
Неконтролиращо участие		(997)	454
<b>Общо собствен капитал</b>		<b>35 991</b>	<b>33 962</b>
<b>Пасиви</b>			
<b>Нетекущи пасиви</b>			
Дългосрочни заеми	14	583	567
Дългосрочни задължения към свързани лица	19	8 979	5 871
Задължения по финансов лизинг	10	273	520
Отсрочени данъчни пасиви		338	338
<b>Нетекущи пасиви</b>		<b>10 173</b>	<b>7 296</b>
<b>Текущи пасиви</b>			
Краткосрочни заеми и други финансови пасиви	14	822	668
Търговски и други задължения	16	4 899	5 745
Краткосрочни задължения към свързани лица	19	7 203	7 354
Задължения по финансов лизинг	10	363	310
Задължения към персонала и осигурителни институции	15.2	1 530	1 223
Задължения за данъци върху дохода		10	57
<b>Текущи пасиви</b>		<b>14 756</b>	<b>15 357</b>
<b>Общо пасиви</b>		<b>24 929</b>	<b>22 653</b>
<b>Общо собствен капитал и пасиви</b>		<b>60 920</b>	<b>56 615</b>

Валентина Димитрова  
Съставител:



Виктория Миткова  
Изпълнителен директор:

Investor.BG AD  
1, Brussels Blvd.  
1641 Sofia  
Bulgaria



Междинният съкратен финансовият отчет е одобрен за издаване с решение на Управителния съвет на "Инвестор.БГ" АД от 27.02.2019 година.


## Междинен съкратен консолидиран отчет за печалбата или загубата и другия всеобхватен доход за периода, приключващ на 31 декември

Пояснение	За 12 месеца	За 12 месеца
	към 31 декември 2018 '000 лв.	към 31 декември 2017 '000 лв.
Приходи от продажби	16 475	15 295
Други приходи	396	245
Печалба от продажба на нетекущи активи	9	-
Разходи за материали	(1 356)	(1 451)
Разходи за външни услуги	(10 635)	(9 907)
Разходи за персонала	15.1 (9 931)	(8 270)
Разходи за амортизация и обезценка на нефинансови активи	(905)	(871)
Себестойност на продадените текущи активи	(6)	(3)
Други разходи	(152)	(561)
<b>Резултат от оперативна дейност</b>	<b>(6 105)</b>	<b>(5 523)</b>
Печалба от инвестиции в дъщерни предприятия	5	3 277
Финансови разходи	(536)	(840)
Финансови приходи	77	2 558
Други финансови позиции	(86)	10
<b>Печалба(загуба) преди данъци</b>	<b>(6 645)</b>	<b>(518)</b>
Разходи за данъци върху дохода	61	(335)
<b>Печалба(загуба) за периода</b>	<b>(6 584)</b>	<b>(853)</b>
Акционерите на предприятието-майка	(3 442)	(795)
Неконтролиращо участие	(3 142)	(58)
<b>Друг всеобхватен доход:</b>		
<b>Компоненти, които не се рекласифицират в печалбата или загубата:</b>		
Преоценка на нефинансови активи	-	13
<b>Общо всеобхватна (загуба)/ доход за периода</b>	<b>(6 584)</b>	<b>(840)</b>
Акционерите на предприятието-майка	(3 442)	(783)
Неконтролиращо участие	(3 142)	(57)

Консолидиран доход на акция:


17 (0,72) лв. (0,17) лв.

Валентина Димитрова  
Съставител:



Виктория Миткова  
Изпълнителен директор:

Investor.BG AD  
Brussels Blvd.  
1500 Sofia  
Bulgaria



Междинният съкратен финансовият отчет е одобрен за издаване с решение на Управителния съвет на "Инвестор.БГ" АД от 27.02.2019 година.

## Междинен съкратен консолидиран отчет за промените в собствения капитал за периода, приключващ на 31 декември

Всички суми са представени в '000 лв.

Салдо към 1 януари 2018г.

Ефект от прилагането на МСФО 9

Салдо към 1 януари 2018г. /преизчислено/

Загуба за периода

Общо всеобхватна (загуба)/ доход за периода

Бизнес комбинации

Други изменения

Салдо към 31 декември 2018 г.

	Акционери и капитал	Премиен резерв	Резерви от проценка	Задължи- телни резерви	Други резерви	Неразпре- делена печалба	Общо лиращо участие	Общо собствен капитал
Салдо към 1 януари 2018г.	4 782	24 830	8 651	215	1 135	(5 780)	454	34 287
Ефект от прилагането на МСФО 9	-	-	-	-	-	(325)	-	(325)
Салдо към 1 януари 2018г. /преизчислено/	4 782	24 830	8 651	215	1 135	(6 105)	454	33 962
Загуба за периода	-	-	-	-	-	(3 442)	(1 457)	(4 899)
Общо всеобхватна (загуба)/ доход за периода	-	-	-	-	-	(3 442)	(1 457)	(4 899)
Бизнес комбинации	-	-	-	7 426	-	(589)	-	6 837
Други изменения	-	-	-	-	85	-	6	91
Салдо към 31 декември 2018 г.	4 782	24 830	8 651	215	1 219	(10 136)	(997)	35 991

Салдо към 1 януари 2017 г.

Емитирани акции

Неконтролиращо участие от бизнес комбинации

Сделни със собствениците

Загуба за годината

Друг всеобхватен доход

Общо всеобхватна (загуба)/ доход за годината

Разпределение печалбата за резерви

Салдо към 31 декември 2017 г.

	Акционери и капитал	Премиен резерв	Резерви от проценка	Задължи- телни резерви	Други резерви	Неразпре- делена печалба	Общо лиращо участие	Общо собствен капитал
Салдо към 1 януари 2017 г.	3 188	5 790	8 638	144	1 135	(4 913)	44	14 026
Емитирани акции	1 594	19 040	-	-	-	-	-	20 634
Неконтролиращо участие от бизнес комбинации	-	-	-	-	-	3 277	468	3 745
Сделни със собствениците	1 594	19 040	-	-	-	3 277	468	24 379
Загуба за годината	-	-	-	-	-	(4 072)	(58)	(4 130)
Друг всеобхватен доход	-	-	13	-	-	-	13	13
Общо всеобхватна (загуба)/ доход за годината	-	-	13	-	-	(4 072)	(58)	(4 117)
Разпределение печалбата за резерви	-	-	-	71	-	(71)	-	-
Салдо към 31 декември 2017 г.	4 782	24 830	8 651	215	1 135	(5 780)	454	34 287

Валентина Димитрова

Съставител:



Investor.BG AD

1 Buzovitski Blvd,  
1540 Sofia  
Bulgaria

Изпълнителен директор:



Виктория Миткова


Междинният съкратен финансов отчет е одобрен за издаване с решение на Управителния съвет на "Инвестор.БГ" АД от 27.02.2019 година.

Поясненията към финансовия отчет от стр. 6 до стр. 21 представляват неразделна част от него.

Междинен съкратен консолидиран отчет за паричните  
потоци за периода, приключващ на 31 декември


	За 12 месеца към 31 декември 2018 '000 лв.	За 12 месеца към 31 декември 2017 '000 лв.
<b>Оперативна дейност</b>		
Постъпления от клиенти	16 732	14 293
Плащания към доставчици	(12 316)	(13 133)
Плащания към персонал и осигурителни институции	(8 901)	(8 413)
Платени данъци (без данъци върху дохода)	(1 834)	(2 042)
Плащания за данък върху дохода	(37)	(36)
Други плащания, нетно	(68)	(26)
<b>Нетен паричен поток от оперативна дейност</b>	<b>(6 424)</b>	<b>(9 357)</b>
<b>Инвестиционна дейност</b>		
Придобиване на машини и съоръжения	(103)	(69)
Постъпления от продажбата на машини и съоръжения	2	-
Придобиване на нематериални активи	(671)	(734)
Предоставени заеми	(366)	(1 186)
Платени предоставени заеми	292	4
Получени лихви по предоставени заеми	1	-
Постъпления от продажба на акции	-	8 859
Постъпления от подажба на финансови активи	2 158	-
Плащания за придобиване на финансови активи	(229)	-
Покупка на инвестиции	-	(940)
Придобити парични средства от бизнескомбинация	20	107
Получено финансиране	-	109
Други постъпления/плащания (нетно)	1 765	(7 765)
<b>Нетен паричен поток от инвестиционна дейност</b>	<b>(2 869)</b>	<b>(5 615)</b>
<b>Финансова дейност</b>		
Получени заеми	2 841	9 258
Плащания по получени заеми	(365)	(12 467)
Постъпления от емитиране на акции	-	20 644
Плащания на лихви и банкови такси	(133)	(1 422)
Плащания по финансов лизинг	(231)	276
Други постъпления/плащания (нетно)	220	61
<b>Нетен паричен поток от финансова дейност</b>	<b>2 332</b>	<b>16 350</b>
<b>Нетна промяна в пари и парични еквиваленти</b>	<b>(1 223)</b>	<b>1 378</b>
Пари и парични еквиваленти в началото на годината	1 856	481
Печалба/загуба от валутни преоценки на пари и парични еквиваленти	(6)	(3)
<b>Пари и парични еквиваленти в края на годината</b>	<b>627</b>	<b>1 856</b>

Валентина Димитрова  
Съставител:



Виктория Миткова  
Изпълнителен директор:

Investor.BG AD  
1, Brussels Blvd,  
1540 Sofia  
Bulgaria



Междинният съкратен финансовият отчет е одобрен за издаване с решение на Управителния съвет на "Инвестор.БГ" АД от 27.02.2019 година.

Поясненията към финансовия отчет от стр. 6 до стр. 21 представляват неразделна част от него.