


## ОТЧЕТ ЗА ПАРИЧНИТЕ ПОТОЦИ ПО ПРЕКИЯ МЕТОД

на ..... **ЧИСТОТА ЕООД, 812198633**  
 адрес ..... **България, гр. Бургас, ул. Чаталджа 34**  
 за ..... **01.01.2025 - 30.06.2025** (хил. лева)

Наименование на паричните потоци	Текущ период			Предходен период			
	постъпле- ния	плащания	нетен поток	постъпле- ния	плащания	нетен поток	
а	1	2	3	4	5	6	
<b>А. Парични потоци от основната дейност</b>							
1	Парични потоци, свързани с търговски контрагенти	1328	1009	319	667	369	298
2	Парични потоци, свързани с краткосрочни финансови активи, държани за търговски цели	0	0	0	0	0	0
3	Парични потоци, свързани с трудови възнаграждения	0	566	(566)	1	469	(468)
4	Парични потоци, свързани с лихви, комисионни, дивиденди и други подобни	0	0	0	0	0	0
5	Парични потоци от положителни и отрицателни валутни курсови разлики	0	0	0	0	0	0
6	Плащания при разпределения на печалби	0	0	0	0	67	(67)
7	Платени и възстановени данъци върху печалбата	0	1	(1)	2	2	0
8	Други парични потоци от основната дейност	4	55	(51)	19	46	(27)
<b>Всичко парични потоци от основната дейност</b>		<b>1332</b>	<b>1631</b>	<b>(299)</b>	<b>689</b>	<b>953</b>	<b>(264)</b>
<b>Б. Парични потоци от инвестиционната дейност</b>							
1	Парични потоци, свързани с дълготрайни активи	0	165	(165)	0	129	(129)
2	Парични потоци, свързани с краткосрочни финансови активи	0	0	0	0	0	0
3	Парични потоци, свързани с лихви, комисионни, дивиденди и други подобни	0	0	0	23	0	23
4	Парични потоци от бизнескомбинации - придобивания	0	0	0	0	0	0
5	Парични потоци от положителни и отрицателни валутни курсови разлики	0	0	0	0	0	0
6	Други парични потоци от инвестиционната дейност	0	0	0	0	0	0
<b>Всичко парични потоци от инвест. дейност (Б)</b>		<b>0</b>	<b>165</b>	<b>(165)</b>	<b>23</b>	<b>129</b>	<b>(106)</b>
<b>В. Парични потоци от финансовата дейност</b>							
1	Парични потоци от емитиране и обратно придобиване на ценни книжа	0	0	0	0	0	0
2	Парични потоци от допълнителни вноски и връщането им на собствениците	0	0	0	0	0	0
3	Парични потоци, свързани с получени или предоставени заеми	0	0	0	0	0	0
4	Парични потоци от лихви, комисионни, дивиденди и други подобни	0	0	0	0	0	0
5	Плащания на задължения по лизингови договори	0	0	0	0	0	0
6	Парични потоци от положителни и отрицателни валутни курсови разлики	0	0	0	0	0	0
7	Други парични потоци от финансовата дейност	0	0	0	0	0	0
<b>Всичко парични потоци от финансовата дейност (В)</b>		<b>0</b>	<b>0</b>	<b>0</b>	<b>0</b>	<b>0</b>	<b>0</b>
<b>Г. Изменение на паричните средства през периода (А+Б+В)</b>		<b>1332</b>	<b>1796</b>	<b>(464)</b>	<b>712</b>	<b>1082</b>	<b>(370)</b>
<b>Д. Парични средства в началото на периода</b>				<b>985</b>			<b>1234</b>
<b>Е. Парични средства в края на периода</b>				<b>521</b>			<b>864</b>

Дата: 28.07.2025

Съставител: Райна Димитрова Ръководител: Юлиан Станков



## ОТЧЕТ ЗА СОБСТВЕНИЯ КАПИТАЛ

ЧИСТОТА ЕООД, 812198633

България, гр. Бургас, ул. Чатаджика 34

01.01.2025 - 30.06.2025

на

адрес

за


(хил. лева)

Показатели	Записан капитал	Премия от емисии	Резерв от последващи оценки	РЕЗЕРВИ					Финансов резултат от минали години			Текуща печалба/загуба	Общо собствен капитал
				Законови	Резерв, свързан с изкупени собствени акции	Резерв съгласно учредителен акт	Други резерви	Неразпределена печалба	Непокрита загуба				
а	1	2	3	4	5	6	7	8	9	10	11		
1. Салдо в началото на отчетния период	82	0	0	0	0	0	3492	0	0	47	3621		
2. Промени в счетоводната политика	0	0	0	0	0	0	0	0	0	0	0		
3. Грешки	0	0	0	0	0	0	0	0	0	0	0		
4. Салдо след промени в счетоводната политика и грешки	82	0	0	0	0	0	3492	0	0	47	3621		
5. Изменения за сметка на собствениците, в т. ч.:	0	0	0	0	0	0	0	0	0	0	0		
- увеличение	0	0	0	0	0	0	0	0	0	0	0		
- намаление	0	0	0	0	0	0	0	0	0	0	0		
6. Финансов резултат за текущия период	0	0	0	0	0	0	0	0	0	178	178		
7. Разпределения на печалба, в т. ч.:	0	0	0	0	0	0	24	0	0	-47	(23)		
- за дивиденди	0	0	0	0	0	0	0	0	0	-23	(23)		
8. Покриване на загуба	0	0	0	0	0	0	0	0	0	0	0		
9. Последващи оценки на активи и пасиви	0	0	0	0	0	0	0	0	0	0	0		
- увеличение	0	0	0	0	0	0	0	0	0	0	0		
- намаление	0	0	0	0	0	0	0	0	0	0	0		
10. Други изменения в собствения капитал	0	0	0	0	0	0	0	0	0	0	0		
11. Салдо към края на отчетния период	82	0	0	0	0	0	3516	0	0	178	3776		
12. Промени от преводи на годишни финансови отчети на предприятия в чужбина	0	0	0	0	0	0	0	0	0	0	0		
13. Собствен капитал към края на отчетния период (11 ± 12)	82	0	0	0	0	0	3516	0	0	178	3776		

Дата: 28.07.2025

Съставител: Райна Димитрова

Ръководител: Юлиан Станков



## ОТЧЕТ ЗА ПРИХОДИТЕ И РАЗХОДИТЕ

ЧИСТОТА ЕООД, 812198633

България, гр. Бургас, ул. Чаталджа 34

01.01.2025 - 30.06.2025

на

адрес


за

Наименование на разходите	Сума (хил. лева)		Наименование на приходите	Сума (хил. лева)	
	текуща година	предходна година		текуща година	предходна година
a	1	2	a	1	2
<b>А. РАЗХОДИ</b>			<b>Б. ПРИХОДИ</b>		
1	0	0	1	1403	748
2	750	297			
а) суровини и материали	316	153	а) продукция	0	0
б) външни услуги	434	144	б) стоки	0	3
3	577	482	в) услуги	1403	745
а) разходи за възнаграждения	485	406	2	4	0
б) разходи за осигуровки, в т.ч.:	92	76	3	0	0
aa) осигуровки, свързани с пенсии	0	0	4	167	3
4	55	42	а) приходи от финансираня	3	0
а) разходи за амортизации и обезценка на дълготрайни материални и нематериални активи, в т.ч.:	55	42	<b>Общо приходи от оперативна дейност (1+2+3+4)</b>	<b>1574</b>	<b>751</b>
aa) разходи за амортизация	55	42	5	0	23
bb) разходи от обезценка	0	0	Приходи от участия в дъщерни, асоциирани и смесени предприятия, в т.ч.:		
б) разходи от обезценка на текущи (краткотрайни) активи	0	0	а) приходи от участия в предприятия от група	0	0
5	14	3	6	0	0
а) балансова стойност на продадените активи	0	1	Приходи от други инвестиции и заеми, признати като нетекущи (дългосрочни) активи, в т.ч.:		
б) провизии	0	0	а) приходи от предприятия от група	0	0
<b>Общо разходи за оперативна дейност (1+2+3+4+5)</b>	<b>1396</b>	<b>824</b>	7	0	0
6	0	0	Други лихви и финансови приходи, в т.ч.:		
Разходи от обезценка на финансови активи, включително инвестициите, признати като текущи (краткосрочни) активи, в т.ч.:			а) приходи от предприятия от група	0	0
а) отрицателни разлики от промяна на валутни курсове	0	0	б) положителни разлики от операции с финансови активи	0	0
7	0	0	в) положителни разлики от промяна на валутни курсове	0	0
Разходи за лихви и други финансови разходи, в т.ч.:			<b>Общо финансови приходи (5+6+7)</b>	<b>0</b>	<b>23</b>
а) разходи, свързани с предприятия от група	0	0	8	0	50
б) отрицателни разлики от операции с финансови активи	0	0	Загуба от обичайна дейност		
<b>Общо финансови разходи (6+7)</b>	<b>0</b>	<b>0</b>	<b>Общо приходи (1+2+3+4+5+6+7)</b>	<b>1574</b>	<b>774</b>
8	178	0	9	0	50
<b>Общо разходи (1+2+3+4+5+6+7)</b>	<b>1396</b>	<b>824</b>	Счетоводна загуба (общо приходи - общо разходи)		
9	178	0	10	0	50
Счетоводна печалба (общо приходи - общо разходи)			Загуба (9 + ред 10 и 11 от раздел А)		
10	0	0			
Разходи за данъци от печалбата					
11	0	0			
Други данъци, алтернативни на корпоративния данък					
12	178	0			
Печалба (9 - 10 - 11)					
<b>Всичко (Общо разходи+10+11+12)</b>	<b>1574</b>	<b>824</b>	<b>Всичко (Общо приходи+10)</b>	<b>1574</b>	<b>824</b>

Дата: 28.07.2025

Съставител: Райна Димитрова

Ръководител: Юлиан Станков

## БАЛАНС

ЧИСТОТА ЕООД, 812198633

България, гр. Бургас, ул. Чаталджа 34

30.06.2025

А К Т И В			П А С И В		
Раздели, групи, статии	Сума (хил.лева)		Раздели, групи, статии	Сума (хил.лева)	
	текуща година	предходна година		текуща година	предходна година
а	1	2	а	1	2
<b>A. ЗАПИСАН, ПО НЕВНЕСЕН КАПИТАЛ</b>	<b>0</b>	<b>0</b>	<b>A. СОБСТВЕН КАПИТАЛ</b>		
<b>B. НЕТЕКУЩИ (ДЪЛГОТРАЙНИ) АКТИВИ</b>			<b>I. Записан капитал</b>	<b>82</b>	<b>82</b>
<b>I. Нематериални активи</b>			<b>II. Премии от емисии</b>	<b>0</b>	<b>0</b>
1 Продукти от развойна дейност	0	0	<b>III. Резерв от последващи оценки</b>	<b>0</b>	<b>0</b>
2 Концесии, патенти, лицензи, търговски марки, програмни продукти и др. подобни права и активи	5	6	<b>IV. Резерви</b>		
3 Търговска репутация	0	0	1 Законови резерви	0	0
4 Предоставени аванси и нематериални активи в процес на изграждане	0	0	2 Резерв, свързан с изкупени собствени акции	0	0
<b>Общо за група I:</b>	<b>5</b>	<b>6</b>	3 Резерв съгласно учредителен акт	0	0
<b>II. Дълготрайни материални активи</b>			4 Допълнителни резерви	<b>3516</b>	<b>3492</b>
1 Земи и сгради, в т.ч.:	1402	1412	<b>Общо за група IV:</b>	<b>3516</b>	<b>3492</b>
- земи	920	920	<b>V. Натрупана печалба (загуба) от минали години, в т.ч.:</b>		
- сгради	482	492	- неразпределена печалба	0	0
2 Машини, производствено оборудване и апаратура	146	154	- непокрита загуба	0	0
3 Съоръжения и други	878	749	<b>Общо за група V:</b>	<b>0</b>	<b>0</b>
4 Предоставени аванси и дълготрайни материални активи в процес на изграждане	28	33	<b>VI. Текуща печалба (загуба)</b>	<b>178</b>	<b>47</b>
<b>Общо за група II:</b>	<b>2454</b>	<b>2348</b>	<b>Общо раздел А:</b>	<b>3776</b>	<b>3621</b>
<b>III. Дългосрочни финансови активи</b>			<b>Б. ПРОВИЗИИ И СХОДНИ ЗАДЪЛЖЕНИЯ</b>		
1 Акции и дялове в предприятия от група	0	0	1 Провизии за пенсии и други подобни задължения	0	12
2 Предоставени заеми на предприятия от група	0	0	2 Провизии за данъци, в т.ч.:	0	0
3 Акции и дялове в асоциирани и смесени предприятия	0	0	- отсрочени данъци	0	0
4 Предоставени заеми, свързани с асоциирани и смесени предприятия	0	0	3 Други провизии и сходни задължения	0	0
5 Дългосрочни инвестиции	17	17	<b>Общо за раздел Б:</b>	<b>0</b>	<b>12</b>
6 Други заеми	0	0	<b>В. ЗАДЪЛЖЕНИЯ</b>		
7 Изкупени собствени акции номинална стойност ..... хил. Лева	0	0	1 Облигационни заеми с отделно посочване на конвертируемите, в т.ч.:	0	0
<b>Общо за група III:</b>	<b>17</b>	<b>17</b>	- до 1 година	0	0
<b>IV. Отсрочени данъци</b>	<b>49</b>	<b>48</b>	- над 1 година	0	0
<b>Общо за раздел Б:</b>	<b>2525</b>	<b>2419</b>	2 Задължения към финансови предприятия, в т.ч.:	0	0
<b>В. ТЕКУЩИ (КРАТКОТРАЙНИ) АКТИВИ</b>			- до 1 година	0	0
<b>I. Материални запаси</b>			- над 1 година	0	0
1 Суровини и материали	59	49	3 Получени аванси, в т.ч.:	27	93
2 Незавършено производство	21	17	- до 1 година	27	93
3 Продукция и стоки, в т.ч.:	1	1	- над 1 година	0	0
- продукция	0	0	4 Задължения към доставчици, в т.ч.:	53	17
- стоки	1	1	- до 1 година	53	17
4 Предоставени аванси	0	0	- над 1 година	0	0
<b>Общо за група I:</b>	<b>81</b>	<b>67</b>	5 Задължения по полици, в т.ч.:	0	0
<b>II. Вземания</b>			- до 1 година	0	0
1 Вземания от клиенти и доставчици, в т.ч.:	875	265	- над 1 година	0	0
- над 1 година	0	0	6 Задължения към предприятия от група, в т.ч.:	0	0
2 Вземания от предприятия от група, в т.ч.:	0	0	- до 1 година	0	0
- над 1 година	0	0	- над 1 година	0	0
3 Вземания, свързани с асоциирани и смесени предприятия, в т.ч.:	0	0	7 Задължения, свързани с асоциирани и смесени предприятия, в т.ч.:	22	0
- над 1 година	0	0	- до 1 година	22	0
4 Други вземания, в т.ч.:	9	101	- над 1 година	0	0
- над 1 година	0	0	8 Други задължения, в т.ч.:	155	101
<b>Общо за група II:</b>	<b>884</b>	<b>366</b>	- до 1 година	155	101
<b>III. Инвестиции</b>			- над 1 година	0	0
1 Акции и дялове в предприятия от група	0	0	към персонала, в т.ч.:	69	54
2 Изкупени собствени акции	0	0	- до 1 година	69	54
3 Други инвестиции	0	0	- над 1 година	0	0
<b>Общо за група III:</b>	<b>0</b>	<b>0</b>	осигурителни задължения, в т.ч.:	29	24
<b>IV. Парични средства, в т.ч.:</b>	<b>521</b>	<b>985</b>	- до 1 година	29	24
- в брой	18	7	- над 1 година	0	0
- в безсрочни сметки (депозити)	503	978	данъчни задължения, в т.ч.:	54	19
<b>Общо за група IV:</b>	<b>521</b>	<b>985</b>	- до 1 година	54	19
<b>Общо за раздел В:</b>	<b>1486</b>	<b>1418</b>	- над 1 година	0	0
<b>Г. РАЗХОДИ ЗА БЪДЕЩИ ПЕРИОДИ</b>	<b>27</b>	<b>13</b>	<b>Общо за раздел В, в т.ч.:</b>	<b>257</b>	<b>211</b>
			- до 1 година	257	211
			- над 1 година	0	0
			<b>Г. ФИНАНСИРАНИЯ И ПРИХОДИ ЗА БЪДЕЩИ ПЕРИОДИ, в т.ч.:</b>	<b>5</b>	<b>6</b>
			- финансираня	5	6
			- приходи за бъдещи периоди	0	0
<b>СУМА НА АКТИВА (А+Б+В+Г)</b>	<b>4038</b>	<b>3850</b>	<b>СУМА НА ПАСИВА (А+Б+В+Г)</b>	<b>4038</b>	<b>3850</b>

Дата: 28.07.2025

Съставител: Райна Димитрова

Ръководител: Юлиан Станков

Стр. 1 от 1