

## СТОК ПЛЮС АД


### МЕЖДИННИ ФИНАНСОВИ ОТЧЕТИ ЗА ТРЕТО ТРИМЕСЕЧИЕ НА 2022 ГОДИНА

#### Съдържание


	Страница
Отчет за финансовото състояние	2
Отчет за печалбата или загубата и друг всеобхватен доход според същността на разходите	3
Отчет за промените в собствения капитал	4
Отчет за паричните потоци по прекия метод	5
Пояснения към финансовите отчети	6

**ОТЧЕТ ЗА ФИНАНСОВОТО СЪСТОЯНИЕ**  
**за периода, приключващ на 30 септември 2022 г.**

	БЕЛЕЖКА	към 30 септември 2022	към 31 декември 2021
<b>АКТИВИ</b>			
<b>Нетекущи активи</b>			
Имоти, машини и съоръжения	6.1	3,616	3,616
Дългосрочни финансови активи	6.2	9	9
Изкупени собствени акции		1,924	0
<b>ОБЩО НЕТЕКУЩИ АКТИВИ</b>		<b>5,549</b>	<b>3,625</b>
<b>Текущи активи</b>			
Капиталови инструменти, отчитани по справедлива стойност през печалбата или загубата	6.3	82	72
Пари и парични еквиваленти	6.4	186	3,739
<b>ОБЩО ТЕКУЩИ АКТИВИ</b>		<b>268</b>	<b>3,811</b>
<b>ОБЩО АКТИВИ</b>		<b>5,817</b>	<b>7,436</b>
<b>СОБСТВЕН КАПИТАЛ</b>			
<b>Капитал и резерви, принадлежащи на собственици на групата</b>			
Обикновени акции (основен капитал)	6.5	4,809	4,809
Други резерви	6.5	1,871	1,871
Целеви резерви	6.5	99	
Премийни резерви	6.5	(962)	0
Печалба/(загуба) от минали периоди	6.5	-	(291)
Печалба/(загуба) от текущия период		(14)	815
<b>ОБЩО</b>		<b>5,803</b>	<b>7,204</b>
<b>ОБЩО СОБСТВЕН КАПИТАЛ</b>		<b>5,803</b>	<b>7,204</b>
<b>ПАСИВИ</b>			
<b>Текущи пасиви</b>			
Търговски и други задължения	6.6	14	232
Приходи за бъдещи периоди		-	-
<b>ОБЩО ТЕКУЩИ ПАСИВИ</b>		<b>14</b>	<b>232</b>
<b>ОБЩО ПАСИВИ</b>		<b>14</b>	<b>232</b>
<b>ОБЩО ПАСИВИ И СОБСТВЕН КАПИТАЛ</b>		<b>5,817</b>	<b>7,436</b>

Съставител:   
 Стефка Георгиева Стоянова  
 (АС Сюзрим ООД)


Дата: 20.10.2022 г.

Изпълнителен Директор :   
 Севдалин Русанов Русанов




**ОТЧЕТ ЗА ПЕЧАЛБАТА ИЛИ ЗАГУБАТА И ДРУГ ВСЕОБХВАТЕН ДОХОД**  
**според същността на разходите**  
**за трето тримесечие на 2022 година**  
**(при един отчет)**

	БЕЛЕЖКА	период, приключващ на 30 септември 2022	период, приключващ на 30 септември 2021
Приходи от продажби от продължаващи дейности	6.7	6	12
Финансови приходи	6.8	81	-
Разходи за външни услуги	6.9	(24)	(13)
Разходи за заплати и осигуровки	6.11	(30)	(13)
Балансова стойност на продадените активи	6.10	-	-
Други разходи	6.10	(2)	(2)
Финансови разходи		(45)	-
<b>Печалба (загуба) преди данъчно облагане</b>		<b>(14)</b>	<b>(16)</b>
<b>ПЕЧАЛБА ЗА ПЕРИОДА ОТ ПРОДЪЛЖАВАЩИ ДЕЙНОСТИ</b>		<b>(14)</b>	<b>(16)</b>
Разходи за текущи корпоративни данъци		-	-
<b>ПЕЧАЛБА/(ЗАГУБА) ЗА ПЕРИОДА</b>		<b>(14)</b>	<b>(16)</b>
<b>ДРУГ ВСЕОБХВАТЕН ДОХОД</b>			
Промяна в преоценъчен резерв		-	-
<b>ОБЩ ВСЕОБХВАТЕН ДОХОД ЗА ПЕРИОДА</b>		<b>(14)</b>	<b>(16)</b>
<b>Нетна печалба на акция (в лева/акция):</b>		<b>(0.000)</b>	<b>(0.003)</b>

Съставител:   
 Стефка Георгиева Стоянова  
 (АС Сюприм ООД)

Дата: 20.10.2022 г.

Изпълнителен Директор :   
 Севдалин Русанов Русанов





**ОТЧЕТ ЗА ПРОМЕНИТЕ В СОБСТВЕНИЯ КАПИТАЛ  
през трето тримесечие на 2022 г.**

	Основа н капита л	Натру пана загуб а	Преми йни резер ви	Резер в от преоц енка	Целеви резерви	Финансов резултат от текущия период	ОБЩО СОБСТВЕН КАПИТАЛ
<b>Салдо на 1 януари 2021</b>	<b>4,809</b>	<b>(278)</b>		<b>1672</b>		<b>(13)</b>	<b>6190</b>
Печалба/(загуба) за 2021 г.	-	-		-		815	(13)
Трансфер към натрупана загуба	-	(13)		-		13	-
Последващи оценки на активи и пасиви/намаление/				<b>199</b>			<b>199</b>
<b>Салдо към 31 декември 2021г.</b>	<b>4,809</b>	<b>(291)</b>		<b>1871</b>		<b>815</b>	<b>7204</b>
<b>Промени в собствения капитал за 2022 г.</b>							
Печалба/(загуба) до септември 2022г.	-	-		-		(14)	(14)
Разпределение на печалбата за:					99	(524)	(425)
-дивиденди						(425)	(425)
-други			(962)		99	(99)	(962)
Трансфер към натрупана загуба	-	291		-		(291)	-
<b>Салдо към 30 септември 2022 г.</b>	<b>4,809</b>	<b>-</b>	<b>(962)</b>	<b>1,871</b>	<b>99</b>	<b>(14)</b>	<b>5,803</b>

Съставител:  
Стефка Георгиева Стоянова  
(АС Сюзрим ООД)


Дата: 20.10.2022 г.

Изпълнителен Директор :  
Севдалин Русанов Русанов




**ОТЧЕТ ЗА ПАРИЧНИТЕ ПОТОЦИ**  
**(по прекия метод)**  
**за трето тримесечие 2022 година**

	БЕЛЕ ЖКА	период, приключващ на 30 септември2022	период, приключващ на 30 септември2021
<b>Парични потоци от оперативни дейности</b>			
Потоци от дейността	0	(259)	146
<i>Нетен поток, генериран от оперативни дейности</i>		<b>(259)</b>	<b>146</b>
<b>Парични потоци от инвестиционна дейност</b>			
Нетен паричен поток, генериран от инвестиционна дейност	6.3	(8)	-
<b>Парични потоци от финансова дейност</b>			
Нетен поток, генериран от финансова дейност	6.3	(3,255)	(9)
<b>Нетно (намаляване)/нарастване на пари, парични еквиваленти и банков овърдрафт</b>		<b>(3,553)</b>	<b>137</b>
Пари, парични еквиваленти и банков овърдрафт в началото на периода		3,739	315
<b>Пари, парични средства и банков овърдрафт в края на периода</b>	6.3	<b>186</b>	<b>452</b>

Съставител:   
Стефка Георгиева Стоянова  
(АС Сюприм ООД)

Дата: 20.10.2022 г.

Изпълнителен Директор :   
Севдалин Русанов Русанов

