

СТОК ПЛЮС АД

МЕЖДИННИ ФИНАНСОВИ ОТЧЕТИ ЗА ПЪРВО ТРИМЕСЕЧИЕ НА 2023 ГОДИНА

Съдържание

	Страница
Отчет за финансовото състояние	2
Отчет за печалбата или загубата и друг всеобхватен доход според същността на разходите	3
Отчет за промените в собствения капитал	4
Отчет за паричните потоци по прекия метод	5
Пояснения към финансовите отчети	6

ОТЧЕТ ЗА ФИНАНСОВОТО СЪСТОЯНИЕ
за периода, приключващ на 31 март 2023 г.

	БЕЛЕЖКА	към 31 март 2023	към 31 декември 2022
АКТИВИ			
Нетекущи активи			
Имоти, машини и съоръжения	6.1	3,616	3,616
Дългосрочни финансови активи	6.2	9	9
<i>Активи по отсрочени данъци</i>	6.12	4	4
ОБЩО НЕТЕКУЩИ АКТИВИ		3,629	3,629
Текущи активи			
Капиталови инструменти, отчитани по справедлива стойност през печалбата или загубата	6.3	117	79
Други вземания		-	1
Пари и парични еквиваленти	6.4	147	170
ОБЩО ТЕКУЩИ АКТИВИ		264	250
ОБЩО АКТИВИ		3,893	3,879
СОБСТВЕН КАПИТАЛ			
Капитал и резерви, принадлежащи на собственици на групата			
Обикновени акции (основен капитал)	6.5	2,886	2,886
Други резерви	6.5	1,970	1,970
Печалба/(загуба) от минали периоди	6.5	(992)	(962)
Печалба/(загуба) от текущия период		15	(30)
ОБЩО		3,879	3,864
ОБЩО СОБСТВЕН КАПИТАЛ		3,879	3,864
ПАСИВИ			
Текущи пасиви			
Търговски и други задължения	6.6	14	15
ОБЩО ТЕКУЩИ ПАСИВИ		14	15
ОБЩО ПАСИВИ		14	15
ОБЩО ПАСИВИ И СОБСТВЕН КАПИТАЛ		3,893	3,879

Съставител:
 Стефка Георгиева Стоянова
 (АС Сюприм ООД)

Дата: 24.04.2023 г.

Изпълнителен Директор :
 Севдалин Русанов Русанов




СТОК ПЛЮС АД


Междинен финансов отчет за първо тримесечие на 2023 година
всички суми са изразени в хил.лв., освен ако изрично не е указано друго

ОТЧЕТ ЗА ПЕЧАЛБАТА ИЛИ ЗАГУБАТА И ДРУГ ВСЕОБХВАТЕН ДОХОД
според същността на разходите
за първо тримесечие на 2023 година

	БЕЛЕЖКА	период, приключващ на 31 март 2023	период, приключващ на 31 март 2022
Приходи от продажби от продължаващи дейности	6.7	-	-
Разходи за външни услуги	6.9	(9)	(12)
Разходи за заплати и осигуровки	6.11	(13)	(6)
Балансова стойност на продадените активи	6.10	-	-
Други разходи	6.10	-	-
Резултат от основна дейност		(22)	(18)
Нетен Резултат от сделки с ФИ	6.8	-	-
Нетен ефект от преценка на ФИ	6.8	37	37
Финансови разходи			(3)
Други финансови приходи	6.10		-
Резултат от финансова дейност		15	34
Печалба (загуба) преди данъчно облагане		15	16
Разходи за текущи корпоративни данъци		-	-
ПЕЧАЛБА/(ЗАГУБА) ЗА ПЕРИОДА		15	16
ДРУГ ВСЕОБХВАТЕН ДОХОД			
Промяна в преценъчен резерв		-	-
ОБЩ ВСЕОБХВАТЕН ДОХОД ЗА ПЕРИОДА		15	16
Нетна печалба на акция (в лева/акция):		(0.005)	0.003

Съставител: 
Стефка Георгиева Стоянова*
(АС Сюприм ООД)

Дата: 24.04.2023 г.

Изпълнителен Директор : 
Севдалин Русанов Русанов



СТОК ПЛЮС АД

Междинен финансов отчет за първо тримесечие на 2023 година
всички суми са изразени в хл.лв., освен ако изрично не е указано друго

ОТЧЕТ ЗА ПРОМЕНИТЕ В СОБСТВЕНИЯ КАПИТАЛ
през първо тримесечие на 2023 г.

	Основен капитал	Натрупана загуба	Премии от емисии	Резерв от преценка	Други резерви	Финансов резултат от текущия период	ОБЩО СОБСТВЕН КАПИТАЛ
Салдо на 1 януари 2022	4,809	(291)		1,871		815	7,204
Печалба/(загуба) за 2022 г.	-	-		-		815	815
Трансфер към натрупана загуба	-	291		-	99	(390)	-
Печалба/(загуба) към 31 декември 2022 г.		(30)					(30)
Разпределени дивиденди						(425)	(425)
Промени в собствения капитал за 2022 г.	(1,923)		(962)				(2,885)
Салдо към 31 декември 2022 г.	2,886	(30)	(962)	1871	99	-	3,864
Разпределени дивиденди						(425)	(425)
Печалба/(загуба) до март 2023 г.	-	-		-		15	(30)
Трансфер към натрупана загуба	-	-		-	99	-	-
Салдо към 31 март 2023 г.	2,886	(30)	(962)	1,871	99	15	3,879

Съставител:
Стефка Георгиева Стоянова
(АС Сюприм ООД)


Дата: 24.04.2023 г.

Изпълнителен Директор :
Севдалин Русанов Русанов




ОТЧЕТ ЗА ПАРИЧНИТЕ ПОТОЦИ
(по прекия метод)
за първо тримесечие на 2023 година

	БЕЛЕ ЖКА	период, приключващ на 31 март 2023	период, приключващ на 31 март 2022
Парични потоци от оперативни дейности			
Потоци от дейността		(23)	(175)
<i>Нетен поток, генериран от оперативни дейности</i>		(23)	(175)
Парични потоци от инвестиционна дейност			
Нетен паричен поток, генериран от инвестиционна дейност	6.3	-	-
Парични потоци от финансова дейност			
Нетен поток, генериран от финансова дейност	6.3	(23)	(175)
Нетно (намаляване)/нарастване на пари, парични еквиваленти и банков овърдрафт		(23)	(175)
Пари, парични еквиваленти и банков овърдрафт в началото на периода		170	3,739
Пари, парични средства и банков овърдрафт в края на периода	6.3	147	3,564

Съставител: 
Стефка Георгиева Стоянова
(АС Сюприм ООД)



Дата: 24.04.2023 г.

Изпълнителен Директор : 
Севдалин Русанов Русанов

