

ОТЧЕТ ЗА ВСЕОБХВАТНИЯ ДОХОД	2
ОТЧЕТ ЗА ФИНАНСОВОТО СЪСТОЯНИЕ	3
ОТЧЕТ ЗА ПАРИЧНИТЕ ПОТОЦИ	4
ОТЧЕТ ЗА ПРОМЕНИТЕ В СОБСТВЕНИЯ КАПИТАЛ	5


ПРИЛОЖЕНИЯ КЪМ ФИНАНСОВИЯ ОТЧЕТ

1. ИНФОРМАЦИЯ ЗА ДРУЖЕСТВОТО.....	6
Собственост и управление	6
Предмет на дейност.....	6
2. ПРИХОДИ ОТ ПРОДАЖБИ И ДРУГИ ДОХОДИ ОТ ДЕЙНОСТТА	7
3. РАЗХОДИ ЗА ДЕЙНОСТТА:.....	7
4. ФИНАНСОВИ ПРИХОДИ / (РАЗХОДИ), НЕТНО.....	8
5. ИМОТИ, МАШИНИ И ОБОРУДВАНЕ	9
6. НЕМАТЕРИАЛНИ АКТИВИ.....	10
7. МАТЕРИАЛНИ ЗАПАСИ	10
8. ТЪРГОВСКИ И ДРУГИ ВЗЕМАНИЯ.....	10
9. ПАРИЧНИ СРЕДСТВА	11
10. КАПИТАЛ И РЕЗЕРВИ	11
Основен акционерен капитал.....	11
Дивиденди	11
Акции.....	12
11. ТЪРГОВСКИ И ДРУГИ ЗАДЪЛЖЕНИЯ	12
12. ЗАДЪЛЖЕНИЯ КЪМ СВЪРЗАНИ ПРЕДПРИЯТИЯ И СДЕЛКИ С ТЯХ	13
13. НЕТЕКУЩИ ПАСИВИ.....	13
14. ПОЛУЧЕНИ БАНКОВИ ЗАЕМИ	14
15. ДАННИ ЗА БРОЯ, ОБРАЗОВАНИЕТО И КВАЛИФИКАЦИЯТА НА ПЕРСОНАЛА	15

УНИПАК АД
ОТЧЕТ ЗА ВСЕОБХВАТНИЯ ДОХОД
За шестмесечие на 2014 година

	Приложения	Шестмесечие	Шестмесечие
		2014 година	2013 година
		хил.лв	хил.лв
Приходи от продажби	2	11 320	19 474
Други доходи от дейността	2	408	1 031
Приходи от финансиране		188	188
Изменение на наличностите от незавършено производство и готова продукция		26	105
Разходи за материали	3	(8 431)	(14 275)
Разходи за външни услуги		(178)	(536)
Разходи за персонала		(820)	(800)
Балансова стойност на продадените активи		(985)	(1 607)
Разходи за амортизации		(957)	(919)
Други разходи		(15)	(5)
Финансови разходи	4	(176)	(235)
Печалба/(загуба) преди данъци върху печалбата		380	2 421
Икономия от / (разход за) данъци върху печалбата			
Печалба/(загуба) за периода		380	2 421
ОБЩО ВСЕОБХВАТЕН ДОХОД ЗА ПЕРИОДА		380	2 421
Доход на акция		0.17 лв	1.07 лв

Председател на Съвета на Директорите:


 /Годор Чаков/

Съставител:


 /Емилия Арнова /


Дата: 29.07.2014 г.




УНИПАК АД
ОТЧЕТ ЗА ФИНАНСОВОТО СЪСТОЯНИЕ
 Към 30.06.2014 година

	Приложения	30 юни 2014 г.	31 декември 2013 г.
		хил.лв	хил.лв
АКТИВИ			
Нетекущи активи			
Имоти, машини и оборудване	5	15 327	16 253
Нематериални активи	6	103	115
Общо		15 430	16 368
Текущи активи			
Материални запаси	7	8 373	9 184
Търговски и други вземания	8	4 198	3 180
Парични средства	9	47	403
Общо		12 618	12 767
ОБЩО АКТИВИ		28 048	29 135
СОБСТВЕН КАПИТАЛ И ПАСИВИ			
Собствен капитал			
Основен (акционерен) капитал	10	2 272	2 272
Резерви		2 806	2 806
Неразпределена печалба		11 852	9 423
Текуща печалба/(загуба)		380	2 429
Общо		17 310	16 930
Пасиви			
Нетекущи задължения			
Пасиви по отсрочени данъци		103	103
Нетекущи задължения по финансов лизинг	13	935	1 347
Задължения по получени заеми от банки	14	1 796	2 144
Общо		2 834	3 594
Текущи задължения			
Търговски и други задължения	11.12	5 204	5 521
Текуща част по получени дългосрочни заеми от банки		677	626
Текуща част от финансов лизинг		870	1 123
Общо		6 751	7 270
Финансирания		1 153	1 341
ОБЩО ПАСИВИ		10 738	12 205
ОБЩО СОБСТВЕН КАПИТАЛ И ПАСИВИ		28 048	29 135

Председател на Съвета на Директорите:


 /Тодор Чаков/

Съставител:


 /Емилия Арсова/



Дата: 29.07.2014 г.

УНИПАК АД**ОТЧЕТ ЗА ПАРИЧНИТЕ ПОТОЦИ**

За шестмесечие на 2014 година

	Шестмесечие 2014 година	Шестмесечие 2013 година
	хил.лв	хил.лв
А. Парични потоци от оперативна дейност		
Постъпления от клиенти	12 265	24 930
Плащания на доставчици	(9 399)	(19 067)
Плащания, свързани с възнаграждения	(829)	(816)
Платени /възстановени данъци (без корпоративен данък върху печалбата)	(1 168)	(1 557)
Платени корпоративни данъци върху печалбата	(62)	(409)
Получени лихви		19
Платени /получени банкови такси и лихви	(11)	(17)
Курсови разлики	(3)	(7)
Нетен паричен поток от оперативна дейност (А):	793	3 076
Б. Парични потоци от инвестиционна дейност		
Покупка на дълготрайни активи	(18)	(84)
Нетен поток от инвестиционна дейност (Б):	(18)	(84)
В. Парични потоци от финансова дейност		
Постъпления/плащания на заеми и лихви	(386)	(2 121)
Платени задължения по лизингови договори	(745)	(810)
Нетен паричен поток от финансова дейност (В):	(1 131)	(2 931)
Г. Изменения на паричните средства през периода (А+Б+В):	(356)	61
Д. Парични средства в началото на периода	403	31
Е. Парични средства в края на периода	47	92

Председател на Съвета на Директорите:


/Тодор Чаков/

Съставител:


/Емилия Арнова/

Дата: 29.07.2014 г.

УНИПАК АД

ОТЧЕТ ЗА ПРОМЕНИТЕ В СОБСТВЕНИЯ КАПИТАЛ

Към 30.06.2014 година


	Приложения	Основен капитал BGN'000	Резерви BGN'000	Неразпределен а печалба BGN'000	Общо собствен капитал BGN'000
Салдо на 01 януари 2013		2 272	2 806	9 514	14 592
Разпределение на печалбата за:					
Дивиденди	10			(91)	(91)
Печалба за периода				2 421	2 421
Салдо на 30 юни 2013		2 272	2 806	11 844	16 922
Салдо на 01 януари 2014		2 272	2 806	11 852	16 930
Разпределение на печалбата за:					
Печалба за периода				380	380
Салдо на 30 юни 2014		2 272	2 806	12 232	17 310

Председател на Съвета на Директорите:




/Тодор Чаков/

Съставител:



/Емелия Арнова/

Дата: 29.07.2014 г.

УНИПАК АД ПАВЛИКЕНИ
МЕЖДИНЕН ФИНАНСОВ ОТЧЕТ ЗА ВТОРОТО ТРИМЕСЕЧИЕ НА 2014 ГОДИНА

1. ИНФОРМАЦИЯ ЗА ДРУЖЕСТВОТО

Унипак АД е търговско дружество, създадено през 1996 година. Дружеството е със седалище и адрес на управление гр. Павликени, ул. Тошо Кътев № 13 пк 5200. Съдебната регистрация на Унипак АД е с Решение от 03.01.1996 г. на Великотърновски окръжен съд по ФД № 6.

E-mail: unipack@vestel.bg

Web: www.unipackbg.com

тел.0610/51 104

факс 0610/51 109

Собственост и управление

Унипак АД е публично дружество съгласно Закона за публично предлагане на ценни книжа. Към 30 юни 2014 г. разпределението на акционерния капитал на дружеството е както следва:

	Брой акции	Процент
ДФ АЛФА ИЗБРАНИ АКЦИИ СОФИЯ	4281	0,19%
БУЛБРОКЪРС ЕАД СОФИЯ	1840	0,08%
ПОЛИПРОД КЪМПАНИ АД СОФИЯ	920	0,04%
НИКА МГ ООД ХАРМАНЛИ	400	0,02%
В М КАПИТАЛ ЕООД ТЪРГОВИЩЕ	78145	3,44%
ФОРТ ООД ПЛОВДИВ	1128692	49,68%
ИНТЕРНЕТЪНЪЛ ПАКИДЖИНГ ЕООД ПЛОВДИВ	900000	39,61%
ЮГ МАРКЕТ АД ПЛОВДИВ	4682	0,21%
ДФ ЮГ МАРКЕТ МАКСИМУМ	3382	0,15%
ДФ ЮГ МАРКЕТ ОПТИМУМ	1202	0,05%
ФИЗИЧЕСКИ ЛИЦА	148436	6,53%
ОБЩО	2271980	100,00%

Към 30.06.2014 г. Дружеството се управлява и представлява от Съвет на директорите в състав:

Тодор Симеонов Чаков	- председател на СД
Христо Димитров Христатиев	- зам-председател
Димитър Станчев Господинов	- член и изпълнителен директор

Дружеството се представлява от Тодор Симеонов Чаков, Христо Димитров Христатиев и Димитър Станчев Господинов заедно и поотделно.


Предмет на дейност

Предметът на дейност на дружеството включва:

- производство на опаковки и други продукти от картон и велпапе;
- извършване на печатарски услуги;
- търговия със суровини, материали и готови изделия;
- извършване на превози в страната и чужбина.

Основни продукти и услуги

- опаковки от картон за хранително-вкусовата, парфюмерийната и лека промишленост, изделия за цигарената промишленост и индустриални продукти;



- опаковки от сдвоен материал или еднослойни за хранително вкусовата промишленост, леката промишленост и индустриални стоки;
- пликосе за брашно от хартия или специални полимерни материали;
- тавички за еднократна употреба;
- шпули;
- специални еструдирани хартии и картони;
- каширано алуминиево фолио;
- извършване на печатарски услуги: флексопечат, офсетов печат, щанцоване, лепене, екструдиране, каширане с различни материали, разролване, форматиране и рязане на картон;

2. ПРИХОДИ ОТ ПРОДАЖБИ И ДРУГИ ДОХОДИ ОТ ДЕЙНОСТТА

Приходите от продажби включват:

	шестмес.2014 г. BGN '000	шестмес.2013 г. BGN '000
Приходи от продажба на продукция	10454	18625
Приходи от продажба на стоки	770	735
Приходи от продажба на услуги	96	114
Други приходи от продажби в т.ч.	408	1031
- на ДМА	24	-
- на материали	253	812
- на амбалаж	36	126
- на балирана хартия	36	75
- други	59	18
Общо	11728	20505

3. РАЗХОДИ ЗА ДЕЙНОСТТА:

3.а. Разходите за материали включват:

	шестмес.2014 г. BGN '000	шестмес.2013 г. BGN '000
Разходи за суровини и материали	7454	12936
Разходи за спомагателни материали	379	425
Разходи за канцеларски материали	2	5
Разходи за горива и електроенергия	414	493
Разходи за вода	4	5
Разходи за резервни части	123	304
Други	55	107
Общо	8431	14275

3.б. Разходите за външни услуги включват:

	шестмес.2014 г. BGN '000	шестмес.2013 г. BGN '000
Застраховки	18	20



УНИПАК АД ПАВЛИКЕНИ
МЕЖДИНЕН ФИНАНСОВ ОТЧЕТ ЗА ВТОРОТО ТРИМЕСЕЧИЕ НА 2014 ГОДИНА

Данъци и такси	20	16
Граждански договори	7	7
Наеми	-	14
Пощенски, куриерски и съобщителни услуги	10	10
Нает транспорт	83	204
Текущи ремонти	27	170
Правни и одиторски услуги	2	1
Услуги с подизпълнител	1	71
Други	10	23
Общо	178	536

3.в.Разходи за персонал

	шестмес.2014 г. BGN '000	шестмес.2013 г. BGN '000
Разходи за заплати	697	680
Разходи за социално осигуряване	123	120
Общо	820	800

3.г.Други разходи

	шестмес.2014 г. BGN '000	шестмес.2013 г. BGN '000
Разходи за командировки	5	3
Неустойки	1	
Други	9	2
Общо	15	5

3.д.Балансова стойност на продадени активи

	шестмес.2014 г. BGN '000	шестмес.2013 г. BGN '000
Продажба на материали и амбалаж	274	907
Продажба на стоки	711	700
Общо	985	1607

4. ФИНАНСОВИ ПРИХОДИ / (РАЗХОДИ), НЕТНО

	шестмес.2014 г. BGN '000	шестмес.2013 г. BGN '000
4 а) Финансови приходи, по видове:		
Приходи от лихви		19
Общо финансови приходи		19
4 б) Финансови разходи, по видове:		
Разходи за лихви	(152)	(217)
Отрицателни курсови разлики	(3)	(7)
Други	(21)	(30)
Общо финансови разходи	(176)	(254)
Финансови приходи / (разходи) нетно	(176)	(235)

УНИПАК АД ПАВЛИКЕНИ

МЕЖДИНЕН ФИНАНСОВ ОТЧЕТ ЗА ВТОРОТО ТРИМЕСЕЧИЕ НА 2014 ГОДИНА

	шестмес.2014 г. BGN '000	шестмес.2013 г. BGN '000
Приходи от продажби	11728	20505
Разходи по икономически елементи	11360	18037
Резултат от произв.дейност /печалба или загуба/	+368	+2468
Рентабилност на произв.дейност	3,14%	12,04%

Брутната печалба за шестмесечието на 2014 г. възлиза на 380 хил. лв., срещу 2 421 хил. лв. печалба за шестмесечието на 2013 г.

5. ИМОТИ, МАШИНИ И ОБОРУДВАНЕ

	Земя и сгради BGN '000	Машини, съоръжения и оборудване BGN '000	Транспортни средства BGN '000	Инвентар и други BGN '000	Разходи за придобиване на ДМА BGN '000	Общо BGN '000
Отчетна стойност						
Салдо на януари 2014	1851	20684	579	201	96	23411
Придобити		115			100	215
Отписани		(20)		(1)	(196)	(217)
Салдо на юни 2014	1851	20779	579	200		23409
Нагрупана амортизация						
Салдо на януари 2014	548	6422	115	73	-	7158
Начислена	11	917	15	2		945
Отписана		(21)				(21)
Салдо на юни 2014	559	7318	130	75		8082
Балансова стойност на юни 2014	1292	13461	449	125		15327
	Земя и сгради BGN '000	Машини, съоръжения и оборудване BGN '000	Транспортни средства BGN '000	Инвентар и други BGN '000	Разходи за придобиване на ДМА BGN '000	Общо BGN '000
Отчетна стойност						
Салдо на януари 2013	1851	17742	518	205	2359	22675
Придобити		2943	61	4	647	3655
Отписани			(3)	-	(3006)	(3009)

УНИПАК АД ПАВЛИКЕНИ

МЕЖДИНЕН ФИНАНСОВ ОТЧЕТ ЗА ВТОРОТО ТРИМЕСЕЧИЕ НА 2014 ГОДИНА

Салдо на 30 юни 2013	1851	20685	576	209	-	23321
Натрупана амортизация						
Салдо на 1 януари 2013	528	4631	92	79	-	5330
Начислена	10	883	11	3	-	907
Отписана			(2)		-	(2)
Салдо на 30 юни 2013	538	5514	101	82		6235
Балансова стойност на 30 юни 2013	1313	15171	475	127	-	17086

6. НЕМАТЕРИАЛНИ АКТИВИ

	Програмни продукти		Общо	
	шестмес.2014г. BGN '000	шестмес.2013г. BGN '000	шестмес.2014г. BGN '000	шестмес.2013г. BGN '000
Отчетна стойност				
Салдо на 1 януари	179	179	179	179
Придобити				
Отписани				
Салдо на 30 юни	179	179	179	179
Натрупана амортизация				
Салдо на 1 януари	64	40	64	40
Начислена амортизация	12	12	12	12
Отписана амортизация				
Салдо на 30 юни	76	52	76	52
Балансова стойност на 30 юни	103	127	103	127

7. МАТЕРИАЛНИ ЗАПАСИ

	30.06.2014 г. BGN '000	30.06.2013 г. BGN '000
Суровини и материали	7347	7710
Готова продукция	339	440
Стоки	349	65
Незавършено производство	338	348
Общо	8373	8563

8. ТЪРГОВСКИ И ДРУГИ ВЗЕМАНИЯ

	30.06.2014 г. BGN '000	30.06.2013 г. BGN '000
Вземания от клиенти и доставчици в т.ч.	3235	4255

УНИПАК АД ПАВЛИКЕНИ
МЕЖДИНЕН ФИНАНСОВ ОТЧЕТ ЗА ВТОРОТО ТРИМЕСЕЧИЕ НА 2014 ГОДИНА

- в лева	3201	4206
- във валута	34	49
Предоставени аванси	528	675
Съдебни вземания	14	4
Присъдени вземания:	348	349
Други вземания	73	153
Общо	4198	5436

9. ПАРИЧНИ СРЕДСТВА

	30.06.2014 г. BGN '000	30.06.2013 г. BGN '000
Разплащателни сметки	24	67
Блокирани парични		6
Парични средства в каса	23	19
Общо	47	92

10. КАПИТАЛ И РЕЗЕРВИ

	30.06.2014 г. BGN '000	30.06.2013 г. BGN '000
Основен капитал	2272	2272
Фонд Резервен	2806	2806
Неразпределена печалба	11852	9423
Нстна печалба	380	2421
Общо	17310	16922

Основен акционерен капитал

Към 30 юни 2014 г. регистрираният акционерен капитал на Унипак АД възлиза на 2 271 980 лева., разпределен в 2 271 980 бр. поименни безналични акции с номинална стойност на акция 1 лв.

Дивиденсти

1.Изплатени Дивиденсти . Дивидентите се изплащат съгласно решение на Общото събрание на акционерите .

Дивидент	Дата на общото събрание за разпределяне на дивидента	Сума за дивидент лв	Брутен дивидент на 1 акция
1998г.	24.09.1999г.	113 599,00	1,00 лв.
1999г.	05.05.2000г.	68 159,40	0,60 лв.
2000г.	20.06.2001г.	56 799,50	0,50 лв.
2001г.	25.06.2002г.	22 719,80	0,20 лв.
2002г.	20.06.2003г.	17 039,85	0,15 лв.
2003г.	15.06.2004г.	13 631,88	0,12 лв.
2004г.	15.06.2005г.	28399,75	0,25 лв.
2005г.	15.06.2006г.	113599,00	1,00 лв.

УНИПАК АД ПАВЛИКЕНИ

МЕЖДИНЕН ФИНАНСОВ ОТЧЕТ ЗА ВТОРОТО ТРИМЕСЕЧИЕ НА 2014 ГОДИНА

2007г.	27.06.2008г.	227198,00	0,20 лв.
2008г.	24.06.2009г.	68159,40	0,03 лв.
2009г.	21.06.2010г.	68159,40	0,03 лв.
2010г.	22.06.2011г.	90879,20	0,04 лв.
2011г.	14.06.2012г.	90879,20	0,04 лв.
2012г.	19.06.2013г.	90879,20	0,04 лв.

За 2006г. съгласно Решение на Общото събрание на акционерите, проведено на 29.05.2007 г. дивидент не е изплащан, тъй като резултата за 2006 г. е загуба.

2. Няма пусната емисия ценни книжа

3. Данни за сроковете и зависимостта на емитента от патенти, лицензионни, франчайзингови договори, търговски марки и други обекти на интелектуалната собственост.

Дружеството притежава Сертификат за управление на системата по качество в съответствие с BDS EN ISO 9001:2008 удостоверен от ТЮФ Рейнланд България ЕООД под № TRBA 100 0463. Дата на валидност 23.08.2014 г.

Притежава търговска марка и е единствения производител в България на продукта капирано алуминиево фолио за цигари – “УНИФОЙЛ” – регистров № 46184 от 01.12.2003г. Дата на валидност – 03.04.2022 г.

Акции

Нетна стойност на активите на акция е изчислен чрез разделянето на нетните активи, включени в баланса, на броя на акциите в обръщение.

	30.06.2014 г.	30.06.2013 г.
Нетни активи /хил.лв./	2806	2806
Средно претеглен брой акции /хил./	2272	2272
Нетна стойност на активите на 1 акция/лв./	1,24	1,24

Основните доходи на акция се изчисляват, като се раздели нетният доход, приписван на акционерите, на средно претегления брой на акциите в обръщение през годината.

	30.06.2014 г.	30.06.2013 г.
Нетна печалба/хил.лв./	380	2421
Средно претеглен брой на акциите /хил./	2272	2272
Основен доход на акция /лева/	0,17	1,07

11. ТЪРГОВСКИ И ДРУГИ ЗАДЪЛЖЕНИЯ

	30.06.2014 г. BGN '000	30.06.2013 г. BGN '000
Задължения към доставчици	4210	5302
– в лева	2547	3772
– във валута	1663	1530
Получени аванси	138	224
Задължения към персонала	94	85
Задължения към осигурителни предприятия	40	36
Задължения към бюджета	187	438

УНИПАК АД ПАВЛИКЕНИ
МЕЖДИНЕН ФИНАНСОВ ОТЧЕТ ЗА ВТОРОТО ТРИМЕСЕЧИЕ НА 2014 ГОДИНА

Други задължения	1	5
Текуща част по финансов лизинг	870	1346
Задължения по получен заем	677	532
Задължения към свързани лица	534	548
Общо	6751	8514

12. ЗАДЪЛЖЕНИЯ КЪМ СВЪРЗАНИ ПРЕДПРИЯТИЯ И СДЕЛКИ С ТЯХ

Задълженията са към следните дружества:

	30.06.2014 г. BGN '000	30.06.2013 г. BGN '000
Форт ООД в т.ч.		
- материали	30	175
- стоки	492	268
- услуги	5	2
- други		4
Общо	527	449

Сделки с „ФОРТ“ ООД / без ДДС / към 30.06.2014 г. :

	шестмес.2014 г. BGN '000	шестмес.2013 г. BGN '000
Продажба на:		
- готова продукция	731	764
- материали	234	(10)
- услуги	40	66
Общо	1005	820

	шестмес.2014 г. BGN '000	шестмес.2013 г. BGN '000
Покупка на:		
- ДМА	80	251
- материали	37	965
- стоки	683	696
- услуги	6	88
- други		14
Общо	806	2014

Вземания от свързани лица към 30.06.2014 г. няма.

Задълженията към акционерите към 30.06.2014 г. са за неизплатени дивиденди в размер на 7 хил.лв.

13. НЕТЕКУЩИ ПАСИВИ

Към 30.06.2014 г. Дружеството има следните дългосрочни пасиви по дългосрочни лизингови договор както следва:

30.06.2014 г. BGN '000	30.06.2013 г. BGN '000
---------------------------	---------------------------



УНИПАК АД ПАВЛИКЕНИ
МЕЖДИНЕН ФИНАНСОВ ОТЧЕТ ЗА ВТОРОТО ТРИМЕСЕЧИЕ НА 2014 ГОДИНА

Лизингови договори по лизинговани активи:

Машина за топъл печат Brausse 1050 SEF		61
Машина велпапе	90	181
Машина Man Roland	723	1342
Машина PIVAB	122	221
Общо	935	1805

Задължения по лизингови договори

По дългосрочен лизингов договор		Срок издължаване	Остатък лева	Лихва лева
Интерлийз ЕАД гр.София	Машина Brausse	11.12.2014	61217	1418
Интерлийз ЕАД гр.София	Машина велпапе	26.05.2016	181261	14664
Уникредит Лизинг АД гр.София	Машина Man Roland	19.07.2016	1341570	107146
Интерлийз ЕАД гр.София	Машина PIVAB	30.08.2016	220702	14464
			1804750	137692

Разпределението на лизинговите задължения със срок до една година и над една година е както следва.


		До 1г.	над 1г.	
Интерлийз ЕАД гр.София	Машина Brausse	61217		61217
Интерлийз ЕАД гр.София	Машина велпапе	91156	90105	181261
Уникредит Лизинг АД гр.София	Машина Man Roland	618951	722619	1341570
Интерлийз ЕАД гр.София	Машина PIVAB	98365	122337	220702
		869689	935061	1804750

14. ПОЛУЧЕНИ БАНКОВИ ЗАЕМИ

Условията, при които е сключен полученият банков заем към 30.06.2014 г. включват:

Кредитор:	Уникредит Булбанк АД
Договорен размер на кредита:	3 357 хил. лева / 1 716 хил. евро /
Вид на кредита:	Инвестиционен
Цел на кредита:	Закупуване на шестцветна офсетова печатна машина
Дата на договора:	23.01.2012
Падеж:	23.09.2017
Обезпечение:	Залог върху придобитата от кредита машина, вземане на субсидията по Оперативна програма „Развитие на конкурентоспособността на българската икономика“ 2007-2013 и търговски вземания.
Салдо към 30.06.2014 г.:	2 473 хил.лв./ 1 264 хил. евро/
Текущ размер	677 хил. лв./ 346 хил.евро / главница
Нетекуч размер	1 796 хил.лв. / 918 хил.евро / главница
Договорен лихвен процент	6,65
Платени лихви към 30.06.2014г.с натрупване от 2012 г.	334 хил. лева / 171 хил.евро /

По сключения договор с Уникредит Булбанк АД от 26.04.2012 г. за хеджиране на лихвения риск по инвестиционния кредит - потвърждение за сделка лихвен суап условната главница за период на изчисление 01.04.2014 г. - 01.07.2014 г. е за 1 296 хил.евро /2 535



УНИПАК АД ПАВЛИКЕНИ

МЕЖДИНЕН ФИНАНСОВ ОТЧЕТ ЗА ВТОРОТО ТРИМЕСЕЧИЕ НА 2014 ГОДИНА

хил.лева /. Дата на падеж на лихвеното плащане е 01.07.2014 г. Фиксиран лихвен процент 1,95 % на годишна база. Променливият лихвен процент е EUR-EURIBOR-Reuters и за посочения период е 0,31000 %. Инвестиционният кредит и суап сделката са договорени в евро. В предвид това ръководството счита, че лихвеният риск, на който е изложено Дружеството, е незначителен.

15. ДАННИ ЗА БРОЯ, ОБРАЗОВАНИЕТО И КВАЛИФИКАЦИЯТА НА ПЕРСОНАЛА

	шестмес.2012 г.	шестмес.2013 г.	шестмес.2014 г.
1. Обща численост на персонала	254	251	238
2. Образователна структура			
-висше образование	36	38	42
-средно специално	73	70	71
-средно образование	121	122	110
-основно	24	21	15
3. Възрастова структура			
-от 20 до 39 години	99	92	86
-от 40 до 50 години	46	48	51
-над 50 години	109	111	101

Председател на Съвета на Директорите:

Тодор Чаков

Главен счетоводител:

Емилия Армова



ПРИЛОЖЕНИЕ С ПОЯСНИТЕЛНИ БЕЛЕЖКИ ПО МЕЖДИНЕН СЧЕТОВОДЕН ОТЧЕТ
НА УНИПАК АД ГР. ПАВЛИКЕНИ ЗА ВТОРОТО ТРИМЕСЕЧИЕ НА 2014 Г.

УНИПАК АД гр. ПАВЛИКЕНИ, ул. "Тошо Кътев" № 13 е акционерно дружество с капитал 2 271 980 лв. разделен на 2 271 980 бр. неделими поименни акции с номинална стойност на 1 акция 1.00 лв.

Основни акционери са :

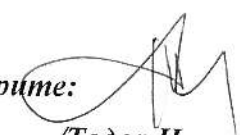
	Брой акции	Процент
ФОРТ ООД ПЛОВДИВ	1128692	49,68%
ИНТЕРНЕТЪНЪЛ ПАКИДЖИНГ ЕООД ПЛОВДИВ	900000	39,61%
В М КАПИТАЛ ЕООД ТЪРГОВИЩЕ	78145	3,44%
ВИКТОР АЛЕКСИЕВ МИХАЙЛОВ	35500	1,56%

Дяловото участие на Виктор Алексиев Михайлов и В М Капитал ЕООД с управител Виктор Алексиев Михайлов в капитала на „Унипак“ АД е 5,002%.


ОРГАНИ НА УПРАВЛЕНИЕ

- ОБЩО СЪБРАНИЕ НА АКЦИОНЕРИТЕ
- СЪВЕТ НА ДИРЕКТОРИТЕ

Председател на Съвета на Директорите:


/Тодор Чаков/

Главен счетоводител:



/Емилия Армова/



ПРИЛОЖЕНИЕ С ПОЯСНИТЕЛНИ БЕЛЕЖКИ ПО МЕЖДИНЕН СЧЕТОВОДЕН ОТЧЕТ
НА УНИПАК АД ГР. ПАВЛИКЕНИ ЗА ВТОРОТО ТРИМЕСЕЧИЕ НА 2014 Г.

1. Счетоводна политика – през отчетния период, в който е съставен междинен счетоводен отчет, няма изменения в прилаганата счетоводна политика на дружеството.
2. Няма значителни промени в задбалансовите активи и пасиви.
3. Не са издавани, погасявани и обратно изкупувани дялови и дългови инструменти.
4. Представените отчети не са одитирани.
5. Предстоящи събития.
6. Информация за дружеството е достъпна на сайта на Investor.bg.

Председател на Съвета на Директорите:


/Тодор Чаков/

Главен счетоводител:


/Емилия Армова/

