

**Бюлетин
за инвеститора в дялове на ДФ ОББ Платинум Облигации
за периода 01.03.2008 – 31.05.2008 г.**

**Обем и структура на инвестициите в портфейла на ДФ ОББ Платинум Облигации
по Видове активи, Отрасли и Валуты**

Видове активи	31.03.2008		30.04.2008		31.05.2008	
	Стойност в лева	% от портфейла	Стойност в лева	% от портфейла	Стойност в лева	% от портфейла
Общо в дългови книжа	2 518 928.42	64.97%	2 520 379,21	73,31%	2 517 421.06	77.23%
<i>в ДЦК</i>	0	0,00%	0	0,00%	0	0,00%
<i>в корпоративни облигации</i>	2 279 601.50	58.79%	2 285 796,73	66,49%	2 283 290.50	70.05%
<i>в общински облигации</i>	89 205.41	2.30%	89 019,60	2,59%	88 344.84	2.71%
<i>в ипотечни облигации</i>	150 121.51	3.87%	145 562,88	4,23%	145 785.71	4.47%
Общо в акции	171 155.59	4.41%	155 112,05	4,51%	161 779.22	4.96%
Обща стойност на активи в ценни книжа	2 690 084.01	69.38%	2 675 491,26	77,82%	2 679 200.28	81.96%
Ликвидни средства	1 187 206.51	30.62%	762 559,64	22,18%	580 475.82	17.81%
Обща стойност на портфейла	3 877 290.31	100%	3 438 050,90	100%	3 259 675.93	100%

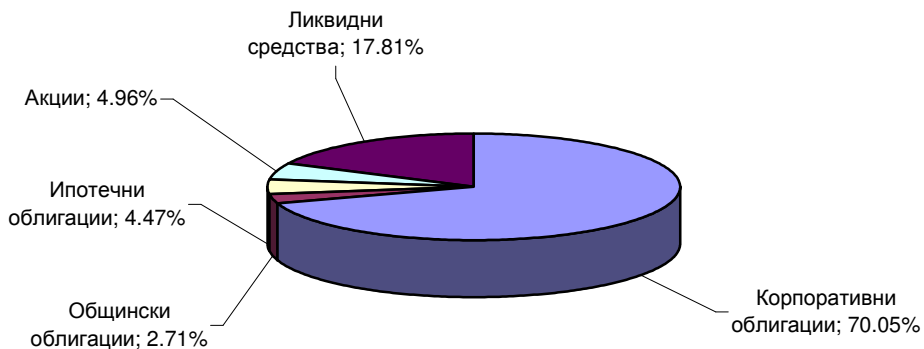
	31.03.2008	30.04.2008	31.05.2008
Нетна стойност на активите (НСА) в лева:	3 856 839.37	3 438 928,13	3 259 877.54
Средномесечна НСА в лева: (01.05-31.05.2008)	3 411 491.50		
НСА / 1 дял:	10.9123	10,9073	10.9857
Средномесечна НСА / 1 дял в лева: (01.05-31.05.2008)	10.9530		
Брой дялове в обръщение:	352 724.2346	353 440.5925	296 737.9864

Данни за ДФ ОББ Платинум Облигации към 31.05.2008 г.

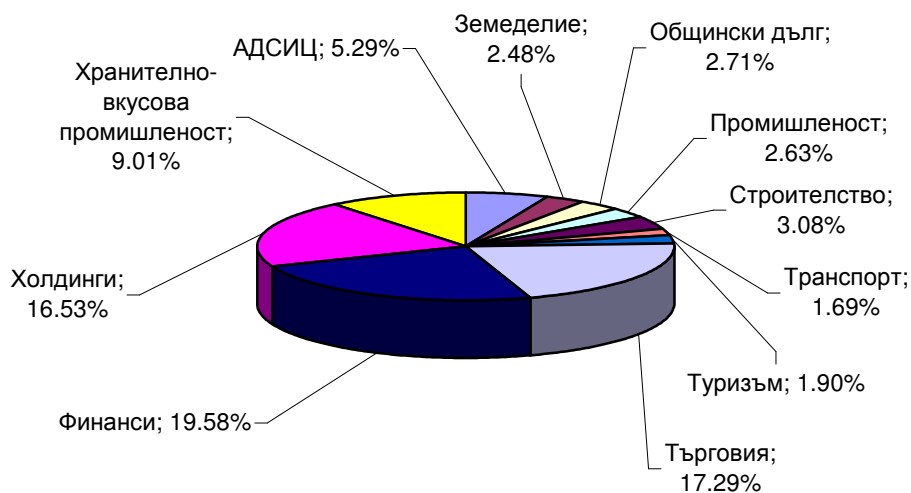
Емисионна стойност и цена на обратно изкупуване на ДФ ОББ Платинум Облигации, изчислена на 31.05.2008 г. в лева	
Нетна стойност на активите	3 259 877.54
Общ брой дялове в обращение	296 737.9864
Номинал	10.0000
Нетна стойност на активите на един дял	10.9857
Емисионна стойност	10.9857
Цена на обратно изкупуване	10.9857
Изчислените цени са валидни за поръчки, подадени на 31.05.2008 г.	

**ОББ ПЛАТИНУМ ОБЛИГАЦИИ
ВАШИЯТ ДЯЛ В БЪДЕЩЕТО**

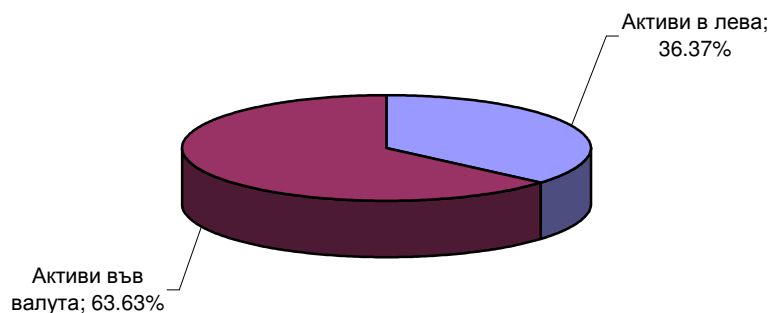
Структура на портфейла на ОББ "Платинум Облигации" по видове ценни книжа към 31.05.2008



Структура на портфейла на ОББ "Платинум Облигации" по отрасли към 31.05.2008

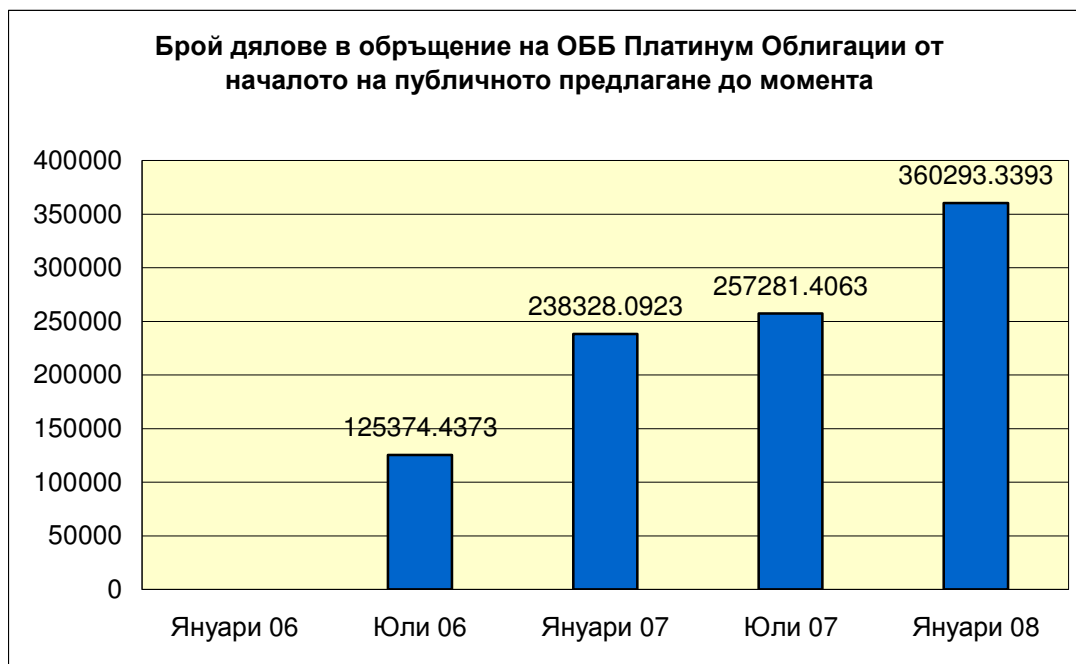


Валутна структура на портфейла на "ОББ Платинум Облигации" към 31.05.2008



Облигации с най-голям дял от портфейла на ДФ „ОББ Платинум Облигации“
към 31.05.2008 г.

Компания	Сектор
Енемона АД	Строителство
Източна Газова Компания АД	Търговия
Б.Л. ЛИЗИНГ АД	Финанси
Кристера АД	ХВП
Феърплей Интернешънъл АД	Строителство



Важно!

„ОББ Асет Мениджмънт“ АД уведомява инвеститорите, че закупуването на акции/дялове на КИС може да донесе на инвеститора приход, но носи и риск да не си възстанови пълния размер на вложените средства. Стойността на акциите/дяловете и доходът от тях могат да се понижат и не се гарантират печалби. Инвестициите в акции/дялове на КИС не са гарантирани от гаранционен фонд, създаден от държавата или с друг вид гаранция. Прединшните резултати от дейността нямат по необходимост връзка с бъдещите резултати на КИС.

Инвеститорите могат да се запознаят с пълния текст на Проспекта на ДФ „ОББ Платинум Облигации“ в офисите на ОББ АД в София и страната и „ОББ Асет Мениджмънт“ АД в София, бул. „Тодор Александров“ 9, както и в Интернет на адрес: www.ubb.bg