


ОТЧЕТ ЗА ПЕЧАЛБАТА ИЛИ ЗАГУБАТА И ДРУГИЯ ВСЕОБХВАТЕН ДОХОД
към 31 декември 2016 година
на София комерс-зложни къщи АД

(Всички суми са в хил. лева)

	Прил.	<u>2016</u>	<u>2015</u>
Приходи от лихви, такси и неустойки		5 091	5 435
Разходи за лихви и такси		<u>(327)</u>	<u>(386)</u>
Нетен доход от лихви, такси и неустойки	4	<u>4 764</u>	<u>5 049</u>
Други приходи от дейността, нето	5	30	30
Приходи от дивиденди		103	
Приходи от продажба на финансови активи		147	-
Загуби от обезценка		1	(266)
Загуби от продажба на финансови активи			(427)
Общи административни и други оперативни разходи	6	<u>(3 618)</u>	<u>(3 478)</u>
Печалба от дейността преди облагане с данъци		<u>1 427</u>	<u>908</u>
Разход за данък върху печалбата	7	<u>(124)</u>	<u>(103)</u>
Печалба за годината		<u>1 303</u>	<u>805</u>
Друг всеобхватен доход, нето от данък			
Актьорска печалба (загуба), нето от данък	8		<u>2</u>
		<u>0</u>	<u>2</u>
Общо всеобхватен доход		<u>1 303</u>	<u>807</u>
Доход на акция			
Основен (стотинки на акция)	9	<u>0,6</u>	<u>0,3</u>


Приложенията са неразделна част от този финансов отчет

Съставител:

Златка Баракова 
 гл. счетоводител



Ръководител:

Ирена Вачева 
 изпълн. директор

ОТЧЕТ ЗА ФИНАНСОВОТО СЪСТОЯНИЕ

към 31 декември 2016 година

на София комерс-зложни къщи АД

(Всички суми са в хил. лева)

	Прил.	31 декември 2016	31 декември 2015
АКТИВИ			
Парични наличности и еквиваленти	10	3 378	4 261
Предоставени кредити на клиенти, нето	11	6 442	7 411
Други финансови активи, нето	12		646
Активи по отсрочени данъци	13	38	38
Имоти и оборудване	14	521	544
Разходи за бъдещи периоди		7	
Други активи	15	23	9
ОБЩО АКТИВИ		10 409	12 909
ПАСИВИ			
Задължения по облигационна емисия	16		2 938
Задължения към персонала и за социално осигуряване	17	321	117
Задължения по финансов лизинг	21	16	
Задължения за данъци	18	43	30
Други пасиви	19	52	39
ОБЩО ПАСИВИ		432	3 124
СОБСТВЕН КАПИТАЛ			
Акционерен капитал		2 421	2 220
Резерви		4 178	3 370
Неразпределена печалба		3 378	4 195
ОБЩО СОБСТВЕН КАПИТАЛ	20	9 977	9 785
ОБЩО ПАСИВИ И СОБСТВЕН КАПИТАЛ		10 409	12 909

Приложенията са неразделна част от този финансов отчет

Съставител:

Златка Баракова
гл. счетоводител



Ръководител:


Ирена Вачева
изпълн. директор

ОТЧЕТ ЗА ИЗМЕНЕНИЯТА В СОБСТВЕНИЯ КАПИТАЛ
към 31 декември 2016 година
на София комерс-зложни къщи АД


(Всички суми са в хил. лева)

	Прил.	Акционерен капитал	Премиен резерв	Резерв от актюерски печалби и загуби, нето от данък	Други резерви	Неразпределена печалба	Общо собствен капитал
Салдо на 01 януари 2015 г.		2 280	987	(2)	2 623	5 570	11 458
Печалба за периода		-	-	-	-	805	805
Друг всеобхватен доход, нето от данък		-	-	2	-	-	2
<i>Общо всеобхватен доход</i>		-	-	2	-	805	807
Изплатени дивиденди		-	-	-	-	(2 180)	(2 180)
Обратно изкупуване на акции		(60)	(240)	-	-	-	(300)
Салдо на 31 декември 2015 г.	20	2 220	747	-	2 623	4 195	9 785
Печалба за периода		-	-	-	-	1 303	1 303
Друг всеобхватен доход, нето от данък		-	-	-	-	-	-
<i>Общо всеобхватен доход</i>		-	-	-	-	1 303	1 303
Изплатени дивиденди		-	-	-	-	(2 120)	(2 120)
Емитиране на акции		201	808	-	-	-	1 009
Салдо на 31 декември 2016 г.	20	2 421	1 555	-	2 623	3 378	9 977

Приложенията са неразделна част от този финансов отчет

Съставител: 
 Златка Баракова
 гл. счетоводител



Ръководител: 
 Ирена Вачева
 изпълн. директор

ОТЧЕТ ЗА ПАРИЧНИТЕ ПОТОЦИ
към 31 декември 2016 година
на София комерс-зложни къщи АД

(Всички суми са в хил. лева)

	Прил.	2016	2015
Парични потоци от основна дейност			
Постъпления от лихви и такси		5 032	4 733
Плащания за лихви и такси		(250)	(354)
Плащания по предоставени кредити срещу залог, нето		(144)	(2 652)
Потоци по предоставени необезпечени кредити, нето		(797)	2 055
Постъпления от продажба на заложенени вещи		1 999	2 025
Плащания на доставчици		(596)	(651)
Плащания на персонала и за социално осигуряване		(2 681)	(2 834)
Платени данъци върху печалбата		(132)	(96)
Други потоци от основна дейност, нето		(79)	(38)
<i>Нетни парични наличности използвани за основната дейност</i>		2 352	2 188
Парични потоци от инвестиционна дейност			
Емитиране на акции		1 008	-
Плащания по облигационна емисия		(1 195)	
Изкупени собствени облигации		(1 813)	
Постъпления от продажба на финансови активи		795	-
Покупка на оборудване		(5)	(2)
<i>Нетни парични наличности, използвани за инвестиционни дейности</i>		(1 210)	(2)
Парични потоци от финансова дейност			
Получени и изплатени дивиденди		(2 017)	(2 178)
Плащания за обратно изкупуване на собствени акции			(301)
Други парични потоци от финансова дейност		(8)	
<i>Нетни парични наличности, използвани за финансови дейности</i>		(2 025)	(2 479)
Нетно увеличение/ (намаление) на паричните наличности и еквиваленти		(883)	(293)
Парични наличности и еквиваленти към началото на периода		4 261	4 554
Парични наличности и еквиваленти към края на периода	10	3 378	4 261

Приложенията са неразделна част от този финансов отчет

Съставител:
 Златка Баракова
 гл. счетоводител




Ръководител:
 Ирена Вачева
 изпълн. директор

