

**Бюлетин
за инвеститора в дялове на ДФ ОББ Платинум Облигации
за периода 01.02.2008 – 30.04.2008 г.**

**Обем и структура на инвестициите в портфейла на ДФ ОББ Платинум Облигации
по Видове активи, Отрасли и Валуты**

Видове активи	29.02.2008		31.03.2008		30.04.2008	
	Стойност в лева	% от портфейла	Стойност в лева	% от портфейла	Стойност в лева	% от портфейла
Общо в дългови книжа	2 518 733.58	67.13%	2 518 928.42	64.97%	2 520 379,21	73,31%
<i>в ДЦК</i>	0	0,00%	0	0,00%	0	0,00%
<i>в корпоративни облигации</i>	2 275 027.73	60.64%	2 279 601.50	58.79%	2 285 796,73	66,49%
<i>в общински облигации</i>	89 704.14	2.39%	89 205.41	2.30%	89 019,60	2,59%
<i>в ипотечни облигации</i>	154 001.72	4.10%	150 121.51	3.87%	145 562,88	4,23%
Общо в акции	179 301.48	4.78%	171 155.59	4.41%	155 112,05	4,51%
Обща стойност на активи в ценни книжа	2 698 035.06	71.91%	2 690 084.01	69.38%	2 675 491,26	77,82%
Ликвидни средства	1 053 910.01	28.09%	1 187 206.51	30.62%	762 559,64	22,18%
Обща стойност на портфейла	3 751 944.91	100%	3 877 290.31	100%	3 438 050,90	100%

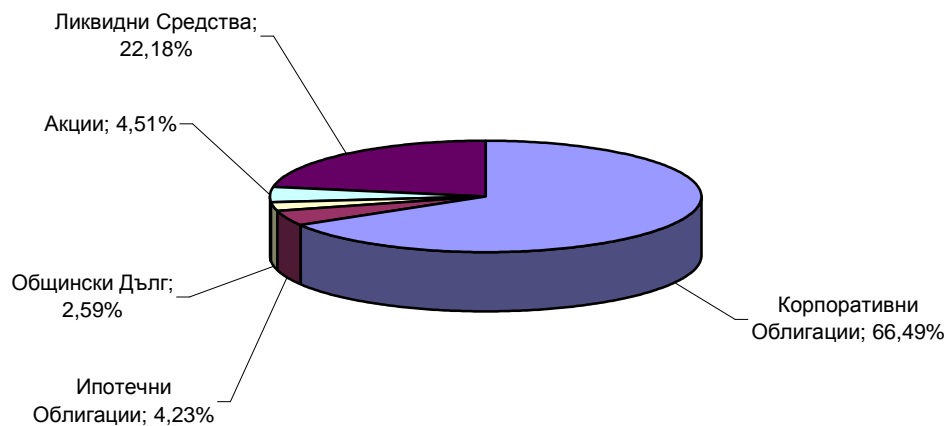
	29.02.2008	31.03.2008	30.04.2008
Нетна стойност на активите (НСА) в лева:	3 841 477.13	3 856 839.37	3 438 928,13
Средномесечна НСА в лева: (01.04-30.04.2008)	3732162,487		
НСА / 1 дял:	10.8909	10.9123	10,9073
Средномесечна НСА / 1 дял в лева: (01.04-30.04.2008)	10,9053		
Брой дялове в обръщение:	360 293.3393	352 724.2346	353 440.5925

Данни за ДФ ОББ Платинум Облигации към 30.04.2008 г.

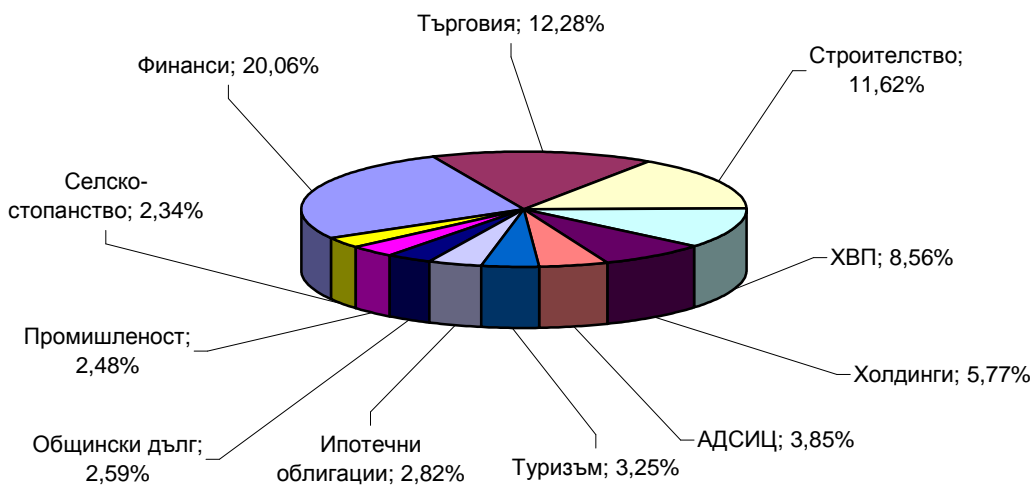
Емисионна стойност и цена на обратно изкупуване на ДФ ОББ Платинум Облигации, изчислена на 30.04.2008 г. в лева	
Нетна стойност на активите	3 438 928,13
Общ брой дялове в обращение	315 285,6809
Номинал	10.0000
Нетна стойност на активите на един дял	10,9073
Емисионна стойност	10,9073
Цена на обратно изкупуване	10,9073
Изчислените цени са валидни за поръчки, подадени на 30.04.2008 г.	

**ОББ ПЛАТИНУМ ОБЛИГАЦИИ
ВАШИЯТ ДЯЛ В БЪДЕЩЕТО**

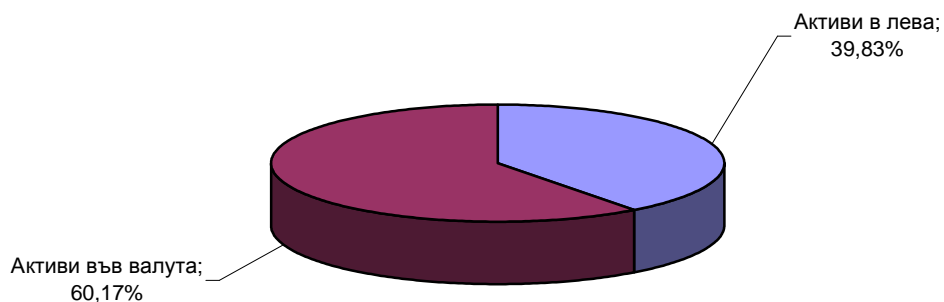
**Структура на портфейла на ОББ Платинум Облигации по
видове ценни книжа към 30.04.2008**



**Структура на портфейла на ОББ Платинум Облигации по
отрасли към 30.04.2008**

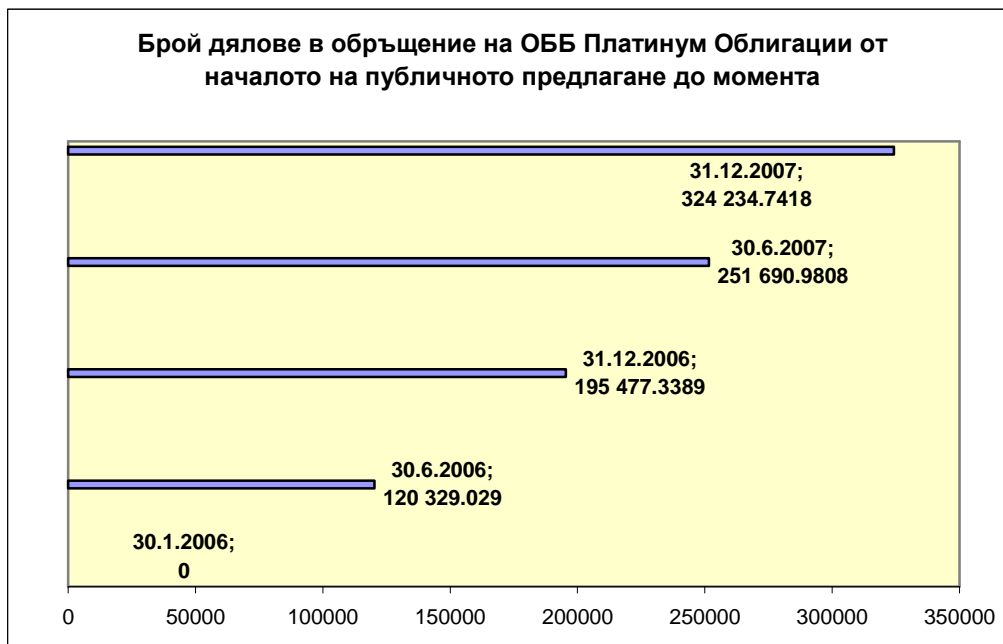


**Валутна структура на портфейла на ОББ Платинум Облигации
към 30.04.2008**



Облигации с най-голям дял от портфейла на ДФ „ОББ Платинум Облигации“ към 30.04.2008 г.

Компания	Сектор	% дял
Енемона АД	Строителство	4,21%
Източна Газова Компания АД	Търговия	4,17%
Б.Л. ЛИЗИНГ АД	Финанси	4,17%
Кристера АД	ХВП	3,99%
Феърплей Интернешънъл АД	Строителство	3,63%



Важно!

„ОББ Асет Мениджмънт“ АД уведомява инвеститорите, че закупуването на акции/дялове на КИС може да донесе на инвеститора приход, но носи и риск да не си възстанови пълния размер на вложените средства. Стойността на акциите/дяловете и доходът от тях могат да се понижат и не се гарантират печалби. Инвестициите в акции/дялове на КИС не са гарантирани от гаранционен фонд, създаден от държавата или с друг вид гаранция. Премишните резултати от дейността нямат по необходимост връзка с бъдещите резултати на КИС.

Инвеститорите могат да се запознаят с пълния текст на Проспекта на ДФ "ОББ Платинум Облигации" в офисите на ОББ АД в София и страната и "ОББ Асет Мениджмънт" АД в София, бул. "Тодор Александров" 9, както и в Интернет на адрес: www.ubb.bg