


Консолидиран отчет за паричните потоци за годината, приключваща на 31 декември

Пояснение	2013 ‘000 лв.	2012 ‘000 лв.
Оперативна дейност		
Постъпления от клиенти	24 989	26 654
Плащания към доставчици	(17 346)	(21 550)
Плащания към персонал и осигурителни институции	(1 725)	(1 612)
Плащания за данъци	(1 632)	(2 307)
Постъпления от данъци	709	193
Други плащания за оперативна дейност	(317)	(255)
Нетен паричен поток от оперативна дейност	4 678	1 123
Инвестиционна дейност		
Придобиване на имоти, машини и съоръжения	(2)	(104)
Нетен паричен поток от инвестиционна дейност	(2)	(104)
Финансова дейност		
Получени заеми	8 182	12 920
Плащания по заеми	(12 228)	(13 246)
Плащания на лихви	(361)	(471)
Други постъпления/плащания от финансова дейност	(110)	(92)
Нетен паричен поток от финансова дейност	(4517)	(889)
Нетна промяна в пари и парични еквиваленти	159	130
Пари и парични еквиваленти в началото на годината	285	154
Печалба от валутна преценка на пари и парични еквиваленти	(16)	(1)
Пари и парични еквиваленти в края на годината	427	283
- включени в група за освобождаване	16	(2)
	15	
Пари и парични еквиваленти в края на годината от продължаващи дейности	428	285

Съставил: 
 /Спаска Кабурова/

Изпълнителен директор: 
 /Николай Генчев/

Дата: 28 Април 2014 г.

Заверил съгласно одиторски доклад: 
 /А-Р Мариана Михайлова/





Приложенията към консолидирания финансов отчет на страници от 18 до 53 представляват неразделна част от него.

Консолидиран отчет за промените в собствения капитал
 за годината, приключваща на 31 декември

Всички суми са представени в '000 лв.	Акционерен капитал	Резерви	Неразпределена печалба	Общо собствен капитал на собствениците на предприятието майка	Неконтрол иращо участие	Общо капитал
Салдо към 1 януари 2013 г.	942	21 360	2 022	24 324	11	24 335
Разпределение на печалба към резерви	-	430	(430)	-	-	-
Сделки със собствениците	-	-	-	-	-	-
Печалба за годината	-	-	125	125	-	125
Общо всеобхватен доход за годината	-	-	125	125	-	125
Други промени в собствения капитал	-	-	-	-	-	-
Салдо към 31 декември 2013 г.	942	21 790	1 717	24 449	11	24 460

Всички суми са представени в '000 лв.	Акционерен капитал	Резерви	Неразпределена печалба	Общо собствен капитал на собствениците на предприятието майка	Неконтрол иращо участие	Общо капитал
Салдо към 1 януари 2012 г.	942	21 047	2 252	24 241	11	24 252
Ефект от корекции	-	-	(273)	(273)	-	(273)
Салдо към 1 януари 2012 г. (преизчислен)	942	21 047	1 979	23 968	11	23 979
Разпределение на печалба към резерви	-	315	(315)	-	-	-
Сделки със собствениците	-	315	(315)	-	-	-
Печалба за годината	-	-	358	358	-	358
Общо всеобхватен доход за годината	-	-	358	358	-	358
Други промени в собствения капитал	-	(2)	-	(2)	-	(2)
Салдо към 31 декември 2012 г.	942	21 360	2 022	24 324	11	24 335

Съставил: 
 /Спаска Кабурова/

Изпълнителен директор: 
 Веселин Генчев/

Дата: 28 Април 2014 г.

Заверил съгласно одиторски доклад: 
 г-н Мариана Михайлова/



Приложенията към консолидирания финансов отчет на страници от 18 до 53 представляват неразделна част от него.

Консолидиран отчет за печалбата или загубата и
 другия всеобхватен доход
 за годината, приключваща на 31 декември

	Пояснение	2013 '000 лв.	2012 '000 лв. Преизчислен
Приходи от продажби	23	21 696	27 128
Разходи за материали	24	(15 239)	(21 431)
Разходи за външни услуги	0	(678)	(619)
Разходи за персонала	18.1	(1 913)	(1 760)
Разходи за амортизация на нефинансови активи	7	(695)	(679)
Себестойност на продадените стоки и други текущи активи		(13)	(56)
Промени в наличностите на готовата продукция и незавършеното производство		(680)	56
Суми с корективен характер			242
Други разходи	26	(1 847)	(1 880)
Печалба от оперативна дейност		631	1 001
Финансови разходи	27	(472)	(570)
Финансови приходи	27	4	-
Други финансови позиции	28	(19)	(25)
Печалба преди данъци		144	406
Разходи за данъци върху дохода	29	(18)	(48)
Печалба за годината		126	358
Загуба за годината от преустановени дейности	16	(1)	-
Печалба за годината		125	358
Общо всеобхватен доход за годината		125	358

Доход на акция:

0,13 лв.

0,45 лв.

Съставил:

/Спаска Кабурова/

Изпълнителен директор:

/Николай Генчев/

Дата: 28 Април 2014 г.

Заверил съгласно одиторски доклад:

София

/А-р Мариана Михайлова/

Рег. №032


"Трант - Торнтон" ООД

Приложенията към консолидиран финансов отчет на страници от 18 до 53 представляват неразделна част от него.

Консолидиран отчет за финансовото състояние към 31 декември (продължение)

Собствен капитал и пасиви	Пояснение	2013	2012	2011
		'000 лв.	'000 лв. Преизчислен	'000 лв. Преизчислен
Собствен капитал				
Акционерен капитал	17.1	942	942	942
Резерви	17.2	21 790	21 360	21 047
Неразпределена печалба		1 717	2 022	1 979
<hr/>				
Собствен капитал, отнасящ се до собствениците на предприятието майка		24 449	24 324	23 968
Неконтролиращо участие		11	11	11
Общо собствен капитал		24 460	24 335	23 979
<hr/>				
Пасиви				
Нетекущи пасиви				
Отсрочени данъчни пасиви	9	-	-	1
Нетекущи пасиви		-	-	1
<hr/>				
Текущи пасиви				
Пенсионни и други задължения към персонала	18.2	225	176	207
Краткосрочни заеми	19.1	2 451	6 535	6 861
Търговски задължения	20	5 606	4 366	6 519
Данъчни задължения	21	8	34	9
Други задължения	22	70	8	9
Текущи пасиви		8 360	11 119	13 605
<hr/>				
Общо пасиви		8 360	11 119	13 606
<hr/>				
Пасиви, включени в групи за освобождаване, класифицирани като държани за продажба	16	3	3	3
<hr/>				
Общо собствен капитал и пасиви		32 823	35 457	37 588

Съставил: 
/Спаска Кабурова/

Изпълнителен директор: 
/Николай Генчев/

Дата: 28 Април 2014 г.

Заверил съгласно одиторски доказателства: 
/г-р Мариана Михайлова/

Приложенията към консолидирания финансов отчет на страници от 18 до 53 представляват неразделна част от него.



Консолидиран отчет за финансовото състояние към 31 декември

Активи	Пояснение	2013	2012	2011
		'000 лв.	'000 лв.	'000 лв.
			Преизчислен	Преизчислен
Нетекущи активи				
Имоти, машини и съоръжения	7	6 155	6 849	7 362
Дългосрочни финансови активи	8	-	6	6
Отсрочени данъчни активи	9	25	10	-
Нетекущи активи		6 180	6 865	7 368
Текущи активи				
Материални запаси	10	11 575	11 526	14 130
Търговски вземания	11	6 951	8 351	6 227
Предоставени аванси	12	2 718	3 931	4 567
Вземания от свързани лица	32	3 127	3 127	3 943
Данъчни вземания	13	360	262	79
Други вземания	14	1321	946	954
Пари и парични еквиваленти	15	428	285	154
Текущи активи		26 480	28 428	30 054
Активи и групи за освобождение, класифицирани като държани за продажба	16	163	164	166
Общо активи		32 823	35 457	37 588

Съставил: 
 /Спаска Кабурова/

Изпълнителен директор: 
 /Николай Генчев/

Дата: 28 Април 2014 г.

Заверил съгласно одиторски доклад: 
 /Мариана Михайлова/



Приложенията към консолидирания финансов отчет на страници от 18 до 53 представляват неразделна част от него.