

"Девин" АД

Съкратени консолидирани междинни финансови отчети

За периода към 31 Декември 2008 година

Девин АД


Съкратени консолидирани междинни финансови отчети към 31 Декември 2008г.

Съкратен консолидиран междинен отчет за доходите


За периода приключващ на 31 Декември 2008 година

<i>В хиляди лева</i>	Бел.	31 Декември 2008	31 Декември 2007
Приходи от продажби		68,490	53,888
Себестойност на продажбите		(41,177)	(33,351)
Брутна печалба		27,313	20,537
Други приходи		652	94
Разходи по продажбите		(21,180)	(14,142)
Административни разходи		(4,203)	(2,926)
Други разходи			15
Печалба от оперативна дейност		2,582	3,578
Финансови приходи		11	76
Финансови разходи		(1,747)	(2,124)
Финансови разходи		(1,736)	(2,048)
Печалба преди данъчно облагане		846	1,530
Разходи за данъци		(42)	(9)
Печалба/(загуба) за периода		804	1,521

Съкратеният консолидиран междинен финансов отчет е одобрен на 28.01.2009 година.


Цветелин Лъжански
Изпълнителен директор




Койчо Желев
Главен Счетоводител

Девин АД

Съкратени консолидирани междинни финансови отчети към 31 Декември 2008г.

Съкратен консолидиран междинен отчет за промените в капитала

За периода приключващ на 31 Декември 2008 г.

	Бел.	Основен капитал	Резерви	Неразпределена печалба	Общо
Баланс към 1 януари 2007	18	13,700	-	(4,740)	8,960
Увеличение на капитала чрез емитиране на нови акции		4,191	15,751		19,942
Разходи по емисия акции			(449)		(449)
Отписан резерв от преценка на продадени активи			(79)	79	-
Призната печалба за 2007				1,521	1,521
Баланс към 31 декември 2007 г.	18	17,891	15,223	(3,140)	29,974
Баланс към 1 януари 2008		17,891	15,223	(3,140)	29,974
Печалба за 2008 г		-	-	804	804
Отписан резерв от преценка на продадени активи.		-	(4)	20	16
Баланс към 31 Декември 2008		17,891	15,219	(2,316)	30,794



Цветан Дзюмалски
Изпълнителен директор

Коччо Желев
Главен Счетоводител

Девин АД

Консолидиран съкратен междинен финансов отчет към 31 Декември 2008

Консолидиран счетоводен баланс


към 31 Декември 2008 година

В хиляди лева


	Бел.	31 Декември 2008	31 Декември 2007
Активи			
Имоти, машини, съоръжения и оборудване		30,451	16,416
Нематериални активи		18,730	20,341
Инвестиции		3	3
Актив по отсрочени данъци		7	7
Обща сума на нетекущите активи		<u>49,191</u>	<u>36,767</u>
Материални запаси		7,421	5,042
Търговски и други вземания		7,068	4,575
Парични средства и парични еквиваленти		920	1,228
Предплащания		426	3,045
Обща сума на текущите активи		<u>15,835</u>	<u>13,890</u>
Общо активи		<u>65,026</u>	<u>50,657</u>
Капитал и резерви			
Акционерен капитал		17,891	17,891
Резерви		15,219	15,223
Нагрупана загуба		(2,316)	(3,140)
Обща сума на капитал и резерви		<u>30,794</u>	<u>29,974</u>
Задължения			
Пасив по отсрочени данъци		23	39
Задължения за обезщетение при пенсиониране		84	84
Лихвени заеми и кредити		22,359	9,701
Обща сума на дългосрочните задължения		<u>22,466</u>	<u>9,824</u>
Задължения за обезщетение при пенсиониране		1	1
Лихвени заеми и кредити		4,589	3,966
Задължения към свързани лица		-	-
Търговски и други задължения		7,176	6,892
Обща сума на краткосрочните задължения		<u>11,766</u>	<u>10,859</u>
Общо задължения		<u>34,232</u>	<u>20,683</u>
Общо капитал и пасиви		<u>65,026</u>	<u>50,657</u>

Консолидираният съкратен междинен финансов отчет е одобрен на 28 Януари 2009 година.

Цветан Лъжсански
Изпълнителен Директор



Койчо Желев
Главен Счетоводител



Девин АД

Съкратени консолидирани междинни финансови отчети към 31 Декември 2008г.

Съкратен консолидиран междинен отчет за паричния поток

За периода приключващ на 31 Декември 2008

<i>В хиляди лева</i>	Бел.	31 Декември 2008	31 Декември 2007
Парични потоци от основна дейност			
Парични постъпления от клиенти		74,189	61,155
Плащания на доставчици		(53,707)	(48,617)
Получени средства свързани с трудови правоотношения		10	56
Плащания свързани с трудови правоотношения		(8,880)	(6,714)
Платен ДДС		(4,073)	(3,865)
Други постъпления от основната дейност		373	37
Други плащания от основната дейност		(1,243)	(1,324)
Постъпления / (плащания) на лихви		11	75
Нетен паричен поток от основна дейност		6,680	803
Инвестиционна дейност			
Плащания за придобити имоти, машини, оборудване		(17,775)	(1,388)
Постъпления от продажби на имоти, машини, оборудване		1,063	134
Нетен паричен поток от инвестиционна дейност		(16,712)	(1,254)
Финансова дейност			
Постъпления от лихвени заеми и кредити		25,990	9,779
Плащания по лихвени заеми и кредити		(16,263)	(28,157)
Постъпления от увеличение на капитала		-	19,944
Платени дивиденди		-	-
Постъпления / (плащания) свързани с курсови разлики		(3)	(51)
Нетен паричен поток от финансова дейност		9,724	1,515
Нетно увеличение/(намаление) на паричните средства		(308)	1,064
Парични средства в началото на периода		1,228	164
Парични средства към края на периода		920	1,228

Цветан Лъжански
Изпълнителен директор



Койчо Желев
Главен Счетоводител