

**БАЛАНС**  
**НА "ЗД ЕВРОИНС" АД**  
**към 31.12.2014**

АКТИВ		Текущ период (кв.лв.)	Предходен период (кв.лв.)
1		2	3
<b>A.</b>	<b>НЕМАТЕРИАЛНИ АКТИВИ, в т.ч.</b>	<b>116</b>	<b>42</b>
-	Програмни продукти	116	42
-	Репутация		
-	Други		
<b>B.</b>	<b>ИНВЕСТИЦИИ</b>		
<b>I.</b>	<b>Земя и сгради</b>	<b>6 815</b>	<b>6 815</b>
<b>II.</b>	<b>Инвестиции в дъщерни, съвместни и асоциирани предприятия и в</b>	<b>0</b>	<b>0</b>
1.	Акции и дялове в дъщерни, съвместни и асоциирани предприятия		
2.	Дългови ценни книжа, издадени от дъщерни, съвместни и асоциирани		
3.	Други дялови участия		
4.	Дългови ценни книжа, издадени от други предприятия, в които		
<b>III.</b>	<b>Други финансови инвестиции</b>	<b>35 091</b>	<b>44 755</b>
1.	Акции и други ценни книжа с променлив доход и дялове в	16 331	20 212
2.	Дългови ценни книжа и други ценни книжа с фиксиран доход, в т.ч. ценни книжа, издадени и гарантирани от държавата	1 970 515	14 179 525
3.	Участие в инвестиционните пулове		
4.	Засми, гарантирани с ипотечи		
5.	Други засми		
6.	Депозити в банки	16 790	10 364
7.	Други		
<b>IV.</b>	<b>Депозити в цененти</b>		
	<b>Общо по раздел B</b>	<b>41 906</b>	<b>51 570</b>
<b>B.</b>	<b>ИНВЕСТИЦИИ В ПОЛЗА НА ПОЛИЦИ ПО ЗАСТРАХОВКА</b>		
<b>Г.</b>	<b>ВЗЕМАНИЯ</b>		
<b>I.</b>	<b>Вземания от директни застрахователни операции:</b>		
1.	Вземания от застраховани/застраховани лица в т.ч.	28 098	26 656
-	вземания от дъщерни, съвместни и асоциирани предприятия		
-	вземания от предприятия, в които застрахователят има дялово участие		
2.	Вземания от посредници в т.ч.	281	2 975
-	вземания от дъщерни, съвместни и асоциирани предприятия		
-	вземания от предприятия, в които застрахователят има дялово участие		
	<b>Общо за група I</b>	<b>28 379</b>	<b>29 631</b>
<b>II.</b>	<b>Вземания от презастрахователни операции в т.ч.</b>	<b>15 685</b>	<b>40 077</b>
-	вземания от дъщерни, съвместни и асоциирани предприятия		
-	вземания от предприятия, в които застрахователят има дялово участие		
<b>III.</b>	<b>Други вземания</b>		
1.	Вземания по регреси и абандони в т.ч.	5 935	6 844
-	вземания от дъщерни, съвместни и асоциирани предприятия		
-	вземания от предприятия, в които застрахователят има дялово участие		
2.	Други вземания в т.ч.	3 389	2 977
-	вземания от дъщерни, съвместни и асоциирани предприятия		
-	вземания от предприятия, в които застрахователят има дялово участие		
	<b>Общо за група III</b>	<b>9 324</b>	<b>9 821</b>
	<b>Общо по раздел Г</b>	<b>53 388</b>	<b>79 529</b>
<b>D.</b>	<b>ДРУГИ АКТИВИ</b>		
<b>I.</b>	<b>Други материални активи</b>	<b>673</b>	<b>1 099</b>
1.	Машина, съоръжения и оборудване	149	289
2.	Други	524	810
<b>II.</b>	<b>Парични наличности и парични еквиваленти</b>		
1.	Парични наличности по банков сметки	453	484
2.	Парични наличности по каса	1 787	1 821
3.	Парични еквиваленти		
	<b>Общо за група II</b>	<b>2 240</b>	<b>2 305</b>
<b>III.</b>	<b>Други</b>	<b>227</b>	<b>270</b>
	<b>Общо по раздел D</b>	<b>3 140</b>	<b>3 674</b>
<b>E.</b>	<b>РАЗХОДИ ЗА БЪДЕЩИ ПЕРИОДИ И НАТРУПАН ДОХОД</b>		
<b>I.</b>	<b>Натрупана лихва и рента /наем/</b>		
<b>II.</b>	<b>Отсрочени аквизиционни разходи</b>		
<b>III.</b>	<b>Други разходи за бъдещи периоди и натрупан доход</b>		
	<b>Общо по раздел E</b>	<b>0</b>	<b>0</b>
	<b>СУМА НА АКТИВА</b>	<b>98 550</b>	<b>134 815</b>
<b>Ж.</b>	<b>УСЛОВНИ АКТИВИ</b>		



*Handwritten signature in blue ink.*



ПАСИВ		
<b>A. КАПИТАЛ И РЕЗЕРВИ</b>		
I. Записан акционерен капитал или еквивалентни фондове в т.ч.	11 754	11 754
- записан, но невнесен капитал (-)		
- собствени акции, изкупени (-)		
II. Премии от емисии	8 612	8 612
III. Преоценъчен резерв		
IV. Резерви	1 309	1 309
V. Неразпределена печалба	13 983	7 737
VI. Непокрита загуба (-)	-16 930	-16 930
VI Печалба или загуба за финансовата година (+/-)	297	6 246
Общо по раздел A	19 025	18 728
<b>Б. ПОДЧИНЕНИ ПАСИВИ</b>		
<b>В. ТЕХНИЧЕСКИ РЕЗЕРВИ</b>		
1. Пренос-премиен резерв		
(а) брутна сума	26 668	35 079
(б) дял на презастрахователите (-)	-9 217	-4 429
Пренос-премиен резерв, нетен от презастраховане	17 451	30 650
2. Резерв за неизтекли рискове	262	7
3. Математически резерв		
(а) брутна сума		
(б) дял на презастрахователите (-)		
Математически резерв, нетен от презастраховане	0	0
4. Резерв за предстоящи плащания		
(а) брутна сума	89 573	83 356
(б) дял на презастрахователите (-)	-44 187	-10 861
Резерв за предстоящи плащания, нетен от презастраховане	45 386	72 495
5. Запасен фонд	116	102
6. Капитализирана стойност на пенсиите		
(а) брутна сума		
(б) дял на презастрахователите (-)		
Капитализирана стойност на пенсиите, нетна от презастраховане	0	0
7. Резерв за бъдещо участие в дохода		
8. Резерв за бонуси и отстъпки		
9. Други технически резерви		
(а) брутна сума	7 535	5 201
(б) дял на презастрахователите (-)	-2 861	-193
Други застрахователни резерви, нетни от презастраховане	4 674	5 008
Общо по раздел В	67 889	108 262
<b>Г. РЕЗЕРВИ ПО ЗАСТРАХОВКА "ЖИВОТ", СВЪРЗАНА С</b>		
(а) брутна сума		
(б) дял на презастрахователите (-)		
Сума, нетна от презастраховане	0	0
<b>Д. ДЕПОЗИТИ, ПОЛУЧЕНИ ОТ ПРЕЗАСТРАХОВАТЕЛИ</b>		
<b>Е. ЗАДЪЛЖЕНИЯ</b>		
I. Задължения по преки застрахователни операции, в т.ч.		1 258
- задължения към дъщерни, съвместни и асоциирани предприятия		
- задължения към предприятия, в които застрахователят има дялово		
II. Задължения по презастрахователни операции, в т.ч.	1 834	1 266
- задължения към дъщерни, съвместни и асоциирани предприятия		
- задължения към предприятия, в които застрахователят има дялово		
III. Облигационни заеми	0	0
1. Конвертируеми заеми, в т.ч.		
- задължения към дъщерни, съвместни и асоциирани предприятия		
- задължения към предприятия, в които застрахователят има дялово		
2. Други облигационни заеми, в т.ч.		
- задължения към дъщерни, съвместни и асоциирани предприятия		
- задължения към предприятия, в които застрахователят има дялово		
IV. Задължения към банки, в т.ч.	123	361
- задължения към дъщерни, съвместни и асоциирани предприятия		
- задължения към предприятия, в които застрахователят има дялово		
V. Други задължения, в т.ч.	9 679	4 940
- задължения към дъщерни, съвместни и асоциирани предприятия		
- задължения към предприятия, в които застрахователят има дялово		
- задължения към персонала	846	782
- задължения към бюджета	919	822
- задължения към социалното осигуряване	325	305
Общо по раздел Е	11 636	7 825
<b>Ж. НАТРУПВАНИЯ И ДОХОД ЗА БЪДЕЩИ ПЕРИОДИ</b>		
I. Дял на презастрахователите в отсрочените аквизиционни разходи		
II. Други натрупвания и доход за бъдещи периоди		
Общо по раздел Ж	0	0
СУМА НА ПАСИВА	98 550	134 815
<b>З. УСЛОВНИ ПАСИВИ</b>		

Дата: 30.03.2015

Гл. Счетоводител:

Председател на:



**ОТЧЕТ ЗА ДОХОДИТЕ**  
**НА "ЗД ЕВРОИНС" АД**  
**за периода 01.01.2014 - 31.12.2014**

1		Текущ период (хил.лв.)	Предходен период (хил.лв.)
		2	3
<b>I.</b>	<b>Технически отчет - общо застраховане</b>		
1.	Спечелени премии, нетни от презастраховане:		
(а)	брутни начислени (записани) премии	82 886	118 923
	в т.ч. върнати премии и отписани вземания по предсрочно прекратени	-5 397	-2 203
(б)	отстъпени премии на презастрахователи	-12 793	-9 075
(в)	промяна в брутния размер на пренос-премийния резерв (+/-)	8 156	7 952
	в т.ч. допълнителна сума за неизтекли рискове	-254	440
(г)	промяна в дела на презастрахователите в пренос-премийния резерв (+/-)	4 788	-1 679
	<b>Общо за 1</b>	<b>83 037</b>	<b>116 121</b>
2.	Разпределен приход от инвестиции, пренесен от нетехническият отчет		
3.	Друг технически приход, нетен от презастраховане	252	788
4.	Възникнали претенции, нетни от презастраховане:		
(а)	изплатени претенции, нетни от презастраховане		
(аа)	брутна сума	-84 409	-61 246
(аб)	дял на презастрахователите	8 277	4 688
	<b>Общо за "а"</b>	<b>-76 132</b>	<b>-56 558</b>
(б)	промяна в брутната сума на резерва за предстоящи плащания	-6 217	-18 755
(в)	промяна в дела на презастрахователите в резерва за висящи плащания	33 326	1 027
	<b>Общо за 4</b>	<b>-49 023</b>	<b>-74 286</b>
5.	Промени в други технически резерви, нетни от презастраховане, които не		
(а)	промяна в брутната сума на други застрахователни резерви (+/-)	-2 334	-3 460
(б)	промяна в дела на презастрахователите в други застрахователни резерви	2 669	90
	<b>Общо за 5</b>	<b>335</b>	<b>-3 370</b>
6.	Бонуси, отстъпки и участие в положителния финансов резултат, нетни от		
7.	Нетни оперативни разходи		
(а)	аквизиционни разходи	-14 011	-12 268
(б)	промяна в отсрочените аквизиционни разходи (+/-)		
(в)	административни разходи	-15 531	-12 634
(г)	презастрахователни комисиони и участие в печалбата	2 652	2 757
	<b>Общо за 7</b>	<b>-26 890</b>	<b>-22 145</b>
8.	Други технически разходи, нетни от презастраховане	-8 073	-10 305
	в т.ч. върнати премии и отписани вземания по предсрочно прекратени	-5 942	-8 494
9.	Промяна в запасния фонд (+/-)	-14	-19
10.	Междинен сбор - салдо на техническия отчет по общо застраховане	-376	6 784



<b>II.</b>	<b>Технически отчет - животозастраховане</b>		
1.	Спечелени премии, нетни от презастраховане:		
(а)	брутни начислени (записани) премии		
	в т.ч. върнати премии и отписани вземания по предсрочно прекратени		
(б)	отстъпени премии на презастрахователи		
(в)	промяна в брутния размер на пренос-премийния резерв (+/-)		
(г)	промяна в дела на презастрахователите в пренос-премийния резерв (+/-)		
	<b>Общо за 1</b>	<b>0</b>	<b>0</b>
2.	Приход от инвестиции		
(а)	приход от дялови участия,		
	в т.ч. приход от дъщерни, съвместни и асоциирани предприятия		
(б)	приход от други инвестиции,		
	в т.ч. приход от дъщерни, съвместни и асоциирани предприятия		
(ба)	приход от земя и сгради		
(бб)	приход от други инвестиции		
	<b>Общо за б</b>	<b>0</b>	<b>0</b>
(в)	положителни разлики от преценка на стойността на инвестициите		
(г)	печалби от реализацията на инвестиции		
	<b>Общо за 2</b>	<b>0</b>	<b>0</b>
3.	Друг технически приход, нетен от презастраховане		
4.	Възникнали притенции, нетни от презастраховане		
(а)	изплатени суми и обезщетения		
(аа)	брутна сума		
(аб)	дял на презастрахователите		
	<b>Общо за "а"</b>	<b>0</b>	<b>0</b>
(б)	промяна в резерва за предстоящи плащания		
(ба)	брутна сума		
(бб)	дял на презастрахователите		
	<b>Общо за б</b>	<b>0</b>	<b>0</b>
	<b>Общо за 4</b>	<b>0</b>	<b>0</b>
5.	Промяна в други технически резерви, нетна от презастраховане, която не		
(а)	математически резерв, нетен от презастраховане		
(аа)	брутна сума		
(аб)	дял на презастрахователите		
	<b>Общо за "а"</b>	<b>0</b>	<b>0</b>
(б)	други застрахователни резерви, нетни от презастраховане		
	<b>Общо за 5</b>	<b>0</b>	<b>0</b>
6.	Бонуси, отстъпки и участие в положителния финансов резултат, нетни от		
7.	Нетни оперативни разходи:		
(а)	аквизиционни разходи		
(б)	промяна в отсрочените аквизиционни разходи (+/-)		
(в)	административни разходи		
(г)	презастрахователни комисиони и участие в печалбите		
	<b>Общо за 7</b>	<b>0</b>	<b>0</b>
8.	Разходи по инвестиции:		
(а)	разходи по управление на инвестициите, включително лихви		
(б)	отрицателни разлики от преценка на стойността на инвестициите		
(в)	загуби от реализация на инвестиции		
	<b>Общо за 8</b>	<b>0</b>	<b>0</b>
9.	Други технически разходи, нетни от презастраховане		
	в т.ч. върнати премии и отписани вземания по предсрочно прекратени договори, сключени през предходни отчетни периоди		
10.	Разпределен приход от инвестиции, пренесен в нетехническия отчет		
11.	Междинен сбор - салдо на техническия отчет по животозастраховане		<b>0</b>




III. НЕТЕХНИЧЕСКИ ОТЧЕТ			
1.	Салдо по техническия отчет - общо застраховане (позиция I 10)	-376	6 784
2.	Салдо по техническия отчет - животозастраховане (позиция II 11)	0	0
3.	Приходи от инвестиции		
(а)	приход от дялови участия, в т.ч. приход от дъщерни, съвместни и асоциирани предприятия	28	79
(б)	приход от други инвестиции, в т.ч. приход от дъщерни, съвместни и асоциирани предприятия		
(ба)	приход от земя и сгради	204	204
(бб)	приход от други инвестиции	657	598
	Общо за б	861	802
(в)	положителни разлики от преценка на стойността на инвестициите	4 596	1 205
(г)	печалби от реализацията на инвестиции	441	19
	Общо за 3	5 926	2 105
4.	Разпределен приход от инвестиции, пренесен от технически отчет по животозастраховане (позиция II 10)		
5.	Разходи по инвестиции:		
(а)	разходи по управление на инвестициите	-140	-69
(б)	отрицателни разлики от преценка на стойността на инвестициите	-4 070	-967
(в)	загуби от реализацията на инвестиции	-434	-233
	Общо за 5	-4 644	-1 269
6.	Разпределен приход от инвестиции, пренесен в технически отчет по общо застраховане (позиция I 2)		
7.	Друг приход	4	155
8.	Други разходи, включително преценки на стойности	-431	-681
9.	Печалба или загуба от присъщи дейности	479	7 094
10.	Извънредни приходи	52	91
11.	Извънредни разходи	-170	-27
12.	Извънредна печалба или загуба	-118	64
13.	Корпоративен данък	-64	-912
14.	Други данъци		
15.	Печалба или загуба за финансовата година	297	6 246

Дата: 30.03.2015

Гл. Счетоводител:

Представявам:



## ОТЧЕТ ЗА ПАРИЧНИЯ ПОТОК


на "ЗД ЕВРОИНС" АД  
към 31.12.2014

	Текущ период (хил. лв.)	Предходен период (хил. лв.)
<b>I. ПАРИЧНИ ПОТОЦИ ОТ ОПЕРАТИВНА ДЕЙНОСТ</b>		
1. Получени премии	73 332	70 437
а) Пряко застраховане	66 548	62 492
б) Получени презастрахователни премии	6 784	7 945
2. Платени презастрахователни премии	-3 647	-2 782
3. Платени обезщетения и суми	-59 950	-56 013
а) Пряко застраховане	-58 472	-52 516
б) Активно презастраховане	-1 478	-3 497
4. Възстановени суми от презастрахователи	3 126	778
5. Плащания на доставчици и служители	-20 206	-20 914
6. Платени аквизиционни разходи	-9 678	-8 096
7. Платени такси и вноски	-2 183	-1 780
8. Получени дивиденди	28	79
9. Получени лихви	1	51
10. Получени наеми		
11. Платени данъци върху премиите и приходите	-1 293	-1 260
12. Други парични потоци от оперативна дейност	9 860	18 914
13. <i>Нетни парични потоци от оперативна дейност (I)</i>	-10 610	-586
<b>II. ПАРИЧНИ ПОТОЦИ ОТ ИНВЕСТИЦИОННА ДЕЙНОСТ</b>		
1. Постъпления от продажби на акции	27 463	5 537
2. Постъпления от правителствени ценни книжа	0	16 404
3. Постъпления от други ценни книжа с фиксиран доход	23 383	6 242
4. Покупка на акции	-22 545	-11 482
5. Покупка на правителствени ценни книжа	0	0
6. Покупка на други ценни книжа с фиксиран доход	-11 787	-10 906
7. Други парични потоци от инвестиционна дейност	821	639
8. <i>Нетни парични потоци от инвестиционна дейност</i>	17 335	6 434
<b>III. ПАРИЧНИ ПОТОЦИ ОТ ФИНАНСОВА ДЕЙНОСТ</b>		
1. Платени дивиденди		
2. Платени лихви	0	-10
3. Постъпления от емитирани ценни книжа		
4. Плащания за обратно изкупени ценни книжа		
5. Парични потоци, свързани с получени заеми	-129	-141
6. Парични потоци, свързани с предоставени заеми		
7. Други парични потоци от финансова дейност	-235	-242
8. <i>Нетни парични потоци от финансова дейност (III)</i>	-364	-393
<b>IV. ИЗМЕНЕНИЕ НА ПАРИЧНИТЕ СРЕДСТВА ПРЕЗ ПЕРИОДА (I + II + III)</b>	6 361	5 455
<b>V. ПАРИЧНИ СРЕДСТВА В НАЧАЛОТО НА ПЕРИОДА</b>	12 669	7 214
<b>VI. ПАРИЧНИ СРЕДСТВА В КРАЯ НА ПЕРИОДА</b>	19 030	12 669

Дата: 30.03.2015

Гл. Счетоводител:

Представител:



Справка ГЧ.4 "Отчет за собствения капитал"


Отчет за собствения капитал  
на "ЗД ЕВРОИНС" АД  
към 31.12.2014

Показатели	Залици акционерен капитал и свързаните фондове	Премии от емисии	Процентен резерв	Резерви	Печалба	Загуба	Общо
1	2	3	4	5	6	7	8
Баланс към 1 януари	11 754	8 612	0	1 309	13 983	-16 930	18 728
1. Процентна на ДМА, в т. ч.:							
(а) увеличение							
(б) намаление							
2. Процентна на инвестиции, в т. ч.:							
(а) увеличение							
(б) намаление							
3. Отчетна печалба (загуба) за периода					297		297
4. Разпределение на печалба през годината за:							
(а) дивиденди							
(б) започен капитал							
(в) резерви							
(г) други							
5. Покриване на загуби през годината							
Изменение на капитала за сметка на							
6. собствениците, в т. ч.:							
(а) увеличение							
(б) намаление							
7. Изкупени собствени акции (-)							
8. Промени в счетоводната политика							
9. Други изменения в собствения капитал							
Баланс към 31 декември	11 754	8 612		1 309	14 280	-16 930	19 025

Изготвил:

Представител:

Дата: 30.03.2015



**ПОЯСНЕНИЯ**  
**към отчетите на ЗД „Евроинс“ АД за финансовата 2014 година**  
 по чл. 5, ал.1, т.2 от наредба 30 за изискванията към счетоводството, формата и съдържанието на  
 финансовите отчети, справките, докладите и приложенията на застрахователите и  
 здравноосигурителните дружества

*В хиляди лева*

Оповестявания към отчетите	2014	2013
1. Балансова стойност на земя и сгради, използвани за собствени нужди	-	-
2. Балансова стойност на заемите, отпуснати срещу полици по застраховки "Живот"	-	-
3. Номинална стойност на собствените акции, показани в актива на баланса	-	-
4. Натрупани амортизации на активите, подлежащи на амортизация, по категории, до момента на съставянето на отчета		
4.1 категория I - сгради	-	-
4.2 категория IV - компютри, периферни устройства за тях,, мобилни телефони	1 510	1 368
4.3 категория V - автомобили;	3 479	3 280
4.4 категория VII – стопански инвентар	842	791
4.5 програмни продукти	1 333	1 310
5. Суми, отчетени по позиции "Условни активи" и "Условни пасиви"	-	-
6. Сума на аквизиционните разходи, приспаднати при изчислението на пренос-премийния резерв (при отчитане на аквизиционните разходи съгласно чл. 24, ал. 2), като сумите, приспаднати при изчисляване на пренос-премийния резерв се посочват отделно	8 679	7 103
6.1. Брутен пренос премиен резерв / преди приспадане на аквизиционните разходи /	35 347	42 182
6.2. Нетен пренос премиен резерв / т.1. (а) от раздел В на Баланса	26 668	35 079
7. Получени суми и начислени вземания по регреси и абандони, приспаднати от позиция I.4.aa	2 521	4 053
7.1. Брутна сума на изплатените обезщетения /) Група I, т4. (aa) Група I от отчета за доходите в т.ч.	84 409	61 246
7.1.1. Изплатени щети	81 489	60 315
7.1.2. Разходи за обработка и предотвратяване на щети	4 335	3 777
7.1.3. Разходи за изплатени регреси	1 106	1 207
7.1.4. Приходи от начислени вземания и получени суми по регреси и абандони	(2 521)	(4 053)
8. Размер на резерва за възникнали, но непредявени претенции		
8.1 Брутен размер на резерва за възникнали, но непредявени претенции	35 920	28 134
8.2 Част на презастрахователите в резерва за възникнали, но непредявени претенции	18 098	5 038
9. Основание за прехвърляне на част от приходите от инвестиции от нетехническия отчет в техническия отчет по общо застраховане		-
10. Основание за прехвърляне на част от приходите от инвестиции от техническия отчет по животозастраховане в нетехническия отчет		-
11. Разходи, класифицирани в зависимост от тяхната същност, както следва		
11.1 разходи за възнаграждения:	19 180	16 367
11.1.1 комисиони (включително разходи за участие в резултата на	13 384	11 740





презастрahователя)		
11.1.2 заплати и други възнаграждения на персонала	5 005	3 981
11.1.3 осигуровки;	791	646
11.2 материални разходи:	<b>10 362</b>	<b>8 535</b>
11.2.1 разходи за издръжка на офиси	842	870
11.2.2 наеми	1 651	1 560
11.2.3 амортизации	423	354
11.2.4 реклама	627	528
11.2.5 разходи за външни услуги	6 819	5 223
12. Позиции в баланса и отчета за доходите, класифицирани като други		
12.1. Група II I, т.2. от раздел Г на баланса „Други вземания”	<b>3 388</b>	<b>2 977</b>
12.1.1 Доставчици по аванси /предплатени суми/	6	6
12.1.2 Подотчетни лица	40	24
12.1.3 Вземания по съдебни спорове и присъдени вземания	608	609
12.1.4 Надвнесен корпоративен данък		
12.1.5 Вземания по клиенти / без застраховани лица	265	265
12.1.6 Други	2 469	2 073
12.2. Група III от раздел Д на баланса „Други”	<b>227</b>	<b>269</b>
12.2.1 Активи по отсрочени данъци	227	269
12.3. Група V, от раздел Е на баланса „Други задължения”	<b>9 679</b>	<b>4 940</b>
12.3.1 Задължения към персонала	846	782
12.3.2 Задължения към бюджета	919	822
12.3.3 Задължения към социалното осигуряване	325	305
12.3.4 Задължения към доставчици	3 101	1 154
12.3.5 Задължения към гаранционен фонд	559	624
12.3.6 Пасив по отсрочени данъци	52	30
12.3.7 Получен заем	-	-
12.3.8 Други	3 877	1 223
12.4. Група I, т.8. от Отчета за доходите „Други технически разходи,, нетни от презастраховане	<b>8 073</b>	<b>10 305</b>
12.4.1 Разходи за такси, отчисления за фондове и др.	2 131	1 811
12.4.2 Отписани вземания по застрахователни договори	5 942	8 494
13. Други приходи	<b>4</b>	<b>155</b>
13.1 Лихви по разплащателни сметки	1	92
13.2. Валутни преоценки	3	63
14. Други разходи включително преоценка на стойности	<b>431</b>	<b>681</b>
14.1. Разходи за лихви	191	92
14.2. Преоценка на валутни сметки	80	418
14.3. Банкови такси	160	171

