

БАЛАНС
НА "ЗД ЕВРОИНС" АД
към 30.09.2015


АКТИВ		Текущ период (хил.лв.)	Преходен период (хил.лв.)
1		2	3
A.	НЕМАТЕРИАЛНИ АКТИВИ, в т.ч.		
-	Програмни продукти	146	116
-	Репутация	146	116
-	Други		
Б.	ИНВЕСТИЦИИ		
I.	Земя и сгради		
II.	Инвестиции в дъщерни, съвместни и асоциирани предприятия и в други предприятия, в които застрахователят има дялово участие	6 815	6 815
1.	Акции и дялове в дъщерни, съвместни и асоциирани предприятия	0	0
2.	Дългови ценни книжа, издадени от дъщерни, съвместни и асоциирани предприятия, както предоставени им заеми		
3.	Други дялови участия		
4.	Дългови ценни книжа, издадени от други предприятия, в които застрахователят има дялово участие, както и предоставени им заеми		
III.	Други финансови инвестиции		
1.	Акции и други ценни книжа с променлив доход и дялове в инвестиционни фондове	37 028	35 091
2.	Дългови ценни книжа и други ценни книжа с фиксиран доход, в т.ч. ценни книжа, издадени и гарантирани от държавата	21 907	16 331
3.	Участие в инвестиционните пулове	7 591	1 970
4.	Заеми, гарантирани с ипотеки	6 490	515
5.	Други заеми		
6.	Депозити в банки		
7.	Други	7 530	16 790
IV.	Депозити в цеденти		
	Общо по раздел Б	43 843	41 906
В.	ИНВЕСТИЦИИ В ПОЛЗА НА ПОЛИЦИ ПО ЗАСТРАХОВКА "ЖИВОТ", СВЪРЗАНА С ИНВЕСТИЦИОНЕН ФОНД		
Г.	ВЗЕМАНИЯ		
I.	Вземания от директни застрахователни операции:		
1.	Вземания от застраховани/застраховачи лица в т.ч.		
-	вземания от дъщерни, съвместни и асоциирани предприятия	28 707	28 098
-	вземания от предприятия, в които застрахователят има дялово участие		
2.	Вземания от посредници в т.ч.		
-	вземания от дъщерни, съвместни и асоциирани предприятия	3 274	281
-	вземания от предприятия, в които застрахователят има дялово участие		
	Общо за група I	31 981	28 379
II.	Вземания от презастрахователни операции в т.ч.		
-	вземания от дъщерни, съвместни и асоциирани предприятия	14 746	15 685
-	вземания от предприятия, в които застрахователят има дялово участие		
III.	Други вземания		
1.	Вземания по регреси и абандони в т.ч.		
-	вземания от дъщерни, съвместни и асоциирани предприятия	5 052	5 935
-	вземания от предприятия, в които застрахователят има дялово участие		
2.	Други вземания в т.ч.		
-	вземания от дъщерни, съвместни и асоциирани предприятия	11 702	3 389
-	вземания от предприятия, в които застрахователят има дялово участие		
	Общо за група III	16 754	9 324
	Общо по раздел Г	63 481	53 388
Д.	ДРУГИ АКТИВИ		
I.	Други материални активи		
1.	Машини, съоръжения и оборудване	679	673
2.	Други	132	149
II.	Парични наличности и парични еквиваленти		
1.	Парични наличности по банкови сметки		
2.	Парични наличности по каса	659	453
3.	Парични еквиваленти	1 991	1 787
	Общо за група II	2 650	2 240
III.	Други	227	227
	Общо по раздел Д	3 556	3 140
Е.	РАЗХОДИ ЗА БЪДЕЩИ ПЕРИОДИ И НАТРУПАН ДОХОД		
I.	Натрупана лихва и рента /наем/		
II.	Отсрочени аквизиционни разходи		
III.	Други разходи за бъдещи периоди и натрупан доход	2 450	
	Общо по раздел Е	2 450	0
	СУМА НА АКТИВА	113 476	98 550
Ж.	УСЛОВНИ АКТИВИ		

ПАСИВ


А. КАПИТАЛ И РЕЗЕРВИ			
I.	Записан акционерен капитал или еквивалентни фондове в т.ч.		
-	записан, но невнесен капитал (-)	16 470	11 754
-	собствени акции, изкупени (-)		
II.	Премии от емисии		
III.	Преоценъчен резерв	9 555	8 612
IV.	Резерви		
V.	Неразпределена печалба	1 309	1 309
VI.	Непокрита загуба (-)	14 280	13 983
VII.	Печалба или загуба за финансовата година (+/-)	-16 930	-16 930
		903	297
	Общо по раздел А	25 587	19 025
Б. ПОДЧИНЕНИ ПАСИВИ			
В. ТЕХНИЧЕСКИ РЕЗЕРВИ			
1.	Пренос-премиен резерв		
(а)	брутна сума		
(б)	дял на презастрахователите (-)	29 832	26 668
	<i>Пренос-премиен резерв, нетен от презастраховане</i>	-10 496	-9 217
2.	Резерв за неизтекли рискове	19 336	17 451
3.	Математически резерв	262	262
(а)	брутна сума		
(б)	дял на презастрахователите (-)		
	<i>Математически резерв, нетен от презастраховане</i>	0	0
4.	Резерв за предстоящи плащания		
(а)	брутна сума		
(б)	дял на презастрахователите (-)	108 391	89 573
	<i>Резерв за предстоящи плащания, нетен от презастраховане</i>	-58 519	-44 187
5.	Запасен фонд	49 872	45 386
6.	Капитализирана стойност на пенсиите	116	116
(а)	брутна сума		
(б)	дял на презастрахователите (-)		
	<i>Капитализирана стойност на пенсиите, нетна от презастраховане</i>	0	0
7.	Резерв за бъдещо участие в дохода		
8.	Резерв за бонуси и отстъпки		
9.	Други технически резерви		
(а)	брутна сума		
(б)	дял на презастрахователите (-)	7 807	7 535
	<i>Други застрахователни резерви, нетни от презастраховане</i>	-3 924	-2 861
		3 883	4 674
	Общо по раздел В	73 469	67 889
Г.	РЕЗЕРВИ ПО ЗАСТРАХОВКА "ЖИВОТ", СВЪРЗАНА С ИНВЕСТИЦИОНЕН ФОНД		
(а)	брутна сума		
(б)	дял на презастрахователите (-)		
	<i>Сума, нетна от презастраховане</i>	0	0
Д.	ДЕПОЗИТИ, ПОЛУЧЕНИ ОТ ПРЕЗАСТРАХОВАТЕЛИ		
Е. ЗАДЪЛЖЕНИЯ			
I.	Задължения по преки застрахователни операции, в т.ч.		
-	задължения към дъщерни, съвместни и асоциирани предприятия		
-	задължения към предприятия, в които застрахователят има дялово участие		
II.	Задължения по презастрахователни операции, в т.ч.		
-	задължения към дъщерни, съвместни и асоциирани предприятия	755	1 834
-	задължения към предприятия, в които застрахователят има дялово участие		
III.	Облигационни заеми		
1.	Конвертируеми заеми, в т.ч.		
-	задължения към дъщерни, съвместни и асоциирани предприятия		
-	задължения към предприятия, в които застрахователят има дялово участие		
2.	Други облигационни заеми, в т.ч.		
-	задължения към дъщерни, съвместни и асоциирани предприятия		
-	задължения към предприятия, в които застрахователят има дялово участие		
IV.	Задължения към банки, в т.ч.		
-	задължения към дъщерни, съвместни и асоциирани предприятия	317	123
-	задължения към предприятия, в които застрахователят има дялово участие		
V.	Други задължения, в т.ч.		
-	задължения към дъщерни, съвместни и асоциирани предприятия	13 348	9 679
-	задължения към предприятия, в които застрахователят има дялово участие		
-	задължения към персонала		
-	задължения към бюджета	958	846
-	задължения към социалното осигуряване	819	919
		340	325
	Общо по раздел Е	14 420	11 636
Ж.	НАТРУПВАНИЯ И ДОХОД ЗА БЪДЕЩИ ПЕРИОДИ		
I.	Дял на презастрахователите в отсрочените аквизиционни разходи		
II.	Други натрупвания и доход за бъдещи периоди		
	Общо по раздел Ж	0	0
	СУМА НА ПАСИВА	113 476	98 550
3.	УСЛОВНИ ПАСИВИ		

Дата: 30.10.2015

Гл. Счетоводител



Представяващ




**ОТЧЕТ ЗА ДОХОДИТЕ
НА "ЗД ЕВРОИНС" АД
за периода 01.01.2015 - 30.09.2015**

1		Текущ период (хил.лв.)	Предходен период (хил.лв.)
		2	3
I. Технически отчет - общо застраховане			
1.	Спечелени премии, нетни от презастраховане:		
(а)	брутни начислени (записани) премии	89 262	58 597
	в т.ч. върнати премии и отписани вземания по предстрочно прекратени договори, сключени през отчетния период (приспадат от брунтните начислени премии)	-4 163	-3 073
(б)	отстъпени премии на презастрахователи	-5 303	-5 973
(в)	промяна в брунтния размер на пренос-премийния резерв (+/-)	-3 164	10 651
	в т.ч. допълнителна сума за неизтекли рискове		
(г)	промяна в дела на презастрахователите в пренос-премийния резерв (+/-)	1 279	218
	Общо за 1	82 074	63 493
2.	Разпределен приход от инвестиции, пренесен от нетехническия отчет (позиция III 6)		
3.	Друг технически приход, нетен от презастраховане	442	137
4.	Възникнали претенции, нетни от презастраховане:		
(а)	изплатени претенции, нетни от презастраховане		
(аа)	брутна сума	-44 689	-39 861
(аб)	дял на презастрахователите	2 623	1 600
	Общо за "а"	-42 066	-38 261
(б)	промяна в брунтната сума на резерва за предстоящи плащания	-18 818	-14 833
(в)	промяна в дела на презастрахователите в резерва за висящи плащания	14 332	16 341
	Общо за 4	-46 552	-36 753
5.	Промени в други технически резерви, нетни от презастраховане, които не са показани в други позиции		
(а)	промяна в брунтната сума на други застрахователни резерви (+/-)	-272	-421
(б)	промяна в дела на презастрахователите в други застрахователни резерви (+/-)	1 063	1 503
	Общо за 5	791	1 082
6.	Бонуси, отстъпки и участие в положителния финансов резултат, нетни от презастраховане		
7.	Нетни оперативни разходи		
(а)	аквизиционни разходи	-17 445	-9 613
(б)	промяна в отсрочените аквизиционни разходи (+/-)		
(в)	административни разходи	-13 893	-13 925
(г)	презастрахователни комисиони и участие в печалбата	899	1 357
	Общо за 7	-30 439	-22 181
8.	Други технически разходи, нетни от презастраховане	-5 751	-7 221
	в т.ч. върнати премии и отписани вземания по предстрочно прекратени договори, сключени през предходни отчетни периоди	-4 170	-5 639
9.	Промяна в запасния фонд (+/-)		0
10.	Междинен сбор - салдо на техническия отчет по общо застраховане	565	-1 443
II. Технически отчет - животозастраховане			
1.	Спечелени премии, нетни от презастраховане:		
(а)	брутни начислени (записани) премии		
	в т.ч. върнати премии и отписани вземания по предстрочно прекратени договори, сключени през отчетния период (приспадат от брунтните начислени премии)		
(б)	отстъпени премии на презастрахователи		
(в)	промяна в брунтния размер на пренос-премийния резерв (+/-)		
(г)	промяна в дела на презастрахователите в пренос-премийния резерв (+/-)		
	Общо за 1	0	0
2.	Приход от инвестиции		
(а)	приход от дялови участия,		
	в т.ч. приход от дъщерни, съвместни и асоциирани предприятия		
(б)	приход от други инвестиции,		
	в т.ч. приход от дъщерни, съвместни и асоциирани предприятия		
(ба)	приход от земя и сгради		
(бб)	приход от други инвестиции		
	Общо за б	0	0
(в)	положителни разлики от преоценка на стойността на инвестициите		
(г)	печалби от реализацията на инвестиции		
	Общо за 2	0	0
3.	Друг технически приход, нетен от презастраховане		
4.	Възникнали претенции, нетни от презастраховане		
(а)	изплатени суми и обезщетения		
(аа)	брутна сума		
(аб)	дял на презастрахователите		
	Общо за "а"	0	0
(б)	промяна в резерва за предстоящи плащания		
(ба)	брутна сума		
(бб)	дял на презастрахователите		
	Общо за б	0	0
	Общо за 4	0	0


5.	Промяна в други технически резерви, нетна от презастраховане, която не е отразена в други позиции		
(a)	математически резерв, нетен от презастраховане		
(aa)	брутна сума		
(аб)	дял на презастрахователите		
		Общо за "а"	0 0
(б)	други застрахователни резерви, нетни от презастраховане		
		Общо за 5	0 0
6.	Бонуси, отстъпки и участие в положителния финансов резултат, нетни от презастраховане		
7.	Нетни оперативни разходи:		
(a)	аквизиционни разходи		
(б)	промяна в отсрочените аквизиционни разходи (+/-)		
(в)	административни разходи		
(г)	застрахователни комисиони и участие в печалбите		
		Общо за 7	0 0
8.	Разходи по инвестиции:		
(a)	разходи по управление на инвестициите, включително лихви		
(б)	отрицателни разлики от преценка на стойността на инвестициите		
(в)	загуби от реализация на инвестиции		
		Общо за 8	0 0
9.	Други технически разходи, нетни от презастраховане в т.ч. върнати премии и отписани вземания по предсрочно прекратени договори, сключени през предходни отчетни периоди		
10.	Разпределен приход от инвестиции, пренесен в нетехническия отчет (позиция III 4)		
11.	Междинен сбор - салдо на техническия отчет по животозастраховане	0	0
III. НЕТЕХНИЧЕСКИ ОТЧЕТ			
1.	Салдо по техническия отчет - общо застраховане (позиция I 10)	565	-1 443
2.	Салдо по техническия отчет - животозастраховане (позиция II 11)	0	0
3.	Приходи от инвестиции		
(a)	приход от дялови участия,		
	в т.ч. приход от дъщерни, съвместни и асоциирани предприятия	6	19
(б)	приход от други инвестиции,		
	в т.ч. приход от дъщерни, съвместни и асоциирани предприятия		
(ба)	приход от земя и сгради	153	153
(бб)	приход от други инвестиции	284	521
		Общо за б	437 674
(в)	положителни разлики от преценка на стойността на инвестициите	1 629	3 195
(г)	печалби от реализацията на инвестиции	113	416
		Общо за 3	2 185 4 304
4.	Разпределен приход от инвестиции, пренесен от технически отчет по животозастраховане (позиция II 10)		
5.	Разходи по инвестиции:		
(a)	разходи по управление на инвестициите	-59	-90
(б)	отрицателни разлики от преценка на стойността на инвестициите	-1 254	-3 927
(в)	загуби от реализацията на инвестиции	-177	-103
		Общо за 5	-1 490 -4 120
6.	Разпределен приход от инвестиции, пренесен в технически отчет по общо застраховане (позиция I 2)		
7.	Друг приход	12	2
8.	Други разходи, включително преценки на стойности	-341	-303
9.	Печалба или загуба от присъщи дейности	931	-1 560
10.	Извънредни приходи	25	23
11.	Извънредни разходи	-53	-138
12.	Извънредна печалба или загуба	-28	-115
13.	Корпоративен данък		
14.	Други данъци		
15.	Печалба или загуба за финансовата година	903	-1 675

Дата: 30.10.2015

Гл. Счетоводител:



Представяващ:




ОТЧЕТ ЗА ПАРИЧНИЯ ПОТОК

на "ЗД ЕВРОИНС" АД


30.9.2015

	Текущ период (хил. лв.)	Предходен период (хил. лв.)
I. ПАРИЧНИ ПОТОЦИ ОТ ОПЕРАТИВНА ДЕЙНОСТ		
1. Получени премии	61 549	53 640
а) Пряко застраховане	56 286	47 817
б) Получени презастрахователни премии	5 263	5 823
2. Платени презастрахователни премии	-2 398	-2 025
3. Платени обезщетения и суми	-43 953	-38 324
а) Пряко застраховане	-43 953	-37 797
б) Активно презастраховане	0	-527
4. Възстановени суми от презастрахователи	918	966
5. Плащания на доставчици и служители	-22 826	-13 532
6. Платени аквизиционни разходи	-7 026	-7 047
7. Платени такси и вноски	-1 521	-1 833
8. Получени дивиденди		19
9. Получени лихви	1	1
10. Получени наеми		
11. Платени данъци върху премиите и приходите	-1 018	-1 013
12. Други парични потоци от оперативна дейност	3 339	6 108
13. <i>Нетни парични потоци от оперативна дейност (I)</i>	-12 935	-3 040
II. ПАРИЧНИ ПОТОЦИ ОТ ИНВЕСТИЦИОННА		
1. Постъпления от продажби на акции	7 384	8 524
2. Постъпления от правителствени ценни книжа	2 820	0
3. Постъпления от други ценни книжа с фиксиран доход	3 864	19 012
4. Покупка на акции	-12 177	-19 024
5. Покупка на правителствени ценни книжа	0	0
6. Покупка на други ценни книжа с фиксиран доход	-3 540	-8 311
7. Други парични потоци от инвестиционна дейност	314	1 042
8. <i>Нетни парични потоци от инвестиционна дейност (II)</i>	-1 335	1 243
III. ПАРИЧНИ ПОТОЦИ ОТ ФИНАНСОВА ДЕЙНОСТ		
1. Платени дивиденди		
2. Платени лихви	0	0
3. Постъпления от емитирани ценни книжа	5 660	
4. Плащания за обратно изкупени ценни книжа		
5. Парични потоци, свързани с получени заеми	-91	-76
6. Парични потоци, свързани с предоставени заеми		
7. Други парични потоци от финансова дейност	-149	-197
8. <i>Нетни парични потоци от финансова дейност (III)</i>	5 420	-273
IV. ИЗМЕНЕНИЕ НА ПАРИЧНИТЕ СРЕДСТВА ПРЕЗ ПЕРИОДА (I + II + III)	-8 850	-2 070
V. ПАРИЧНИ СРЕДСТВА В НАЧАЛОТО НА ПЕРИОДА	19 030	12 669
VI. ПАРИЧНИ СРЕДСТВА В КРАЯ НА ПЕРИОДА	10 180	10 599

Дата: 30.10.2015

Гл. Счетоводител:

Представяващ:





Отчет за собствения капитал
на "ЗД ЕВРОИНС" АД
към 30.09.2015

Показатели	Записан акционерен капитал и еквивалентни фондове	Премии от емисии	Преоценъчен резерв	Резерви	Печалба	Загуба	Общо
1	2	3	4	5	6	7	8
Баланс към 1 януари	11 754	8 612	0	1 309	14 280	-16 930	19 025
1. Преоценка на ДМА, в т. ч.:							
(а) увеличение							0
(б) намаление							0
2. Преоценка на инвестиции, в т. ч.:							
(а) увеличение							0
(б) намаление							0
3. Отчетена печалба (загуба) за периода							0
4. Разпределение на печалба през годината за:					903		903
(а) дивиденди							0
(б) записан капитал	4 716						0
(в) резерви							4 716
(г) други		943					943
5. Покриване на загуби през годината							0
6. Изменение на капитала за сметка на собствениците, в т. ч.:							
(а) увеличение							0
(б) намаление							0
7. Изкупени собствени акции (-)							0
8. Промени в счетоводната политика							0
9. Други изменения в собствения капитал							0
Баланс към 31 декември	16 470	9 555		1 309	15 183	-16 930	25 587

Дата: 30.10.2015

Изготвил:



Представяващ:

