

**“ЦБА Асет Мениджмънт” АД
КОНСОЛИДИРАН ГОДИШЕН
ФИНАНСОВ ОТЧЕТ,
КОНСОЛИДИРАН ГОДИШЕН
ДОКЛАД ЗА ДЕЙНОСТТА И
ОДИТОРСКИ ДОКЛАД
към 31 декември 2014 г.**



Решение за всеки ден

КОНСОЛИДИРАН СЧЕТОВОДЕН БАЛАНС
към 31 декември 2014 г.

	Прило- жение	31.12.2014 хил. лв.	31.12.2013 хил. лв.
Нетекущи активи			
Дълготрайни материални активи	3	12,155	2,242
Дълготрайни нематериални активи	4	1,858	11,880
Други нетекущи активи	5	1,798	962
Всичко нетекущи активи		15,811	15,084
Текущи активи			
Материални запаси	6	3,113	4,894
Вземания и предоставени аванси	7	2,757	5,128
Парични средства и еквиваленти	8	730	1,777
Всичко текущи активи		6,600	11,799
Всичко активи		22,411	26,883
Капитал			
За собствениците на дружеството - майка			
Основен капитал	9	20,200	20,200
Натрупани резултати		(18,538)	(8,283)
Всичко капитал		1,662	11,917
Нетекущи пасиви			
Задължения по банкови кредити	10	6,675	-
Отсрочени данъчни пасиви	11	145	1,129
Други нетекущи пасиви	12	17	32
Всичко нетекущи пасиви		6,837	1,161
Текущи пасиви	13	13,912	13,805
Всичко пасиви		20,749	14,966
Всичко капитал и пасиви		22,411	26,883

Изпълнителен директор:

К. Гърдев

Председател на съвета на директорите:

Н. Владева

Съставител:

Н. Петкова

30 април 2015 г.

Съгласно одиторски доклад:



Приложението от стр. 6 до стр. 34 е неразделна част от настоящия консолидиран финансов отчет.

КОНСОЛИДИРАН ОТЧЕТ ЗА ВСЕОБХВАТНИЯ ДОХОД
за годината, завършваща на 31 декември 2014 г.


	Приложение	Годината, завършваща на 31.12.2014 хил. лв.	Годината, завършваща на 31.12.2013 хил. лв.
Приходи от дейността	14	32,715	38,595
Разходи за материали	15	1,533	1,886
Разходи за външни услуги	16	2,235	2,547
Разходи за персонала	17	3,332	3,668
Разходи за амортизация		646	227
Разходи за обезценка и провизии	18	237	27,641
Други оперативни разходи	19	983	823
Всичко разходи по икономически елементи		8,966	36,792
Отчетна стойност на продадените стоки		24,144	28,404
Приходи/(разходи) за лихви	20	(773)	2
Други финансови приходи/(разходи)		(77)	(22)
Всичко финансови приходи/(разходи)		(850)	(20)
Печалба/(загуба) преди облагане с данъци		(1,245)	(26,621)
Приходи/(разходи) за данъци върху печалбата	21	(15)	(83)
Печалба/(загуба) след облагане с данъци		(1,260)	(26,704)
Други всеобхватни приходи и разходи, които не се прекласифицират към печалбата или загубата			
Преоценка/(обезценка) на търговска марка	22	(9,994)	11,544
Данъчен ефект от преоценка/(обезценката) на търговската	23	999	(1,154)
Общо други всеобхватни приходи и разходи		(8,995)	10,390
Общ всеобхватен доход/(загуба) за периода		(10,255)	(16,314)
Доход/(загуба) на една акция в лева	24	(0,0624)	(1,3220)

Изпълнителен директор:
К. Гърдев

Председател на съвета на директорите:
Н. Владева

Съставител:
Н. Петкова

30 април 2015 г.



Смилев

Приложението от стр. 6 до стр. 34 е неразделна част от настоящия консолидиран финансов отчет.

КОНСОЛИДИРАН ОТЧЕТ ЗА ПРОМЕНИТЕ В КАПИТАЛА
за годината, завършваща на 31 декември 2014 г.

		Принадлежащ на собствениците на дружеството-майка				За малцин-	
Основен капитал хил. лв.	Премии от емисии хил. лв.	Преоценъчни резерви хил. лв.	Резерви (загуби) хил. лв.	Общо хил. лв.	Общо ственото участие хил. лв.	Общо капитал хил. лв.	
20,200	10,006	-	(26,393)	3,813	75	3,888	
Салдо към 1 януари 2013 г.							
-	-	10,390	(26,704)	(16,314)	-	(16,314)	
-	-	-	75	75	(75)	-	
-	-	-	24,343	24,343	-	24,343	
20,200	10,006	10,390	(28,679)	11,917	-	11,917	
Общ всеобхватен доход за периода							
Промени в дела на малцинствено участие							
Промени в дела на собствениците							
Салдо към 31 декември 2013 г.							
-	-	(8,995)	(1,260)	(10,255)	-	(10,255)	
20,200	10,006	1,395	(29,939)	1,662	-	1,662	
Общ всеобхватен доход за периода							
Салдо към 31 декември 2014 г.							

Изпълнителен директор:
К. Гърдев



Председател на съвета на директорите:

Н. Владева


Съставител:

Н. Петкова



30 април 2015 г.

Съгласно одиторски доклад:



Димитър Ковачев

Стефан

Приложение от стр. 6 до стр. 34 е неразделна част от настоящия консолидиран финансов отчет.

Консолидиран годишен финансов отчет към 31 декември 2014 г.



КОНСОЛИДИРАН ОТЧЕТ ЗА ПАРИЧНИТЕ ПОТОЦИ
за годината, завършваща на 31 декември 2014г.

	Годината, завършваща на 31.12.2014 хил. лв.	Годината, завършваща на 31.12.2013 хил. лв.
Наличности от парични средства на 1 януари	<u>1,777</u>	<u>6,659</u>
Парични потоци от оперативна дейност		
Постъпления от клиенти и други дебитори	37,645	42,763
Плащания на доставчици и други кредитори	(32,977)	(39,773)
Плащания за заплати, осигуровки и други	(2,821)	(3,173)
Изплатени данъци	(1,632)	(299)
Други плащания по оперативна дейност	(26)	(27)
Нетни парични потоци от оперативна дейност	<u>189</u>	<u>(509)</u>
Парични потоци от инвестиционна дейност		
Покупка на дълготрайни активи	(82)	(292)
Постъпления от продажба на активи	4	11
Постъпления от придобиване на дружество	-	77
Парични средства на продадени дружества	-	(4,164)
Нетни парични потоци от инвестиционна дейност	<u>(78)</u>	<u>(4,368)</u>
Парични потоци от финансова дейност		
Получени заеми	11,526	2,666
Платени заеми и финансов лизинг	(206)	(151)
Платени лихви по заеми и финансов лизинг	(556)	(105)
Върнати/(предоставени) заеми	(11,852)	(2,381)
Други финансови плащания	(70)	(34)
Нетни парични потоци от финансова дейност	<u>(1,158)</u>	<u>(5)</u>
Изменение на наличностите за периода	<u>(1,047)</u>	<u>(4,882)</u>
Парични наличности в края на периода	<u>730</u>	<u>1,777</u>

Изпълнителен директор:
К. Гърдев

Председател на съвета на директорите:
Н. Владева

Съставител:
Н. Петкова



30 април 2015 г.

Приложението от стр. 6 до стр. 34 е неразделна част от настоящия консолидиран финансов отчет.