

УНИПАК АД
ОТЧЕТ ЗА ВСЕОБХВАТНИЯ ДОХОД
 За 2012 година


	Приложения	За 2012 година	За 2011 година
		хил.лв	хил.лв
Приходи от продажби	3	34 610	26 237
Други приходи от дейността	3	1 451	1 426
Приходи от финансиране		190	
Изменение на наличностите от незавършено производство и готова продукция		(421)	89
Разходи за материали	4а	(26 087)	(21 211)
Разходи за външни услуги	4б	(1 146)	(1 179)
Разходи за персонала	4в	(1 594)	(1 476)
Балансова стойност на продадените активи	4д	(1 772)	(1 035)
Разходи за амортизации		(1 195)	(558)
Други разходи	4г	(88)	(57)
Финансови приходи / (разходи), нетно	5	(548)	(338)
Печалба/(загуба) преди данъци върху печалбата		3 400	1 898
Икономия от / (разход за) данъци върху печалбата		(321)	(191)
Печалба/(загуба) за периода	11	3 079	1 707
ОБЩО ВСЕОБХВАТЕН ДОХОД ЗА ПЕРИОДА		3 079	1 707

Доход на акция

1,36 лв

0,75 лв

Председател на Съвета на Директорите:


 /Тодор Чаков/



Съставител:


 /Емилия Армова/

Заверил съгласно одиторски доклад от
 Р.О. Тотка Баръмска
 Управител СОП - Р.О. Васил Тодоров



Отчетът за всеобхватния доход следва да се разглежда заедно с приложенията и оповестяванията към финансовите отчети, разположени от страница 6 до страница 46


Дата: 11.03.2013 г.



УНИПАК АД
 ОТЧЕТ ЗА ФИНАНСОВОТО СЪСТОЯНИЕ
 към 31.12.2012 година

	Приложения	31 Декември 2012	31 Декември 2011
		хил.лв	хил.лв
АКТИВИ			
Нетекущи активи			
Имоти, машини и оборудване	6	17 345	12 011
Нематериални активи	7	139	129
Общо		17 484	12 140
Текущи активи			
Материални запаси	8	8 285	6 416
Търговски и други вземания	9	6 629	3 963
Парични средства	10	31	102
Общо		14 945	10 481
ОБЩО АКТИВИ		32 429	22 621
СОБСТВЕН КАПИТАЛ И ПАСИВИ			
Собствен капитал			
Основен (акционерен) капитал	11	2 272	2 272
Резерви		2 806	2 806
Неразпределена печалба		6 435	4 819
Текуща печалба/(загуба)		3 079	1 707
Общо		14 592	11 604
Пасиви			
Нетекущи задължения			
Пасиви по отсрочени данъци	17	57	20
Нетекущи задължения по финансов лизинг	15	2 463	3 871
Задължения по получени заеми от банки	16	2 770	-
Други		4	-
Общо		5 294	3 891
Текущи задължения			
Търговски и други задължения	12,13	7 173	5 695
Краткосрочни банкови заеми		2 247	-
Текуща част от финансов лизинг		1 406	1 395
Общо		10 826	7 090
Финансираня	19	1 717	36
ОБЩО ПАСИВИ		17 837	11 017
ОБЩО СОБСТВЕН КАПИТАЛ И ПАСИВИ		32 429	22 621

Председател на Съвета на Директорите:


 /Тодор Чаков/



Състодител:


 /Емилия Арсова/

Заверил съгласно одиторски доклад от
 Р.О. Тотка Баръмска
 Управител СОП - Р.О. Васил Тодоров



Отчетът за финансовото състояние следва да се разглежда заедно с приложенията и оповестяванията към финансовите отчети, разположени от страница 6 до страница 46

Дата: 11.03.2013 г.



	За 2012 година	За 2011 година
	ХИЛ.ЛВ	ХИЛ.ЛВ
А. Парични потоци от оперативна дейност		
Постъпления от клиенти	39 589	31 385
Плащания на доставчици	(34 680)	(26 072)
Плащания, свързани с възнаграждения	(1 569)	(1 468)
Платени /възстановени данъци (без корпоративен данък върху печалбата)	(1 931)	(1 349)
Платени корпоративни данъци върху печалбата	(133)	(203)
Платени /получени банкови такси и лихви	(25)	10
Други постъпления /плащания от оперативна дейност	(14)	(9)
Нетен паричен поток от оперативна дейност (А):	1 237	2 294
Б. Парични потоци от инвестиционна дейност		
Покупка на дълготрайни активи	(5 086)	(189)
Други постъпления /плащания от инвестиционна дейност	535	201
Нетен поток от инвестиционна дейност (Б):	(4 551)	12
В. Парични потоци от финансова дейност		
Постъпления/плащания на заеми и лихви	4 865	
Платени задължения по лизингови договори	(1 501)	(2 186)
Платени дивиденди	(89)	(89)
Платени /получени банкови такси	(32)	(30)
Нетен паричен поток от финансова дейност (В):	3 243	(2 305)
Г. Изменения на паричните средства през периода (А+Б+В):	(71)	1
Д. Парични средства в началото на периода	102	101
Е. Парични средства в края на периода	31	102

Председател на Съвета на Директорите:



/Тодор Чаков/



Съставител:

/Емилия Армова/

Заверил съгласно одиторски доклад от
Р.О. Тотка Баръмска
Управител СОП - Р.О. Васил Тодоров



Отчетът за паричните потоци следва да се разглежда заедно с приложенията и оповестяванията към финансовите отчети, разположени от страница 6 до страница 46

Дата: 11.03.2013 г.




УНИПАК АД

ОТЧЕТ ЗА ПРОМЕНИТЕ В СОБСТВЕНИЯ КАПИТАЛ

към 31.12.2012 година

	Приложения	Основен капитал BGN'000	Резерви BGN'000	Неразпределен а печалба BGN'000	Общо собствен капитал BGN'000
Салдо на 01 януари 2011		2 272	2 811	4 905	9 988
Разпределение на печалбата за:					
Резерви			(5)	5	-
Дивиденди	10			(91)	(91)
Печалба/(загуба) за периода				1 707	1 707
Салдо на 31 декември 2011		2 272	2 806	6 526	11 604
Салдо на 01 януари 2012		2 272	2 806	6 526	11 604
Разпределение на печалбата за:					
Резерви					-
Дивиденди	10			(91)	(91)
Печалба/(загуба) за периода				3 079	3 079
Салдо на 31 декември 2012		2 272	2 806	9 514	14 592

Председател на Съвета на Директорите:

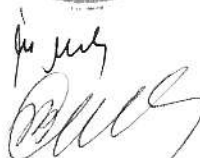

Тодор Чаков



Съставител:


Емилия Арсова

Заверил съгласно одиторски доклад от
Р.О. Готка Баръмска
Управител СОП - Р.О. Васил Тодоров



Отчетът за промените в собствения капитал следва да се разглежда заедно с приложенията и сповестяващата към финансовите отчети, разположени от страница 6 до страница 46

Дата: 11.03.2013 г.

