

## СЧЕТОВОДЕН БАЛАНС КОНСОЛИДИРАН

на "КАУЧУК" АД и "К2 ИНДУСТРИАЛЕН ПАРК" АД за периода 01.01.18г. -31.12.18г.

РАЗДЕЛИ, ГРУПИ, СТАТИИ	АКТИВ		ПАСИВ	
	Текуща година	Преходна година	Текуща година	Преходна година
<b>А. ДЪЛГОТРАЙНИ (ДЪЛГОСРОЧНИ) АКТИВИ</b>				
1. Дълготрайни материални активи				
1. Земи (терени)	1451	1644		
2. Сгради и конструкции	1211	1788	942	942
3. Машини и оборудване	289	363		
4. Съоръжения	164	211		
5. Транспортни средства	227	156	942	942
6. Подобрения в/у земята	27	47		
7. Други дълготрайни материални активи	13	16		
8. Разходи за придобиване и ликвидация на дълготрайни материални активи	192	83	3507	3779
<b>Общо за група I :</b>	<b>3574</b>	<b>4308</b>	<b>15166</b>	<b>19217</b>
<b>II. Дълготрайни нематериални активи</b>				
1. Права върху собственост			2184	2184
2. Програми, продукти				
3. Продукти от развойна дейност				
4. Други дълготрайни нематериални активи				
<b>Общо за група II :</b>			<b>12982</b>	<b>17033</b>
<b>III. Дългосрочни финансови активи</b>				
1. Дялове и участия в т.ч. във: - дъщерни предприятия;			18673	22996
- смесени предприятия;				
- асоциирани предприятия;				
- други предприятия.				
2. Инвестиционни имоти				
3. Други дългосрочни ценни книжа				
<b>Общо за група III :</b>			<b>4863</b>	<b>2381</b>
<b>IV. Малцинствено участие</b>				
<b>ОБЩО ЗА РАЗДЕЛ А:</b>			<b>24478</b>	<b>26319</b>
<b>Б. ДЪЛГОСРОЧНИ ПАСИВИ</b>				
1. Дългосрочни задължения				
1. Задължения към свързани предприятия				
<b>ПАСИВ</b>				
<b>РАЗДЕЛИ, ГРУПИ, СТАТИИ</b>	<b>Сума (хил. лв.)</b>		<b>Сума (хил. лв.)</b>	
	Текуща година	Преходна година	Текуща година	Преходна година
2. Задължения към финансови предприятия				

В т.ч. : към банки			
3. Задължения по търговски заеми			
4. Задължения по облигационни заеми			
5. Отсрочени данъци		17	17
6. Други дългосрочни задължения		159	162
<b>Общо за група I :</b>		176	179
<b>II. Приходи за бъдещи периоди и финансираня</b>			
<b>ОБЩО ЗА РАЗДЕЛ Б :</b>		176	179
<b>В. КРАТКОСРОЧНИ ПАСИВИ</b>			
I. Краткосрочни задължения			
1. Задължения към свързани предприятия			
2. Задължения към финансови предприятия		0	
В т.ч. : към банки		0	
3. Задължения към доставчици и клиенти		4052	3847
4. Задължения по търговски заеми			
5. Задължения към персонала		282	245
6. Задължения към осигурителни предприятия		86	70
7. Данъчни задължения		20	349
8. Други краткосрочни задължения		106	23
9. Провизии			
<b>Общо за група I :</b>		4546	4534
<b>II. Приходи за бъдещи периоди и финансираня</b>		42	60
<b>ОБЩО ЗА РАЗДЕЛ В :</b>		4588	4594

В т.ч. :			
- от свързани предприятия;			
- търговски заеми;			
- други дългосрочни вземания.			
<b>Общо за група III :</b>			
<b>IV. Търговска репутация</b>			
1. Положителна репутация			
2. Отрицателна репутация			
<b>Общо за група IV :</b>			
<b>V. Отсрочени данъчни активи</b>			
<b>ОБЩО ЗА РАЗДЕЛ А :</b>	3574	4308	
<b>Б. КРАТКОТРАЙНИ (КРАТКОСРОЧНИ) АКТИВИ</b>			
I. Материални запаси			
1. Материали	6895	6995	
2. Продукция	432	272	
3. Стоки	70	70	
4. Млади животни и животни за утаяване			
5. Дребни продуктивни животни			
6. Незавършено производство	1358	1406	
7. Други материални запаси			
<b>Общо за група I :</b>	8755	8743	
<b>II. Краткосрочни вземания</b>			
1. Вземания от свързани предприятия	1200	1200	
2. Вземания от клиенти и доставчици	5289	4864	
3. Вземания по предоставени аванси	87	941	
4. Съдебни и присъдени вземания			
5. Данъци за възстановяване	304		
6. Други краткосрочни вземания	1531	1642	
<b>Общо за група II :</b>	8411	8647	
<b>III. Краткосрочни финансови активи</b>			
1. Финансови активи в свързани предприятия			

РАЗДЕЛИ, ГРУПИ, СТАТИИ	СУМА (ХИЛ. ЛЕВ.)	
	Текуща година	Текуща година

РАЗДЕЛИ, ГРУПИ, СТАТИИ	СУМА (ХИЛ. ЛЕВ.)	
	Текуща година	Претходна година
2. Изкупени собствени дългови ценни книжа		
3. Краткосрочни ценни книжа		
4. Благородни метали и съполоенни камъни		
5. Други краткосрочни финансови активи		
<b>Общо за група III :</b>		



## ОТЧЕТ ЗА ПРИХОДИ И РАЗХОДИ КОНСОЛИДИРАН

на "КАУЧУК" АД и "К2 ИНДУСТРИАЛЕН ПАРК" ООД за периода 01.01.18г. -31.12.18г.

РАЗХОД	Сума (хил. лв.)	
	Текуща година	Преходна година
<b>НАИМЕНОВАНИЕ НА РАЗХОДИТЕ</b>		
<b>А. РАЗХОДИ ЗА ОБИЧАЙНАТА ДЕЙНОСТ</b>		
<b>I. Разходи по икономически елементи</b>		
1. Разходи за материали	15008	16965
2. Разходи за външни услуги	1392	868
3. Разходи за амортизации	742	717
4. Разходи за възнаграждения	2132	1869
5. Разходи за осигуровки	371	333
6. Други разходи	578	3895
в т.ч.:		
а) обезценка на активи		
б) провизии		
<b>Общо за група I :</b>	<b>20223</b>	<b>24647</b>
<b>II. Суми с корективен характер</b>		
1. Балансова стойност на продадени активи (без продукция)	86	124
2. Разходи за придобиване и ликвидация на дълготрайни активи по стопански начин		
3. Изменения на запасите от продукция и незавършено производство	-58	204
4. Приходи и прираст на животни		
5. Други суми с корективен характер		
<b>Общо за група II :</b>	<b>28</b>	<b>328</b>
<b>III. Финансови разходи</b>		
1. Разходи за лихви	28	131
в т.ч. лихви към свързани предприятия		

ПРЕХОД	Сума (хил. лв.)	
	Текуща година	Преходна година
<b>НАИМЕНОВАНИЕ НА ПРИХОДИТЕ</b>		
<b>A. ПРИХОДИ ОТ ОБИЧАЙНАТА ДЕЙНОСТ</b>		
<b>I. Нетни приходи от продажби на :</b>		
а) Продукция;	22336	26032
б) Стоки;		3
в) Услуги;	1	4
г) Приходи от други продажби.	1037	243
<b>Общо за група I :</b>	<b>23374</b>	<b>26282</b>
<b>II. Приходи от финансираня</b>	<b>100</b>	<b>17</b>
в т.ч. от правителството		
<b>III. Финансови приходи</b>		
1. Приходи от лихви	34	8
в т.ч. лихви от свързани предприятия		
2. Приходи от участия		
в т.ч. дивиденги		
3. Положителни разлики от операции с финансови активи и инструменти		
4. Положителни разлики от промяна на валутни курсове	29	113
5. Други приходи от финансови операции		
<b>Общо за група III :</b>	<b>63</b>	<b>121</b>

ЕИК по БУЛСТАТ

РАЗХОД НАИМЕНОВАНИЕ НА РАЗХОДИТЕ	Сума (хил.лв.)	
	Текуща година	Преходна година
2. Отрицателни разлики от операции с финансови активи и инструменти		
3. Отрицателни разлики от промяна на валутни курсове	47	4
4. Други разходи по финансови операции	68	63
Общо за група III :	143	198
Б. ОБЩО РАЗХОДИ ЗА ДЕЙНОСТТА ( I + II + III )	20394	25173
В. ПЕЧАЛБА ОТ ОБИЧАЙНАТА ДЕЙНОСТ	3143	1230
IV. Извънредни разходи		6
Г. ОБЩО РАЗХОДИ ( Б + IV )	20394	25179
Д. СЧЕТОВОДНА ПЕЧАЛБА	3153	1241
V. РАЗХОДИ ЗА ДАНЪЦИ		134
1. Данъци от печалбата		125
2. Други		9
Е. ПЕЧАЛБА ( Д - V )	3153	1107
в т.ч. На групата		
на малцинствено участие		
<b>ВСИЧКО ( Г + V + Е )</b>	<b>23547</b>	<b>26420</b>

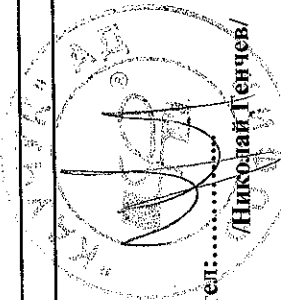
НАИМЕНОВАНИЕ НА ПРИХОДИТЕ	Сума (хил.лв.)	
	Текуща година	Преходна година
Б. ОБЩО ПРИХОДИ ЗА ДЕЙНОСТТА ( I+II+III )	23537	26403
В. ЗАГУБА ОТ ОБИЧАЙНАТА ДЕЙНОСТ		
IV. Извънредни приходи	10	
Г. ОБЩО ПРИХОДИ ( Б + IV )	23547	26420
Д. СЧЕТОВОДНА ЗАГУБА		
Е. ЗАГУБА ( Д + V )		
<b>ВСИЧКО ( Г + Е )</b>	<b>23547</b>	<b>26420</b>

Дата: 28.02.2019г.

Ръководител:.....  
/Николай Генчев/

Съставил (Солекс Консулт ООД):.....

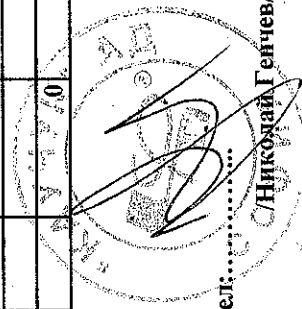

/Христо Стойджирлиев/





Показатели	Основен капитал		Резерви			Финансов резултат		Резерв от собствени капитал	Общо	Малцински дялове
	Премии от емисия	Резерв от последващи оценки на активи и пасиви	Специализирани	Целеви резерви	Други	Печалба	Загуба			
8. Други изменения в собствения капитал		-272					271			-1
Салдо към края на отчетния период	942	3507		2184	12982	4863			24478	
9. Промени от преводи на годишни финанс. отчети на предпри. в чужбина										
10. Промени от преизчисляване на финансови отчети при свръхинфлация										
Преизчислен собствен капитал към края на отчетния период	942	3507	0	2184	12982	4863			24478	

Дата: 28.02.2019г.

Ръководител:.....  
/Николай Генчев/Съставил (Солекс Консулт ООД):.....  
/Христо Синджирлиев/

**ОТЧЕТ ЗА ПАРИЧНИЯ ПОТОК ПО ПРЕКИЯ МЕТОД**  
на "КАУЧУК" АД и "К2 ИНДУСТРИАЛЕН ПАРК" ООД за периода 01.01.18г. -31.12.18г.

ЕИК по БУЛСТАТ: 822105378

Наименование на паричните потоци	Код на реда	Текущ период		Предишен период	
		Постъпления	Плащания	Постъпления	Плащания
<b>А. ПАРИЧНИ ПОТОЦИ ОТ ОСНОВНА ДЕЙНОСТ</b>					
Парични потоци, свърз. с търговски контрагенти	2201	23759	17253	29268	22724
Парични потоци, свързани с краткосрочни финансови активи, държани за търговски цели	2202				
Парични потоци, св. с трудови възнаграждения	2203		2168	-2168	1885
Парични потоци, свързани с лихви, комисионни, дивиденди и други подобни	2204	1	9	-8	23
Парични потоци от положителни и отрицателни валутни курсови разлики	2205	26	29	-3	1
Платени и възстановени данъци върху печалбата	2206		99	-99	34
Плащания при разпределения на печалби	2207				
Други парични потоци от основна дейност	2208	2283	2158	125	2342
<b>Всичко парични потоци от основна дейност (А)</b>	2200	26069	21716	4353	27009
<b>Б. ПАРИЧНИ ПОТОЦИ ОТ ИНВЕСТИЦИОННА ДЕЙНОСТ</b>					
Парични потоци, свързани с дълготрайни активи	2301		281	-281	189
Парични потоци, свързани с краткосрочни финансови активи	2302				0
Парични потоци, свързани с лихви, комисионни, дивиденди и други подобни	2303				0
Пар. потоци от бизнескомбинации - придобивания	2304				0
Парични потоци от положителни и отрицателни валутни курсови разлики	2305				0
Други парични потоци от инвестиционна дейност	2306			0	2
<b>Всичко парични потоци инвестиционна дейност(Б)</b>	2300	0	281	-281	189
<b>В. ПАРИЧНИ ПОТОЦИ ОТ ФИНАНСОВА ДЕЙНОСТ</b>					
Парични потоци от емитиране и обратно придобиване на ценни книжа	2401				



**ЕИК по БУЛСТАТ 822105378**

Наименование на паричните потоци	Код на реда	Текущ период		Претходен период	
		Постъпления	Плащания	Постъпления	Плащания
Парични потоци от допълнителни вноски и връщането им на собственниците	2402				
Парични потоци, свързани с получени или предоставени заеми	2403			1681	-1681
Парични потоци от лихви, комисионни, дивиденди и други подобни	2404		5053		0
Плащания на задължения по лизингови договори	2405				0
Парични потоци от положителни и отрицателни валутни курсови разлики	2406				0
Други парични потоци от финансова дейност	2407	82		82	0
Всичко парични потоци от финансова дейност (В)	2400	82	5053	0	1681
<b>Г. ИЗМЕНЕНИЕ НА ПАРИЧНИТЕ СРЕДСТВА ПРЕЗ ПЕРИОДА (А+ Б +В)</b>	2500	26151	27050	-899	30251
<b>Д. ПАРИЧНИ СРЕДСТВА В НАЧАЛОТО НА ПЕРИОДА</b>	2600			9385	8013
<b>Е. ПАРИЧНИ СРЕДСТВА В КРАЯ НА ПЕРИОДА</b>	2700			8486	9385

Дата: 28.02.2019г.

Ръководител:.....

Николай Генчев

Съставил (Солекс Консулт ООД):.....

Христо Синджирлиев



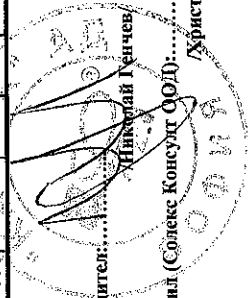
**СПРАВКА ЗА ДЪЛГОТРАЙНИ (ДЪЛГОСР.) АКТИВИ**  
на "КАУЧУК" АД и "К2 ИНДУСТРИАЛЕН ПАРК" ООД за периода 01.01.18г. -31.12.18г.

ПОКАЗАТЕЛИ	Отчетна година		Последна		Амортизация		Посрещена		Балансът
	в началото на периода	в края на периода	в началото на периода	в края на периода	в началото на периода	в края на периода	в началото на периода	в края на периода	
<b>I. ДЪЛГОТРАЙНИ МАТЕРИАЛНИ АКТИВИ</b>									
1. Земи (терени)	1644	193	1451	1451					1451
2. Страни и конструкции	12530	1074	11456	10742	499	996	10245	10245	1211
3. Машини и оборудване	15089	25	15114	14726	99		14825	14825	289
4. Свържения	1342		1342	1131	47		1178	1178	164
5. Транспортни средства	1161	141	1302	1005	70		1075	1075	227
6. Подобрения в/у земите	653		653	606	20		626	626	27
7. Други дълготрайни материални активи	106	4	110	90	7		97	97	13
<b>ОБЩА СУМА I:</b>	<b>32525</b>	<b>170</b>	<b>31428</b>	<b>28300</b>	<b>742</b>	<b>996</b>	<b>28046</b>	<b>28046</b>	<b>3382</b>
<b>II. ДЪЛГОТРАЙНИ НЕМАТЕРИАЛНИ АКТИВИ</b>									
1. Права върху собственост									
2. Програмни продукти	15		15	15			15	15	0
3. Продукти от развойна дейност									
4. Други дълготрайни нематериални активи									
<b>ОБЩА СУМА II:</b>	<b>15</b>		<b>15</b>	<b>15</b>			<b>15</b>	<b>15</b>	<b>0</b>
<b>III. ДЪЛГОСРОЧНИ ФИНАНСОВИ АКТИВИ</b>									
1. Дялове и участия, в т.ч.: - в дъщерни предприятия - в сесени предприятия - в асоциирани предприятия - в други предприятия									
2. Инвестиционни имоти									
3. Други дългосрочни ценни книжа									
<b>ОБЩА СУМА III:</b>									
<b>IV. ТЪРГОВСКА РЕПУТАЦИЯ</b>									
1. Положителна репутация									
2. Отрицателна репутация									
<b>ОБЩА СУМА IV:</b>									
<b>ОБЩ СБОР (I+II+III+IV)</b>	<b>32540</b>	<b>170</b>	<b>31443</b>	<b>28315</b>	<b>742</b>	<b>996</b>	<b>28061</b>	<b>28061</b>	<b>3382</b>

Дата: 28.02.2019г.

Ръководител:.....

Съставил (Солекс Консулт ООД):.....



Христо Силванов



-31.12.18г.

**Б.Задължения**

Показатели	Сума на задължението	Степен на изискуемост		Стойност на обезпечението
		до една година	над една година	
<b>I. Дългосрочни задължения</b>				
1. Задължения към свързани предприятия, в т.ч. от :				
- заеми				
- доставки на активи и услуги				
2. Задължения към финансови предприятия, в т.ч.:				
- към банки				
- просрочени до 3 години				
- просрочени над 3 години				
3. Задължения по получени търговски заеми				
4. Задължения по облигационни заеми				
5. Задължения по получени аванси				
6. Отсрочени данъци	17			17
7. Други дългосрочни задължения, в т.ч:	159			159
- по финансов лизинг				
<b>Всичко за I :</b>	<b>176</b>			<b>176</b>
<b>II. Краткосрочни задължения</b>				
1. Задължения към свързани предприятия, в т.ч. от:				
- доставени активи и услуги				
- дивиденди				
2. Задължения към финансови предприятия, в т.ч.:				0
- към банки				0
- просрочени				
3. Задължения по търговски заеми				0
4. Задължения към доставчици	3968	3968		0
5. Задължения по получени аванси	84	84		0
6. Задължения към персонала	282	282		0
7. Данъчни задължения	20	20		0
- данък за общините				0
- данък върху печалбата				0
- данък върху добавената стойност				0
- други данъци	20	20		0
8. Задължения към осигур. предприятия	86	86		0
- социално осигуряване	68	68		0
- здравно осигуряване	14	14		0
- други	4	4		0
9. Други краткосрочни задължения, в т.ч:	106	106		0
- неплатени лихви				0
<b>Всичко за II:</b>	<b>4546</b>	<b>4546</b>		<b>0</b>
<b>Общо задължения: ( I+ II )</b>	<b>4722</b>	<b>4546</b>		<b>176</b>

**В.Провизии**

Показатели	В началото на год.	Увеличение	Намаление	В края на год.
1. Провизии за правни задължения				
2. Провизии за конструктивни задължения				
3. Други провизии				
<b>Обща сума : ( 1+ 2 + 3 )</b>		<b>0</b>		<b>0</b>

Дата: 28.02.2019г.

Ръководител:.....  
/Николай Генчев/

Съставил (Солекс Консулт ООД):.....  
/Христо Синджирлиев/



## СПРАВКА ЗА ФИНАНСОВИТЕ РЕЗУЛТАТИ

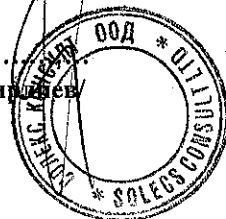

на "КАУЧУК" АД и "К2 ИНДУСТРИАЛЕН ПАРК" ООД за периода  
01.01.18г. - 31.12.18г.

Показатели	Шифър	Сума
<b>A. НЕРАЗПРЕДЕЛЕНА ПЕЧАЛБА</b>		
I. Неразпределена печалба към 01.01.2018г.		2381
II. Увеличение на неразпределената печалба за сметка на:		
1. Печалбата от предходната година		
2. Приложение на препоръчителния подход за отразяване на грешки, промени в счетоводната политика и други		
3. Прехвърляне на преоценъчен резерв за отписани активи		272
4. Други източници		
<b>Обща сума II:</b>		<b>272</b>
III. Разпределяне на печалбата от минали години:		
1. За покриване на загуба от минали години		
2. За резерви		
3. За дивиденди, в т.ч.: - за държавата		-942
4. Дарения		
5. Увеличаване на основния капитал		
6. За други цели		-1
7. Неразпределена печалба		
<b>Обща сума за III:</b>		<b>-943</b>
<b>IV. Неразпределена печалба към 31.12.2018г.</b>		<b>1710</b>
<b>B. НЕПОКРИТА ЗАГУБА</b>		
I. Непокрита загуба към 01.01.2016г.		
II. Увеличение на загубата за сметка на:		
1. Прехвърляне на загуба от предходната година		
2. Други		
<b>Всичко за II:</b>		
III. Покриване на загуби от минали години за сметка на:		
1. Неразпределена печалба от минали години		
2. Резерви		
3. Основен капитал		
<b>Обща сума III:</b>		
<b>IV. Непокрита загуба към 31.03.2016г.</b>		
<b>В. ФИНАНСОВ РЕЗУЛТАТ ОТ ТЕКУЩАТА ГОДИНА:</b>		<b>3153</b>
1. Печалба		<b>3153</b>
2. Загуба		

Дата: 28.02.2019г.

Ръководител:.....  
/Николай Генчев

Съставил (Солекс Консулт-ООД):.....  
/Христо Синджиков



БУЛСТАТ: 82210537

**СПРАВКА ЗА ПРИХОДИ И РАЗХОДИ ОТ ЛИХВИ**

на "КАУЧУК" АД и "К2 ИНДУСТРИАЛЕН ПАРК" ООД за периода 01.01.18г. -  
31.12.18г.

Показатели	Сума	
	начислени	платени/получени
<b>I. ПРИХОДИ ОТ ЛИХВИ</b>		
1. Лихви по разплащателни и депозитни сметки	1	1
2. Лихви по предоставени дългосрочни заеми		
3. Лихви по предоставени краткосрочни заеми	33	33
4. Лихви по търговски вземания		
5. Други лихви		
<b>ОБЩА СУМА НА ПРИХОДИТЕ ОТ ЛИХВИ (1+2+3+4+5)</b>	<b>34</b>	<b>34</b>
<b>II. РАЗХОДИ ЗА ЛИХВИ</b>		
1. Лихви по краткосрочни заеми, в т.ч. по :	10	10
- редовни заеми в левове		
- просрочени заеми в левове		
- редовни заеми във валута	10	10
- просрочени заеми във валута		
2. Лихви по дългосрочни заеми, в т.ч. по:		
- редовни заеми в левове		
- просрочени заеми в левове		
- редовни заеми във валута		
- просрочени заеми във валута		
3. Лихви по дългове, свързани с дялово участие		
4. Лихви по неизплатени заплати в срок		
5. Лихви по държавни вземания	7	7
6. Лихви по търговски задължения	11	11
7. Други лихви		
<b>ОБЩА СУМА НА РАЗХОДИТЕ ЗА ЛИХВИ (1+2+3+4+5+6+7)</b>	<b>28</b>	<b>28</b>

Дата: 28.02.2019г.

Ръководител:.....  
/Николай Генчев/

Съставил (Солеке Консулт ООД):.....  
/Христо Синджирлиев/

