

ОТЧЕТ ЗА ФИНАНСОВОТО СЪСТОЯНИЕ
към 31 декември 2010 година
на София комерс-зложни къщи АД

(Всички суми са в хил. лева)

Прил. 2010 2009

АКТИВИ

Нетекущи активи

Дълготрайни материални активи (ДМА)	3	835	911
Дългосрочни финансови активи	4	1 200	543
Отсрочени данъци	6	10	7

Други

Общо нетекущи активи

2 045 1 461

Текущи активи

Краткосрочни вземания	7	5 145	4 061
Парични наличности и еквиваленти	8	3 294	5 173
Вземания по аванси		2	8

Общо текущи активи

8 441 9 242

Общо активи

10 486 10 703

СОБСТВЕН КАПИТАЛ И ПАСИВИ

Капитал и резерви

Основен капитал	9	2 400	2 400
Целеви резерви	10	4 330	4 330
Финансов резултат	11	3 319	3 527

Общо капитал и резерви

10 049 10 257

Нетекущи пасиви

Дългосрочни задължения	12	43	67
------------------------	----	----	----

Общо нетекущи пасиви

43 67

Текущи пасиви

Краткосрочни задължения	13	394	379
-------------------------	----	-----	-----

Общо текущи пасиви

394 379

Общо собствен капитал и пасиви

10 486 10 703

Настоящият финансов отчет е съставен на 16.03.2011 г. и одобрен от Съвета на директорите на 23.03.2011 г.

Съставител:

Златка Баракова
 гл. счетоводител

Ръководител:

Йоско Хинков
 изпълн. директор

Заверил:

Мила Николаева
 рег. одитор

св.г. одит. доклад
 30.03.2011г.



Приложенията са неразделна част от този финансов отчет


Финансов отчет по МСФО към 31 декември 2010 г.


ОТЧЕТ ЗА ВСЕОБХВАТНИЯ ДОХОД
към 31 декември 2010 година
на София комерс-зложни къщи АД


(Всички суми са в хил. лева)

	Прил.	2010	2009
Приходи от лихви, такси и неустойки	14	6 203	5 807
Приходи от продажба на стоки (нето)	15		1
Приходи от продажба на услуги		8	10
Приходи от продажба на ДМА (нето)		6	
Други приходи		26	1
Разходи за материали	16	(131)	(92)
Разходи за външни услуги	18	(795)	(703)
Разходи за персонала	17	(1 613)	(1 215)
Амортизация	3	(139)	(132)
Други разходи за дейността	19	(116)	(442)
Печалба от дейността		3 449	3 235
Финансови разходи	21	(14)	(18)
Печалба/(загуба) преди облагане с данъци		3 435	3 217
Разход за данък	20	(343)	(350)
Нетна печалба от дейността		3 092	2 867
Нетна печалба за периода		3 092	2 867
Друг всеобхватен доход		0	0
Общо всеобхватен доход		3 092	2 867

Настоящият финансов отчет е съставен на 16.03.2011 г. и одобрен от Съвета на директорите на 23.03.2011 г.

Съставител: 
 Златка Баракова
 гл. счетоводител

Ръководител: 
 Йоско Хинков
 изпълн. директор

Заверил: 
 Мила Николаева
 рег. одитор



свгп.одит. доклад
 30.03.2011г.




Приложенията са неразделна част от този финансов отчет


Финансов отчет по МСФО към 31 декември 2010 г.

ОТЧЕТ ЗА ПАРИЧНИЯ ПОТОК
към 31 декември 2010 година
на София комерс-заложни къщи АД


<i>(Всички суми са в хил. лева)</i>	2010	2009
Парични потоци от основна дейност		
Парични потоци от предоставени заеми срещу залог	(49 462)	(45 208)
Парични потоци от върнати заеми срещу залог	46 070	43 789
Парични потоци от лихви и такси по предоставени	5 322	5 513
Парични потоци от продажба на заложенени вещи	3 327	1 387
Парични потоци свързани с клиенти и доставчици (нето)	(910)	(820)
Парични потоци, свързани с персонала (нето)	(1 573)	(1 198)
Парични плащания за корпоративен данък	(372)	(380)
Други парични плащания за основна дейност (нето)	(161)	(77)
<i>Нетни парични наличности използвани за основната дейност</i>	2 241	3 006
Парични потоци от инвестиционна дейност		
Парични плащания за закупуване на ДМА	(12)	(82)
Парични потоци от продажби на ДМА	38	
Парични потоци от покупка на инвестиции	(670)	
<i>Нетни парични наличности, използвани за инвестиционни дейности</i>	(644)	(82)
Парични потоци от финансова дейност		
Парични потоци от изплатени дивиденди	(3 300)	(300)
Плащане на задължения по банкови заеми	(22)	(21)
Плащане на задължения по лизингови договори	(109)	(54)
Парични потоци от предоставени фирмени заеми	(160)	
Парични потоци от върнати фирмени заеми	121	
Други парични потоци от финансова дейност	(6)	(9)
<i>Нетни парични наличности, използвани за финансови дейности</i>	(3 476)	(384)
Нетно увеличение/ (намаление) на паричните наличности и еквиваленти	(1 879)	2 540
Парични наличности и еквиваленти към началото на периода	5 173	2 633
Парични наличности и еквиваленти към края на периода	3 294	5 173

Настоящият финансов отчет е съставен на 16.03.2011 г. и одобрен от Съвета на директорите на 23.03.2011 г.

Съставител: 
 Златка Баракова
 гл. счетоводител

Ръководител: 
 Йоско Хинков
 изпълн. директор

Заверил:
 Мила Николаева
 рег. одитор

св. гл. одит. доклад
 30.03.2011.


Приложенията са неразделна част от този финансов отчет

Финансов отчет по МСФО към 31 декември 2010 г.

**ОТЧЕТ ЗА ИЗМЕНЕНИЯТА В СОБСТВЕНИЯ КАПИТАЛ
към 31 декември 2010 година
на София комерс-зложни къщи АД**

(Всички суми са в хил. лева)

	Основен капитал	Целеви резерви	Премии от емисии	Финансов резултат	Всичко
2009 г.					
Салдо на 1 януари 2009 г.	2400	19	1707	3564	7690
Печалба за периода				2 867	2 867
Изплатени дивиденди				(300)	(300)
Отнасяне на печалбата във фонд "Резервен"		2 604		(2 604)	-
Салдо на 31 декември 2009 г.	2400	2623	1707	3527	10257
2010 г.					
Салдо на 1 януари 2010 г.	2400	2623	1707	3527	10257
Печалба за периода				3 092	3 092
Изплатени дивиденди				(3 300)	(3 300)
Салдо на 31 декември 2010 г.	2400	2623	1707	3319	10049

Настоящият финансов отчет е съставен на 16.03.2011 г. и одобрен от Съвета на директорите на 23.03.2011 г.

Съставител:
Златка Баракова
гл. счетоводител

Ръководител:
Йоско Хинков
изпълн. директор



Заверил:
Мила Николаева
рег. Одитор



съгл. одит. доклад
30.03.2011г.

Приложенията са неразделна част от този финансов отчет

Финансов отчет по МСФО към 31 декември 2010 г.