



Ние сме част от KBC group

ГРУПА ДЗИ

КОНСОЛИДИРАН ФИНАНСОВ ОТЧЕТ

31 март 2009г.

ГРУПА ДЗИ

КОНСОЛИДИРАН СЧЕТОВОДЕН БАЛАНС

КЪМ 31 МАРТ 2009


Всички суми са в хиляди български лева

	Към 31.03.2009	Към 31.12.2008
АКТИВИ		
Материални и нематериални дълготрайни активи	17,820	18,032
Инвестиционни имоти	18,903	18,908
Кредити и вземания, възникнали първоначално при Групата	266,264	257,253
Финансови активи на разположение за продажба	185,186	192,183
Финансови активи държани за търгуване	6,388	6,498
Парични средства	13,408	14,708
Отсрочени аквизиционни разходи	2,788	2,876
Дял на презастрахователите в застрахователните резерви	13,734	12,829
Вземания по регреси	2,618	2,698
Вземания по записани застрахователни премии	60,629	58,706
Актив по отсрочени данъци	1,511	1,511
Други активи	12,145	8,678
ОБЩО АКТИВИ	601,394	594,880
СОБСТВЕН КАПИТАЛ И ЗАДЪЛЖЕНИЯ		
СОБСТВЕН КАПИТАЛ		
Основен капитал	38,600	38,600
Запасен фонд	2,722	2,722
Преоценъчен резерв	(11,508)	(9,921)
Резултат на Групата за периода	1,210	(24,296)
Общи резерви	222,841	247,412
Общо собствен капитал и резерви	253,865	254,517
Малцинствено участие	374	671
ТЕХНИЧЕСКИ РЕЗЕРВИ		
Резерви по животозастраховане	89,473	88,020
Резерви по общо застраховане	218,012	209,667
Резерви по здравно осигуряване	1,214	1,559
Общо технически резерви	308,699	299,246
ЗАДЪЛЖЕНИЯ		
Депозити по застраховки	4,800	4,872
Дериватни финансови инструменти	1,234	715
Други краткосрочни задължения	30,643	33,080
Пасив по отсрочени данъци	1,779	1,779
ОБЩО ЗАДЪЛЖЕНИЯ	38,456	40,446
ОБЩО СОБСТВЕН КАПИТАЛ И ЗАДЪЛЖЕНИЯ	601,394	594,880

Дата: 25 май 2009г.

Съставител:

Представяващи:



ГРУПА ДЗИ

КОНСОЛИДИРАН ОТЧЕТ ЗА ДОХОДИТЕ


КЪМ 31 МАРТ 2009

Всички суми са в хиляди български лева

	Към 31.03.2009	Към 31.03.2008
Резултат от техническата сметка по общо застраховане	(3,293)	(74)
Резултат от техническата сметка по животозастраховане	270	(984)
Нетен доход от финансови активи	8,978	4,549
Разпределен доход от инвестиции в техническата сметка по общо застраховане	(2,840)	-
Разпределен доход от инвестиции в техническата сметка по животозастраховане	(1,851)	-
Други приходи (разходи), нетно	(72)	(1,195)
Печалба (загуба) преди данъци	1,192	2,296
Разход за данъци върху печалбата	-	-
Дял на малцинството в резултатите на дъщерните дружества	18	23
НЕТНА ПЕЧАЛБА НА ГРУПА ДЗИ	1,210	2,319

Дата: 25 май 2009г.

Съставител:



Представяващи:



ГРУПА ДЗИ

КОНСОЛИДИРАН ОТЧЕТ ЗА ДОХОДИТЕ (ПРОДЪЛЖЕНИЕ)

КЪМ 31 МАРТ 2009


Всички суми са в хиляди български лева

	Към 31.03.2009	Към 31.03.2008
ТЕХНИЧЕСКА СМЕТКА – ОБЩО ЗАСТРАХОВАНЕ		
Записани премии	54,295	49,222
Премии по пасивно презастраховане	(1,423)	(1,243)
Изменение на пренос-премийния резерв	(1,374)	(724)
Изменение на презастрахователния дял в пренос-премийния резерв	(434)	(134)
Реализирани премии, нето от презастраховане	51,064	47,121
Разпределена доходност от инвестиции	2,840	-
Изплатени обезщетения, нетно от суми, възстановени по регресен път	(25,257)	(18,793)
Дял на презастрахователите в изплатените обезщетения	58	8
Изменение на резерва за предстоящи плащания	(6,971)	(4,538)
Изменение на презастрахователния дял в резерва за предстоящи плащания	1,318	(1,042)
Начислени обезщетения, нетно от презастраховане	(30,852)	(24,365)
Приходи от участие в резултата по презастраховане	34	21
Други технически приходи	56	90
Нетни разходи за комисион и такси	(11,222)	(10,289)
Вноски в гаранционни фондове	(905)	(831)
Административни разходи	(6,678)	(6,101)
Обезценка на несъбираеми вземания от премии	(5,852)	(3,602)
Данък при източника (чл.304 от ЗКПО)	(13)	(15)
Други технически разходи	(1,765)	(2,103)
Изменение на запасния фонд	-	-
	(26,345)	(22,830)
ТЕХНИЧЕСКИ РЕЗУЛТАТ ПО ОБЩО ЗАСТРАХОВАНЕ	(3,293)	(74)

Дата: 25 май 2009г.

Съставител:

Представяващи:



ГРУПА ДЗИ

КОНСОЛИДИРАН ОТЧЕТ ЗА ДОХОДИТЕ (ПРОДЪЛЖЕНИЕ)

КЪМ 31 МАРТ 2009

Всички суми са в хиляди български лева


	Към 31.03.2009	Към 31.03.2008
ТЕХНИЧЕСКА СМЕТКА – ЖИВОТОЗАСТРАХОВАНЕ		
Записани премии	9,532	10,643
Премии по пасивно презастраховане	(74)	(82)
Изменение на пренос-премийния резерв	(386)	(593)
Реализирани премии, нетно от презастраховане	9,072	9,968
Доходност от инвестиции	1,851	(154)
Изплатени обезщетения	(5,464)	(5,209)
Дял на презастрахователите в изплатените обезщетения	1	5
Изменение на резерва за предстоящи плащания	443	1,234
Начислени обезщетения, нетно от презастраховане	(5,020)	(3,970)
Изменение на математическите резерви, нетно от презастраховане	(1,436)	(2,660)
Нетни разходи за комисион и такси	(771)	(603)
Административни разходи	(2,708)	(3,012)
Изменение на отсрочените аквизиционни разходи	(88)	120
Други технически разходи	(630)	(673)
	(4,197)	(4,168)
ТЕХНИЧЕСКИ РЕЗУЛТАТ ПО ЖИВОТОЗАСТРАХОВАНЕ	270	(984)

Дата: 25 май 2009г

Съставител:



Представяващи:



ГРУПА ДЗИ

КОНСОЛИДИРАН ОТЧЕТ ЗА ИЗМЕНЕНИЕТО НА СОБСТВЕНИЯ КАПИТАЛ

КЪМ 31 МАРТ 2009

Всички суми са в хиляди български лева


	Основен капитал	Общи резерви	Преоценен резерв	Преоценен резерв на финансови активи	Запасен фонд	Общо
САЛДО НА 1 ЯНУАРИ 2008	<u>38,600</u>	<u>247,829</u>	<u>1,659</u>	<u>1,520</u>	<u>2,604</u>	<u>292,212</u>
Нетна загуба за 2008		(24,296)				(24,296)
Продажба на финансови активи, на разположение за продажба				(163)		(163)
Изменение на запасния фонд					118	118
Преоценка на финансови активи, на разположение за продажба, нето от отсрочени данъци		53		(12,961)		(12,908)
Други		(470)	24			(446)
САЛДО НА 31 ДЕКЕМВРИ 2008	<u>38,600</u>	<u>223,116</u>	<u>1,683</u>	<u>(11,604)</u>	<u>2,722</u>	<u>254,517</u>
Нетна печалба за периода		1,210				1,210
Продажба на финансови активи, на разположение за продажба						
Изменение на запасния фонд						
Продажба на ДМА						
Преоценка на ДМА						
Преоценка на финансови активи, на разположение за продажба				(1,587)		(1,587)
Други		(275)				(275)
САЛДО НА 31 МАРТ 2009	<u>38,600</u>	<u>224,051</u>	<u>1,683</u>	<u>(13,191)</u>	<u>2,722</u>	<u>253,865</u>

Дата: 25 май 2009г

Съставител:



Представяващи:



ГРУПА ДЗИ

КОНСОЛИДИРАН ОТЧЕТ ЗА ПАРИЧНИЯ ПОТОК

КЪМ 31 МАРТ 2009

Всички суми са в хиляди български лева


	Към 31.03.2009	Към 31.03.2008
ПАРИЧНИ ПОТОЦИ ОТ ОПЕРАТИВНА ДЕЙНОСТ		
Нетна печалба за периода	1,210	2,319
<i>Корекции за:</i>		
Амортизация на дълготрайните активи	599	2,292
Малцинствено участие	(18)	23
Корекция на малцинственото участие	(279)	85
Обезценки за несъбираемост на финансови активи	6,468	-
Нереализирана печалба/загуба от преоценка на ДЦК и КЦК	(275)	(1,287)
Нереализирана печалба/загуба от преоценка на валутни позиции	(973)	(1,764)
Нетен ефект от корекции	5,522	(651)
<i>Изменение в активите, свързани с оперативната дейност</i>		
Намаление/увеличение на дела на презастрахователите в заделените резерви	(905)	1,734
Увеличение/намаление на отсрочените аквизиционни разходи и други активи	(11,690)	(1,584)
Нетно изменение в активите, свързани с оперативна дейност	(12,595)	150
Увеличение на техническите резерви по животозастраховане	1,453	7,747
Увеличение на техническите резерви по общо застраховане	8,345	35,226
Увеличение/намаление на здравноосигурителните резерви	(345)	510
Увеличение/намаление на др. краткосрочни задължения	(1,918)	(7,503)
Увеличение на депозитите по застраховки	(72)	-
Нетно изменение в задълженията	7,463	35,980
НЕТНИ ПАРИЧНИ ПОТОЦИ ОТ ОПЕРАТИВНА ДЕЙНОСТ	1,600	37,798
ПАРИЧНИ ПОТОЦИ ОТ ИНВЕСТИЦИОННА ДЕЙНОСТ		
Увеличение/намаление на финансовите активи, държани за търгуване	110	-
Увеличение/намаление на финансовите активи на разположение за продажба – застрахователна дейност	7,590	88,499
Капиталови инвестиции на разположение за продажба	(1,207)	(80,091)
Увеличение/намаление на депозитите във финансови институции	(7,014)	(139,417)
Увеличение/намаление на предоставените заеми и вземанията	(9,011)	(107)
Увеличение/намаление на ДА и инвестиционни имоти	(382)	10,815
НЕТНИ ПАРИЧНИ ПОТОЦИ ОТ ИНВЕСТИЦИОННА ДЕЙНОСТ	(2,900)	(120,301)
Намаление на паричните средства за периода, нетно	(1,300)	(82,503)
ПАРИЧНИ СРЕДСТВА И ПАРИЧНИ ЕКВИВАЛЕНТИ В НАЧАЛОТО НА ПЕРИОДА	14,708	97,917
ПАРИЧНИ СРЕДСТВА И ПАРИЧНИ ЕКВИВАЛЕНТИ В КРАЯ НА ПЕРИОДА	13,408	15,414

Дата: 25 май 2009г.

Съставител:




Представяващи:



КОНСОЛИДИРАН БАЛАНС
на ГРУПА ДЗИ
към 31.03.2009 година

АКТИВ		Текущ период (хил.лв.)	Предходен период (хил.лв.)
1		2	3
A.	НЕМАТЕРИАЛНИ АКТИВИ, в т.ч.	3 455	3 525
-	Програмни продукти	1 051	1 097
-	Репутация	0	0
-	Други	2 404	2 428
B.	ИНВЕСТИЦИИ		
I.	Земя и сгради	18 903	18 908
II.	Инвестиции в дъщерни, съвместни и асоциирани предприятия и в други предприятия, в които застрахователят има дялово участие	264	265
1.	Акции и дялове в дъщерни, съвместни и асоциирани предприятия	264	265
2.	Дългови ценни книжа, издадени от дъщерни, съвместни и асоциирани предприятия, както предоставени им заеми		
3.	Други дялови участия		
4.	Дългови ценни книжа, издадени от други предприятия, в които застрахователят има дялово участие, както и предоставени им заеми		
III.	Други финансови инвестиции	460 334	454 954
1.	Акции и други ценни книжа с променлив доход и дялове в инвестиционни фондове	288	2
2.	Дългови ценни книжа и други ценни книжа с фиксиран доход	195 757	197 699
3.	Участие в инвестиционните пулове		
4.	Заеми, гарантирани с ипотеки		
5.	Други заеми	767	745
6.	Депозоти в банки	263 522	256 508
7.	Други		
IV.	Депозити в цеденти		
	Общо по раздел B	479 501	474 127
B.	ВЗЕМАНИЯ		
I.	Вземания от директни застрахователни операции		
1.	Вземания от застраховани/застраховащи лица	60 899	58 945
2.	Вземания от посредници		
3.	Вземания от презастрахователни операции	141	225
4.	Вземания по регреси и абандони	2 618	2 708
	Общо за група I	63 658	61 878
II.	Други вземания		
1.	Други вземания	7 599	8 476
	Общо по раздел B	71 257	70 354
Г.	ДРУГИ АКТИВИ		
I.	Други материални активи	14 523	14 672
1.	Машини, съоръжения и оборудване	1 299	1 195
2.	Други	13 224	13 477
II.	Парични наличности и парични еквиваленти		
1.	Парични наличности по банков сметки	13 510	13 437
2.	Парични наличности по каса	520	1 272
3.	Парични еквиваленти		
	Общо за група II	14 030	14 709
III.	Други	381	401
	Общо по раздел Г	28 934	29 782
Д.	РАЗХОДИ ЗА БЪДЕЩИ ПЕРИОДИ И НАТРУПАН ДОХОД		
I.	Натрупана лихва и рента /наем/	30	116
II.	Отсрочени аквизиционни разходи	2 788	2 876
III.	Други разходи за бъдещи периоди и натрупан доход	460	556
	Общо по раздел Д	3 278	3 548
	СУМА НА АКТИВА	586 425	581 336
Е.	УСЛОВНИ АКТИВИ	13 356	13 071

milan

ПАСИВ		
A. КАПИТАЛ И РЕЗЕРВИ		
I. Записан акционерен капитал или еквивалентни фондове в т.ч.	38 600	38 600
- записан, но невнесен капитал (-)		
- собствени акции, изкупени (-)		
II. Малцинствено участие	374	671
III. Преоценъчен резерв	-11 508	-9 921
IV. Резерви	41 177	41 294
V. Неразпределена печалба	210 452	210 280
VI. Непокрита загуба (-)	-28 788	-4 162
VII. Печалба или загуба за финансовата година (+/-)	1 210	-24 296
Общо по раздел А	0	0
Б. ПОДЧИНЕНИ ПАСИВИ		
В. ТЕХНИЧЕСКИ РЕЗЕРВИ		
1. Пренос-премиен резерв		
(а) брутна сума	70 804	69 051
в т.ч. допълнителна сума за неизтекли рискове		
(б) дял на презастрахователите (-)	-1 427	-1 868
<i>Пренос-премиен резерв, нетен от презастраховане (а-б)</i>	69 377	67 183
2. Математически резерв		
(а) брутна сума (-)	80 019	79 096
(б) дял на презастрахователите (-)	-385	-385
<i>Математически резерв, нетен от презастраховане (а-б)</i>	79 634	78 711
3. Резерв за предстоящи плащания		
(а) брутна сума	156 345	149 717
(б) дял на презастрахователите (-)	-11 921	-10 575
<i>Резерв за предстоящи плащания, нетен от презастраховане (а-б)</i>	144 424	139 142
	2 700	2 700
4. Запасен фонд		
5. Капитализирана стойност на пенсиите		
(а) брутна сума	2 922	2 616
(б) дял на презастрахователите (-)		
<i>Капитализирана стойност на пенсиите, нетна от презастраховане (а-б)</i>	2 922	2 616
6. Други технически резерви		
(а) брутна сума	2 193	2 078
(б) дял на презастрахователите (-)		
<i>Други застрахователни резерви, нетни от презастраховане (а-б)</i>	2 193	2 078
Общо по раздел В	301 250	292 430
Г. ЗДРАВНО-ОСИГУРИТЕЛНИ РЕЗЕРВИ	1 236	1 581
Д. ДЕПОЗИТИ, ПОЛУЧЕНИ ОТ ПРЕЗАСТРАХОВАТЕЛИ		
Е. ЗАДЪЛЖЕНИЯ		
I. Задължения по преки застрахователни операции.	16 505	18 777
II. Задължения по презастрахователни операции	73	919
III. Облигационни заеми		
IV. Други задължения.	15 844	15 163
Общо по раздел Е	32 422	34 859
Ж. НАТРУПВАНИЯ И ДОХОД ЗА БЪДЕЩИ ПЕРИОДИ		
СУМА НА ПАСИВА	0	0
З. УСЛОВНИ ПАСИВИ	586 425	581 336
	13 383	13 071

Дата: 25.05.2009г.

Гл. счетоводител:




КОНСОЛИДИРАН ОТЧЕТ ЗА ДОХОДИТЕ
на ГРУПА ДЗИ
за първото тримесечие на 2009 година

		Текущ период (хил.лв.)	Предходен период (хил.лв.)
1		2	3
I. Технически отчет - общо застраховане			
1.	Спечелени премии, нетни от презастраховане:		
(а)	брутни начислени (записани) премии	54 295	49 222
(б)	отстъпени премии на презастрахователи	-1 423	-1 243
(в)	промяна в брутният размер на пренос-премийния резерв (+/-)	-1 374	-724
	в т.ч. допълнителна сума за неизтекли рискове		
(г)	промяна в дела на презастрахователите в пренос-премийния резерв (+/-)	-434	-134
	Общо за 1	51 064	47 121
2.	Разпределен приход от инвестиции, пренесен от нетехническия отчет (позиция III б)	2 840	
3.	Друг технически приход, нетен от презастраховане	56	90
4.	Възникнали претензии, нетни от презастраховане:		
(а)	изплатени претензии, нетни от презастраховане		
(аа)	брутна сума	-25 257	-18 793
(аб)	дял на презастрахователите	58	8
	Общо за "а"	-25 199	-18 785
(б)	промяна в брутната сума на резерва за предстоящи плащания	-6 971	-4 538
(в)	промяна в дела на презастрахователите в резерва за висящи плащания	1 318	-1 042
	Общо за 4	-30 852	-24 365
5.	Промяна в други технически резерви, нетни от презастраховане, които не са показани в други позиции	0	0
(а)	промяна в брутната сума на други застрахователни резерви (+/-)		
(б)	промяна в дела на презастрахователите в други застрахователни резерви (+/-)		
	Общо за 5	0	0
6.	Бонуси и отстъпки, нетни от презастраховане	-88	-222
7.	Нетни оперативни разходи		
(а)	аквизиционни разходи	-11 222	-10 289
(б)	промяна в отсрочените аквизиционни разходи (+/-)		
(в)	административни разходи	-6 691	-6 116
(г)	презастрахователни комисиони и участие в печалбата	34	21
	Общо за 7	-17 879	-16 384
8.	Други технически разходи, нетни от презастраховане	-8 434	-6 314
9.	Промяна в Запасния фонд	0	0
10.	Междинен сбор - салдо на техническия отчет по общо застраховане	-3 293	-74
II. Технически отчет - животозастраховане			
1.	Спечелени премии, нетни от презастраховане:		
(а)	брутни начислени (записани) премии	9 532	10 643
(б)	отстъпени премии на презастрахователи	-74	-82
(в)	промяна в брутният размер на пренос-премийния резерв (+/-)	-379	-582
(г)	промяна в дела на презастрахователите в пренос-премийния резерв (+/-)	-7	-11
	Общо за 1	9 072	9 968
2.	Приход от инвестиции		
(а)	приход от дялови участия, в т.ч. приход от дъщерни, съвместни и асоциирани предприятия		
(б)	приход от други инвестиции, в т.ч. приход от дъщерни, съвместни и асоциирани предприятия		
(ба)	приход от земя и стради		
(бб)	приход от други инвестиции		
	Общо за б	0	0
(в)	положителни разлики от преценка на стойността на инвестициите	2 281	0
(г)	печалби от реализацията на инвестиции	3 783	1 848
	Общо за 2	6 064	1 848
3.	Нереализирани печалби от инвестиции		
4.	Друг технически доход, нетен от презастраховане	0	0
5.	Възникнали претензии, нетни от презастраховане		
(а)	изплатени суми и обезщетения		
(аа)	брутна сума	-5 464	-5 209
(аб)	дял на презастрахователите	1	5
	Общо за "а"	-5 463	-5 204
(б)	промяна в резерва за предстоящи плащания		
(ба)	брутна сума	416	1 239
(бб)	дял на презастрахователите	27	-5
	Общо за б	443	1 234
	Общо за 5	-5 020	-3 970
6.	Промяна в други технически резерви, нетна от презастраховане, която не е отразена в други позиции		

(a)	математически резерв, нетен от презастраховане		
(aa)	брутна сума	-1 385	-2 596
(аб)	дял на презастрахователите		
	Общо за "а"	-1 385	-2 596
(б)	други застрахователни резерви, нетни от презастраховане	-51	-64
	Общо за б	-1 436	-2 660
7.	Бонуси и намаления, нетни от презастраховане		
8.	Нетни оперативни разходи:		
(а)	аквизиционни разходи	-840	-661
(б)	промяна в отсрочените аквизиционни разходи (+/-)	-88	120
(в)	административни разходи	-2 708	-3 012
(г)	презастрахователни комисиони и участие в печалбите	69	58
	Общо за 8	-3 567	-3 495
9.	Разходи по инвестиции:		
(а)	разходи по управление на инвестициите, включително лихви	-1 376	-1 397
(б)	отрицателни разлики от преценка на стойността на инвестициите	-2 837	-605
(в)	загуби от реализация на инвестиции	-4 213	-2 002
	Общо за 9	-4 213	-2 002
10.	Нереализирани загуби от инвестиции	-630	-673
11.	Други технически разходи, нетни от презастраховане	0	0
12.	Разпределен приход от инвестиции, пренесен в нетехническия отчет (позиция IV 5)	270	-984
13.	Междинен сбор - салдо на техническия отчет по животозастраховане		
III. НЕТЕХНИЧЕСКИ ОТЧЕТ			
1.	Салдо по техническия отчет - общо застраховане (позиция I 10)	-3 293	-74
2.	Салдо по техническия отчет - животозастраховане (позиция II 13)	270	-984
4.	Приходи от инвестиции	7 507	4 955
5.	Разпределен приход от инвестиции, пренесен от технически отчет по животозастрахователния (позиция II 12)	0	0
6.	Разходи по инвестиции:		
(а)	разходи по управление на инвестициите	-380	-406
(б)	отрицателни разлики от преценка на стойността на инвестициите		
(в)	загуби от реализация на инвестиции		
	Общо за 6	-380	-406
7.	Разпределен приход от инвестиции, пренесен от технически отчет по общо застраховане (позиция II 12)	-2 840	
8.	Друг приход	761	2 223
9.	Други разходи, включително преценки на стойности	-784	-3 448
10.	Печалба или загуба от присъщи дейности	1 241	2 266
11.	Извънредни приходи	2	41
12.	Извънредни разходи	-51	-1
13.	Извънредна печалба или загуба	-49	40
14.	Други данъци	0	-10
15.	Малцинствено участие	18	23
16.	Печалба или загуба за финансовата година	1 210	2 319

Дата: 25.05.2009 г.

Гл. счетоводител:



ПРЕДСТАВЛЯВАЩИ:



КОНСОЛИДИРАН ОТЧЕТ ЗА ПАРИЧНИЯ ПОТОК


на ГРУПА ДЗ И


към 31 март 2009 година

		Сума в /хил. лв./	
		Текуща година	Предходна година
I.	ПАРИЧНИ ПОТОЦИ ОТ ОПЕРАТИВНА ДЕЙНОСТ		
	Нетна печалба/загуба за периода	1 210	2 319
	Непарични пера в отчета за печалби и загуби		
	Амортизация	599	2 292
	Малцинствено участие	(18)	23
	Корекция на малцинственото участие/Малцинствено участие	(279)	85
	Загуба от продажба на дъщерно дружество	-	-
	Обезценка на дълготрайни активи	-	-
	Обезценки за несъбираемост на финансови активи	6 468	-
	Печалба от продажба на земя и сгради	-	-
	Нереализирана печалба/загуба от преценка на дълготрайни активи и инвестиционни имоти до справедлива стойност	-	-
	Нереализирана печалба от преценка на ДЦК, и КЦК	(275)	(1 287)
	Нереализирана печалба от преценка на валутни позиции	(973)	(1 764)
		5 522	(651)
	Изменение в краткотрайните активи		
	Увеличение на вземанията и авансите	(903)	(3 026)
	Увеличение на отсрочените аквизиционни разходи и други активи	(6 154)	1 442
	Намаление/увеличение на дела на презастрахователите в техническите резерви	(905)	1 734
		(7 962)	150
	Изменение в оперативните задължения		
	Намаление на краткосрочните задължения	(2 437)	(7 503)
	Увеличение/намаление на техническите резерви по животозастраховане	1 380	7 747
	Увеличение/намаление на техническите резерви по общо застраховане	8 345	35 226
	Увеличение/намаление на здравно-осигурителните резерви	(345)	510
	Увеличение/намаление на депозитите от застраховки	-	-
		6 943	35 980
	Нетен паричен поток от оперативна дейност (I)	5 713	37 798
II.	ПАРИЧНИ ПОТОЦИ ОТ ИНВЕСТИЦИОННА ДЕЙНОСТ		
	Придобиване на дълготрайни активи и инвестиционни имоти	(399)	10 815
	Увеличение(намаление) на фин.активи държани за продажба	307	(4 236)
	Продажба на дъщерни дружества	-	-
	Увеличение(намаление) на фин.активи държани за търгуване	1	-
	Нетна покупка на ЦК, приети за търговия на фондовата борса и корпоративни облиг.	(1 207)	(80 091)
	Покупка на ДЦК, нетни от продажби и настъпили падежи на държавни облигации	1 942	92 735
	Изменение депозитите във финансови институции	(7 014)	(139 417)
	Изменение на предоставените заеми	(22)	(107)
	Нетен паричен поток от инвестиционна дейност (II)	(6 392)	(120 301)
III.	ПАРИЧНИ ПОТОЦИ ОТ ФИНАНСОВА ДЕЙНОСТ		
	Вноски в капитала на малцинствените акционери		
	Изплатени дивиденди	-	-
	Нетни парични потоци от финансова дейност (III)	-	-
IV.	ИЗМЕНЕНИЕ НА ПАРИЧНИТЕ СРЕДСТВА ПРЕЗ ПЕРИОДА (I+II+III)	(679)	(82 503)
V.	ПАРИЧНИ СРЕДСТВА В НАЧАЛОТО НА ПЕРИОДА	14 709	97 917
VI.	ПАРИЧНИ СРЕДСТВА В КРАЯ НА ПЕРИОДА	14 030	15 414

Дата: 25 май 2009 г.

Гл. счетоводител






**Консолидиран отчет за собствения капитал
на ГРУПА "ДЗИ"
към 31.03.2009г**

Показатели	Записан акционерен капитал	Малцинствено участие	Процентен резерв	Резерви	Печалба	Загуба	Общо
1	2	3	4	5	6	7	8
Баланс към 1 януари	38 600	671	-9 921	247 412		-24 296	252 466
1. Преоценка на ДМА, в т. ч.:	0	0	0	0	0	0	0
(а) увеличение							
(б) намаление							0
2. Преоценка на инвестиции, в т. ч.:	0	0	-1 587	0	0	0	-1 587
(а) увеличение							0
(б) намаление			-1 587				-1 587
3. Отчетена печалба (загуба) за периода					1 210		1 210
4. Разпределение на печалба през годината за:	0						0
(а) дивиденги							
(б) записан капитал							
(в) резерви				-24 296		24 296	0
(г) други							0
5. Покриване на загуби през годината							
6. Изменение на капитала за сметка на собствениците, в т. ч.:	0						
(а) увеличение							
(б) намаление							
7. Изкупени собствени акции (-)							
8. Промени в счетоводната политика							
9. Други изменения в собствения капитал		-297		-275			-572
Баланс към края на отчетния период	38 600	374	-11 508	222 841	1 210	0	251 517

Дата: 25.05.2009г.

Изготвил:







Група ДЗИ



Ние сме част от KBC group

ПОДБРАНИ ПОЯСНИТЕЛНИ БЕЛЕЖКИ
КЪМ МЕЖДИНЕН КОНСОЛИДИРАН ФИНАНСОВ ОТЧЕТ
към 31.03.2009г.

Финансовата група ДЗИ, включва:

Предприятие – майка

и следните дъщерни дружества:

ЗАД “ДЗИ”

“ДЗИ - Общо застраховане” АД

“ДЗИ Инвест” АД

“ДЗИ Здравно осигуряване” АД

“ДЗИ Отдых и туризъм” ЕООД

“Медицински център ДЗИ” ЕООД.

Настоящият междинен консолидиран финансов отчет е изготвен в съответствие с националното счетоводно законодателство, приложимо за застрахователни дружества в България. Българският закон за счетоводството изисква прилагането на Международните стандарти за финансово отчитане (МСФО), приети от Комисията на Европейския съюз. В допълнение, Кодексът за застраховането (КЗ) изисква застрахователите да създават и поддържат застрахователни резерви по ред и методика, определени от Комисията за финансов надзор с наредба. Съгласно КЗ, тези резерви са елемент на счетоводните разходи в консолидирания финансов отчет.

Дружествата от Групата не са променяли значимите счетоводни политики и методи на изчисление за отчетния период 1 януари – 31 март 2009г. спрямо 31 декември 2008г.

Обичайната дейност на дружествата от Група ДЗИ не се характеризира със сезонност или цикличност, не е разделена на географски сектори и не формира секторен приход и секторен резултат.

През отчетния период с решение на акционерите е преустановена дейността поради ликвидация на “Галоуей България” ООД.

Увеличено е участието на ЗАД “ДЗИ” в “ДЗИ Здравно осигуряване” АД чрез придобиване дяловете на друг акционер.

Няма други значими, по смисъла на чл.114 ал.1 от ЗППЦК, необичайни елементи засягащи активите, пасивите, собствения капитал, нетния доход и паричните потоци.

Няма промяна в приблизителните оценки на отчетените суми в предходните отчетни периоди, които да имат съществено отражение в текущия.

През отчетния период на 2009 година дружествата от Група ДЗИ не са издавали, изкупували и погасявали дългови и капиталови ценни книги.

Дружествата от група ДЗИ не са изплащали дивиденди за 2008 за акциите.

Дружествата от група ДЗИ не са извършвали бизнескомбинации, придобиване или продажба на дъщерни компании, както и реструктурирания и непродължаващи операции след края на отчетния период.

Към 31 март 2009г. мажоритарният собственик KBC INSURANCE NV, Белгия, притежава 89.55% от акционерния капитал на ЗАД “ДЗИ”.

След датата на последния годишен счетоводен отчет няма съществени промени в условията за дължения и условните активи на дружествата от Група ДЗИ.

Гл. Счетоводител:

ПРЕДСТАВЛЯВАЩИ:





Ние сме част от KBC group

МЕЖДИНЕН ДОКЛАД ЗА ДЕЙНОСТТА НА ГРУПАТА ДЗИ

Към 31 март 2009 година

ЗАСТРАХОВАТЕЛНА ДЕЙНОСТ

ЗАОД “ДЗИ” притежава разрешение от Националния съвет по застраховане № 2 от 13 май 1999 година за извършване на застрахователна и презастрахователна дейност по всички видове застраховки от раздел I-ви “Животозастраховане”, с изключение на “Застраховка за изкупуване на капитал”, както и по Застраховка “Злополука” - т.1 от раздел II-ри на Приложението №1 към Кодекса за застраховане. През 2006 г. ЗАОД “ДЗИ” получи лиценз за задължителна застраховка на работниците за трудова злополука.

“ДЗИ – Общо застраховане” АД притежава разрешение от Националния съвет по застраховане № 3 от 13 май 1998 година за извършване на застрахователна и презастрахователна дейност по всички видове застраховки от раздел II-ри на Приложението към чл.6, ал.2 към Закона за застраховането (отм) и допълнителен лиценз по застраховката по раздел II, б.”А”, т. 10 от Приложение № 1 към Кодекса за застраховането “Всяка отговорност за вреди, възникваща при използването на сухопътни моторни превозни средства”, съгл. Решение № 1175-ОЗ от 06.12.2006 г. на Комисията за финансов надзор .

ЗАОД “ДЗИ”

Начислените *застрахователни премии* през първото тримесечие на 2009 г. са 9,570 хил.лв., в т.ч. по застраховки, свързани с инвестиционни фондове. Спечелените премии, нетно от презастраховане са 9,110 хил.лв. Измененето на начислените премии спрямо 2008 година е намаление от 15.4 %, а спечелените премии са по-малко с 14,4%.

Извършените плащания по животозастраховането са в размер на 5,464 хил. лева, което е с 3,8 % повече от предходната година.

Развитие на застрахователните продукти

През 2009 година е пуснат в продажба нов продукт - „ДЗИ Капитал” в евро, с еднократна премия, гарантирано нарастване на спестовен фонд и гарантирана доходност за първите години.

През 1-то тримесечие на 2009г. няма настъпили важни събития, извън обичайното развитие на дейността, оказващи съществено влияние на резултатите във финансовите отчети.

“ДЗИ – Общо застраховане” АД

Начислените *застрахователни премии* през първото тримесечие на 2009 г. са 54,312 хил. лв. Спечелените премии са 51,081 хил. лв. Ръстът на начислените премии спрямо 2008 година е 10,3 % а на спечелени – 10 %

Изплатени са *застрахователни обезщетения* в размер на 25,202 хил.лв. Нетният от презастраховане и от регреси размер на изплатените обезщетения възлиза на 25,202 хил. лв. В сравнение с предходната 2008 година нетният размер на щетите е по-висок с 34,6 %.

През 1-то тримесечие на 2009 година няма настъпили важни събития, извън обичайното развитие на дейността, оказващи съществено влияние на резултатите във финансовите отчети.

ИНВЕСТИЦИОННА ДЕЙНОСТ

Инвестиционната дейност на застрахователните дружества в групата ДЗИ е подчинена на принципите за сигурност, доходност, ликвидност, при спазване изискванията на законовата нормативна база – обща и тази в областта на застраховането.

Общата стойност на капиталовите инвестиции на ЗАД “ДЗИ” е 83,427 хил.лв при 86, 218 хил.лв за 2008г.

Структуроопределящ елемент в инвестиционния портфейл са държавните ценни книжа - 90,660 хил.лв. От този вид инвестиции се формира основната част от покритието на застрахователните резерви, предвид тяхната сигурност, добра доходност и ликвидност.

Обемът на инвестициите в недвижими имоти е 11,324 хил.лв, запазва обема си спрямо 2008 г.

Обемът на инвестициите под формата на депозити във финансови институции възлиза на 133,897 хил.лв.

Общият обем на инвестициите в края на първо тримесечие на 2009 г. възлиза на 320, 362 хил.лева, което е с 0,6% повече в сравнение с 2008 година.

Реализиран е нетен доход от инвестициите в размер на 5,189 хил.лв. От тях 1,846 хил.лв. са отнесени в техническата сметка по животозастраховане и разпределени по дългосрочните застраховки “Живот” като допълнителни лихви върху математическия резерв.

Паричните експозиции под формата на депозитни и разплащателни сметки, гарантиращи текущата ликвидност са в размер на 3,618 хил.лв.

През първото тримесечие на 2009г. няма настъпили важни събития, извън обичайното развитие на дейността, оказващи съществено влияние на резултатите във финансовите отчети.

Общият обем на инвестициите в “ДЗИ-Общо застраховане” АД към 31 март 2009 възлиза на 203,795. лв., с което инвестиционният портфейл на дружеството нараства с 1% в сравнение с 2008 г.

Структуроопределящ елемент в инвестиционния портфейл са държавни ценни книжа – 28,770 хил. лв. От този вид инвестиции се формира основната част от покритието на застрахователните резерви.

Обемът на инвестициите на “ДЗИ – Общо застраховане” АД в недвижими имоти е 8,004 хил.лв през първото тримесечие на 2009г. , колкото е и в края на 2008г.

За покритие на застрахователните резерви са инвестирани 113,729 хил. лв. в парични депозити.

Реализиран е нетен доход от инвестициите в размер на 3,563 хил. лв.

Паричните експозиции под формата на депозитни и разплащателни сметки, осигуряващи текущата ликвидност са в размер на 10,134 хил. лв.

През първото тримесечие на 2009 година няма настъпили важни събития, извън обичайното развитие на дейността, оказващи съществено влияние на резултатите във финансовите отчети.

ФИНАНСОВИ РЕЗУЛТАТИ

Дъщерните дружества са включени в консолидирания отчет по метода на пълната консолидация. Всички съществени вътрешно-групови салда и вътрешно-групови сделки и произтичащите печалби и загуби са елиминирани в резултат на консолидационните процедури.

- В консолидирания отчет за доходите на Групата, в техническата сметка по **животозастраховане** са отразени приходите и разходите по застрахователните договори. Спечелените премии, нето от презастраховане и изменението на пренос-премийния резерв, са 9,110 хил.лева. Възникналите претенции, нето от презастраховане, вкл. и изменението на резерва за предстоящи плащания са 5,020 хил.лева. В техническата сметка са показани извършените разходи за аквизицията – 840 хил.лв. и административно-стопанските разходи – 2,729 хил. лева.

Техническият резултат по животозастраховането е положителен в размер на 282 хил. лева.

- В консолидирания отчет за доходите на Групата, в техническата сметка по **Общо застраховане** записаните премии са 54,312 хил. лв. Реализираните премии, нетно от презастраховане и изменението на пренос-премийния резерв са 51,081 хил. лева. Начислените обезщетения и плащания, нетно от презастраховане и изменението на резерва за предстоящи плащания са 30,855 хил. лева. В техническата сметка са показани извършените нетни разходи за комисиони – 11,222 хил. лв. и административните разходи – 6,792 хил. лева.

Техническата сметка по общо застраховане съдържа и други технически разходи, нетни от презастраховане – 8,434 хил. лева.

Техническият резултат по общо застраховане е отрицателен в размер на 3,380 хил. лева.

- Резултатът от дейността на нефинансовите дружества в Групата е печалба в размер на 30 хил. лв.

- Консолидираният финансов резултат на Групата е печалба в размер на 1,210 хил. лв.

Общият размер на активите на групата ДЗИ към 31 декември 2008 година е 586,425 хил. лева, като се отчита ръст от 0,9 % спрямо 2008.

Инвестициите представляват 81,8 % от активите на групата. Техният размер се увеличава със 1,1 % спрямо 2008 година.

Дълготрайните активи за дейността са в размер на 14,523 хил. лв. и относителен дял 2,5 %.

Вземанията и авансите, които в преобладаващата си част са вземания по застрахователни договори, начислени към 31 март 2009 година, както и предоставени аванси - са в размер на 71,257 хил. лева или 12,2 % относителен дял в активите на групата.

Другите активи, показани в баланса са: отсрочени аквизиционни разноски 2,788 хил. лева; парични средства – 14,030 хил. лв.

Задълженията на Групата ДЗИ към 31.03.2009 година са в размер на 334,908 хил. лева. В основната част – 90 %, това са технически резерви в размер на 302,486 хил. лева. От тях 97,016 хил. лева са тези по животозастраховането, 204,236 хил. лв са резервите по общо застраховане и 1,236 хил. лв са резервите по здравно осигуряване.

Краткосрочните задължения в размер на 32,422 хил. лв. произлизат от разчетните отношения възникнали в последния месец на тримесечието с персонала, с доставчици по аванси бюджет, вътрешни разчети между агенциите и други.

Нетният размер на активите на дружеството е 334,908 хил. лева и се увеличава с 1,8% спрямо 2008. Собственият капитал на Групата ДЗИ се състои от основен капитал в размер на 38,600 хил. лв., преоценъчни, общи резерви и запасен фонд – 30,042 хил. лв., както и натрупана печалба в размер на 182,874 хил. лева.

Съгласно Кодекса за застраховането като основен показател, характеризиращ финансовата стабилност на застрахователите, се определя наличието на собствени

средства, покриващи границата на платежоспособност. За 2009 година показателите на коригираната граница са следните:

- Граница на платежоспособност - 35,404 хил. лв.
- Собствени средства - 185,988 хил. лв.

Застрахователните дружества в Групата ДЗИ разполагат със собствени средства многократно повече от необходимите за покриване границата на платежоспособност.

Всички изисквания на Кодекса за застраховането са изпълнени.

ОПИСАНИЕ НА ОСНОВНИТЕ РИСКОВЕ И НЕСИГУРНОСТИ, ПРЕД КОИТО Е ИЗПРАВЕН ЕМИТЕНТЪТ ПРЕЗ ОСТАНАЛАТА ЧАСТ ОТ ФИНАНСОВАТА ГОДИНА

Застрахователни рискове

Застрахователен риск в животозастраховането

Животозастрахователната дейност, извършвана от Групата е поемане на риска от загуба на живот или телесна цялост от застрахованите лица, които са преки субекти на риска. Такива рискове могат да бъдат свързани със задължение за изплащане при смърт или нетрудоспособност, при събития, свързани със здравето или нарушение на телесната цялост при злополуки. Групата е изложена на несигурност, свързана с честотата и размера на претенциите по договорите. Групата също така е изложена на пазарен риск чрез застрахователните и инвестиционните си дейности. Застрахователния риск се оценява поотделно за всеки застрахователен договор.

Основните рискове в животозастраховането са свързани със смъртност, нетрудоспособност (инвалидност), заболяемост, преживяване, откупи и отпадания, и разходите на Групата. Тези рискове влияят пряко на размера на техническите резерви към датата на баланса. Анализът на чувствителността на резервите се базира на направена симулация на резултатите от теста за достатъчност на задълженията като последователно са променени основните фактори и предположения.

Към 31 декември 2008 г. е заделена допълнителна сума към математическия резерв по застраховките "Живот" за покритие на очакваното превишаване на действителните разходи в бъдеще, от която най-голяма част е предвидена за застраховките от стария портфейл, сключени преди периода на хиперинфлация.

Групата управлява застрахователния риск, който поема, чрез ограничения на застрахователните лимити, подобряване на процедурите за сключване на договорите, разработване на нови продукти и методи за ценообразуване, централизирано управление на презастраховането и мониторинг на възникващите искове.

Групата използва методи за оценка и контрол на застрахователните рискове, включващи различни анализи и тестове на чувствителността. Теорията на вероятностите се прилага при ценообразуването на портфейла от застрахователни полици и заделяне на

застрахователни резерви. Основният риск е свързан с факта, че честотата и размера на щетите и претенциите може да бъдат по-големи от очакваните стойности.

Застрахователният риск е свързан с отклонението на извършените плащания за щети от очакваната им стойност произтичащо от факта, че честотата и размерът на претенциите е по-голям от прогнозирания. Застрахователните събития са случайни величини, като техният брой и размер е възможно да варира през различните години. Поради характера на всеки застрахователен договор, този риск е случаен и съответно непредвидим.

Презастрахователната стратегия на Групата има за цел постигането на диверсификация на рисковете, за да се осигури балансиран портфейл от сходни рискове, което да намали променливостта на резултата. Ръководството на Групата определя степен на самозадържане, сумите над която се презастраховат. На презастрахователя се отстъпват премии над самозадържането, за които е поета отговорност чрез сключения застрахователен договор, какъвто е случаят със застраховките “Живот” и “Злополука”.

Основен презастраховател на Групата в животозастраховането е най-големия презастраховател в света – Munich Reinsurance Company.

Застрахователен риск в общото застраховане

Дейността на Групата по общо застраховане е свързана с подписването на застрахователни договори, като по този начин тя поема определени рискове.

Застрахователният риск е свързан до евентуалната невъзможност на застрахователя да погаси задължението си в договорения срок. Застрахователният риск се преценява поотделно за всеки застрахователен договор.

Групата управлява застрахователния си риск, чрез прилагането на ограничения на подписваческите си процедури, подходящи методи за оценка на необходимите премии и за оценка на бъдещите задълженията, презастрахователна политика и мониторинг на извършените разходи за основна дейност.

Застрахователният риск е свързан с отклонението на извършените плащания за щети от очакваната им стойност произтичащо от факта, че честотата и размерът на претенциите е по-голям от прогнозирания. Основно влияние върху броя на предявяваните претенции оказва включването на нови покрития към застрахователните договори, а върху размера им очакваната инфлация.

Застрахователните събития са случайни величини, като техният брой и размер е възможно да варира през различните години. Поради характера на всеки застрахователен договор, този риск е случаен и съответно непредвидим.

Отговорността на Групата за всяко застрахователно събитие при Застраховки на отговорности е в рамките на договорения лимит за едно или повече събития, а при Всички останали застраховки в рамките на подписаната застрахователна сума. Групата сключва презастрахователни договори, за да ограничи влиянието на значими единични събития.

Групата презастрахова част от рисковете, които застрахова и така ограничава общия размер на задълженията. Презастрахователната политика включва основно непропорционални презастрахователни договори и ограничен брой факултативи.

Презастрахователните договори са пласирани на различни презастрахователи, за да се ограничи ефектът от евентуална загуба в резултат на едно застрахователно събитие.

Застрахователен риск в здравното осигуряване

Застрахователният риск представлява възможност за негативно отклонение от очакваните стойности на задълженията, породена от несигурност в процеса на определянето им.

Основни застрахователни рискове:

- Риск свързан, с премиите – премията, която ще бъде спечелена през следващ период да не е достатъчна за покритие на поетите отговорности, поради проява на рискове с по-висок размер и честота.

- Риск, свързан с резервите – отговорността по щети, възникнали в минал период, но непредявени в отчетния, може да се окаже по-висока от оценената.

- Риск, свързан с разходите на дружеството – разчетените разходи за аквизиция, административни разходи и разходи за уреждане на претенции да са по-ниски от реалните поради обем на портфейл по-малък от очаквания.

Рисковете се контролират с подходяща подписваческа политика, определяне на премии, заделяне на адекватни по размер резерви, инвестиране на резерви и собствени средства и политика по уреждане на претенции.

Финансови рискове

При оперативната си дейност, Групата е изложена на финансови рискове, които произтичат от финансовите активи и пасиви на Групата, презастрахователни активи и пасиви и технически резерви. Дружествата са разработили и въвели правила и процедури за управление и контрол на риска с цел да определят, управляват и контролират степента на финансов риск. Правилата и процедурите за управление и контрол на риска се приемат от Управителните съвети и се одобряват от Надзорните Съвети. Главната цел на рисковата политика е да наложи ясно определени параметри за операциите на Групата, така че да ограничи максимално потенциалното негативно влияние на рисковете върху финансовите резултати на Групата.

Като член на Групата Кей Би Си, всяко от Дружествата в Групата ДЗИ е в процес на промяна на процедурите си по управление на риска в съответствие със стандартите и изискванията на Групата Кей Би Си.

Най-важните компоненти на финансовия риск са лихвеният риск, кредитният риск, ликвидният, валутният и пазарен риск.

Лихвеният риск е свързан с ефектите от изменението на пазарните лихвени равнища върху финансовото състояние на Групата и нейните парични потоци.

Справедливата стойност на облигациите с фиксиран купон, включени в инвестиционния портфейл на Групата може да се промени в резултат на промените в пазарните лихвени проценти. Лихвените доходи от инструментите с плаваща лихва, както и доходността, очаквана от държателите на полици, може да се промени при промяна на пазарните лихвени проценти. Лихвеният риск се наблюдава и управлява чрез подходящ избор между инструменти с фиксирана и плаваща лихва, както и чрез съпоставяне на матуритетата на активите и задълженията.

Кредитният риск е рискът контрагентите на Групата да не могат да изплатят своите задължения, когато те станат дължими. Групата заделва провизии за загуби от обезценка към датата на баланса. Концентрацията на кредитен риск се разпределя между портфейл от инвестиции от финансови активи за търгуване, финансови активи на раположение за продажба, търговските и банковите вземания и в по-малка степен краткосрочни и други инвестиции на Групата. Ограниченията върху експозициите на контрагентите на Групата се определят в съответствие с кредитните политики на Групата Кей Би Си.

Ликвидният риск е свързан с несъответствие на матуритетните структури на активите и пасивите. Групата ежедневно изплаща обезщетения по застрахователни полици, както и други задължения, които възникват при обичайната дейност. Дружествата от Групата ежедневно следят и контролират своите потребности от ликвидност чрез управление на входящите и изходящите парични потоци. Безсрочните и краткосрочните депозити във финансови институции се използват за осигуряване на необходимата ликвидност.

Валутният риск е свързан с риска стойността на финансовите активи и пасиви да се промени поради изменение на валутния курс. Групата е изложена на валутен риск при извършване на транзакции, деноминирани в чужда валута. Транзакциите, деноминирани в чужда валута поражда печалби и загуби от разлики във валутни курсове. Към 31 декември 2008, финансовите активи и пасиви на Групата, деноминирани в евро не поражда валутен риск, тъй като в условията на установения валутен борд в страната, курсът на лева към еврото е фиксиран. Тъй като Групата представя финансовите си отчети в лева, последните могат да бъдат повлияни от движения на валутните курсове между валути различни от еврото и българския лев.

Групата е изложено на различни **пазарни рискове**. Пазарният риск се свързва с вероятността от настъпване на бъдещи промени в преобладаващите пазарни условия, които биха повлияли съществено върху финансовото състояние на Групата. Пазарните рискове възникват по отношение позициите на Групата в лихвени, валутни, капиталови и други финансови инструменти, които са зависими в една или друга степен от промените в общите или специфични пазарни условия, като промяна в лихвените нива, кредитните маржове, курсовете на чуждестранните валути, цените на капиталовите инструменти и други. Пазарният риск е извън контрола на Групата и като цяло не може да бъде диверсифициран. Основен метод за намаляване на пазарния риск и неговите компоненти е събиране и обработване на информация за макроикономическата среда и на тази база – прогнозиране и приспособяване на инвестиционната политика към очакваните промени в средата.

Операционен риск

Операционният риск се изразява в отклонение от очакваните резултати, произтичащо от неадекватни или не действащи вътрешни процеси, хора и системи или от външни събития.

За Управление на Операционния Риск и при прилагане и разработване на методи, политики и процедури, Групата ДЗИ използва и въвежда действащата методика и стандарти на Кей Би Си Груп.

Главни инструменти за управлението на операционния риск са:

- База данни за операционни събития довели до реализирана загуба;
- Въвеждане на стандарти на Кей Би Си Груп за Управление на Операционния Риск;
- Оценки и анализи на случили се операционни събития във финансовия сектор;
- Организиране на работни групи за извършване на самооценка на операционния риск;
- Откриване и анализиране на ключови рискови индикатори в ежедневната оперативна дейност.

ИНФОРМАЦИЯ ЗА СКЛЮЧЕНИТЕ ГОЛЕМИ СДЕЛКИ СЪС СВЪРЗАНИ ЛИЦА ПО СМИСЪЛА НА § 1, Т. 6 ОТ ДОПЪЛНИТЕЛНАТА РАЗПОРЕДБА НА ЗАКОНА ЗА СЧЕТОВОДСТВОТО :

През първото тримесечие на 2009 г. в Групата ДЗИ :

- няма сключени сделки със свързани лица, които са повлияли съществено на финансовото състояние или резултатите от дейността на дружеството в този период;

- няма промени в сключените сделки със свързани лица, оповестени в годишния отчет, които имат съществено въздействие върху финансовото състояние или резултатите от дейността на дружеството.

Настоящият доклад е изготвен на основание чл. 33, ал.1, т.2 и ал.3 на Наредба № 2 /2003 за проспектите при публично предлагане и допускане до търговия на регулиран пазар на ценни книжа и за разкриването на информация от публичните дружества и другите емитенти на ценни книжа.

ПРЕДСТАВЛЯВАЩИ:

1.

2.



Д Е К Л А Р А Ц И Я

по чл. 100о, ал. 4.т. 3 от ЗППЦК

Долуподписаните **НЕДЯЛКО ДИМЧЕВ ЧАНДЪРОВ**, ЕГН 6609196068, лична карта №192232436, изд. на 19.12.2005г. от МВР-Полиция, в качеството на **Главен изпълнителен директор** на ЗАД „ДЗИ” и **РИК Ж. Г. ЯНСЕН**, род. 21.09.1967г., лична карта №1227 000 107 62, изд. 19.02.2008 г., К Белгия - **Изпълнителен директор** на ЗАД „ДЗИ”, ЕИК 121518328, седалище и адрес на управление София, бул.“Цар Освободител” № 6,


Д е к л а р и р а м е:

Доколкото ни е известно

- Комплектът финансови отчети, съставени съгласно приложимите счетоводни стандарти, отразяват вярно и честно информацията за активите и пасивите, финансовото състояние и печалбата или загубата на дружеството;

- Междинният доклад за дейността съдържа информация за резултатите от дейността и състоянието на емитента, съгласно изискванията на ЗППЦК, а именно: достоверен преглед на развитието на дружеството и информация за важните събития, настъпили през тримесечието и от началото на финансовата година и за тяхното влияние върху резултатите; описание на основните рискове и несигурности през останалата част от финансовата година; информация за сключените големи сделки между свързани със ЗАД „ДЗИ” лица.

ИЗП. ДИРЕКТОР:



ГЛ. ИЗП. ДИРЕКТОР:

