



Ние сме част от KBC group

ЗАД ДЗИ

**ИНДИВИДУАЛЕН
ФИНАНСОВ ОТЧЕТ**

30 Юни 2012 година

ЗАД ДЗИ – Индивидуален Отчет за доходите

Към 30 юни 2012 година

	2012 г. хил. лв.	2011 г. хил. лв.
Бруто премии	18,180	18,228
Отстъпени премии на презастраховател	(138)	(154)
Нетни премии	18,042	18,074
Приходи от такси и комисионни	10	11
Приходи от инвестиции	16,237	11,653
Реализирани печалби	53	98
Печалби и загуби от преценка до справедлива стойност	(251)	855
Други приходи от дейността	364	146
Други приходи	16,413	12,763
Общо приходи	34,455	30,837
Разходи за изплатени доходи и претенции, бруто	(10,474)	(11,037)
Претенции, отстъпени на презастраховател	3	-
Изменение на задълженията по застрахователни договори, с изключение на пренос-премиен резерв – бруто	(817)	(1,917)
Изменение на задълженията по застрахователни договори, с изключение на пренос-премиен резерв отстъпени на презастраховател	-	(385)
Разходи за обезщетения, нетно	(11,288)	(13,339)
Финансови разходи	(19)	(21)
Обезценка на застрахователни вземания	(2,724)	(973)
Административни разходи	(6,891)	(6,315)
Други разходи за дейността	(1,727)	(2,263)
Изменение в провизии	-	(440)
Други разходи	(11,361)	(10,012)
Общо разходи за изплатени доходи и претенции и други разходи	(22,649)	(23,351)
Печалба преди данъци	11,806	7,486
Разход за данък върху доходите	121	482
Печалба за годината	11,927	7,968
Доходи на акция		
Доход на акция (в лева)	3.09	2.06

Индивидуалният финансов отчет е подписан от името на ЗАД ДЗИ от:

Недялко Чандъров

Главен изпълнителен директор

Мишел Каленс

Изпълнителен директор

Антон Дечев


Съставител


ЗАД ДЗИ – Индивидуален Отчет за всеобхватния доход


Към 30 юни 2012 година


	<u>2012 Г.</u>	<u>2011 Г.</u>
	ХИЛ. ЛВ.	ХИЛ. ЛВ.
Печалба за годината	11,927	7,968
Друг всеобхватен доход		
Нетна печалба/(загуба) от хеджове на парични потоци	119	352
Нетен ефект от преценка на финансови активи, на разположение за продажба	5,955	(8,592)
Данък върху доходите, отнасящ се за елементите на другия всеобхватен доход	(607)	486
Друг всеобхватен доход за годината, след данъци	<u>5,467</u>	<u>(7,754)</u>
Общ всеобхватен доход за годината, след данъци	<u>17,394</u>	<u>214</u>

Индивидуалният финансов отчет е подписан от името на ЗАД ДЗИ от:


Недялко Чандъров
Главен изпълнителен директор


Мишел Каленс
Изпълнителен директор


Антон Дечев
Съставител



ЗАД ДЗИ – Индивидуален Отчет за промените в собствения капитал

Към 30 юни 2012 година

	Регистриран капитал	Капиталови резерви	Не-разпределена печалба	Преоценен резерв на ДМА	Преоценен резерв от хеджирание на паричен поток	Преоценен резерв на финансови активи, на разположение за продажба	Други капиталови резерви	Общо собствен капитал
	хил. лв.	хил. лв.	хил. лв.	хил. лв.	хил. лв.	хил. лв.	хил. лв.	хил. лв.
На 1 януари 2011 г.	38,600	33,134	210,985	1,683	76	(725)	2,391	286,144
Печалба за годината	–	–	5,287	–	–	–	–	5,287
Друг всеобхватен доход	–	–	–	–	(57)	(7,765)	–	(7,822)
Общо всеобхватен доход	–	–	5,287	–	(57)	(7,765)	–	(2,535)
Изплатени дивиденди през годината	–	–	(74,305)	–	–	–	–	(74,305)
Освобождаване на запасен фонд	–	–	983	–	–	–	(983)	–
На 31 декември 2011г.	38,600	33,134	142,950	1,683	19	(8,490)	1,408	209,304
Печалба за годината	–	–	11,927	–	–	–	–	11,927
Друг всеобхватен доход	–	–	–	–	107	5,360	–	5,467
Общо всеобхватен доход	–	–	11,927	–	107	5,360	–	17,394
Изплатени дивиденди през годината	–	–	(50,025)	–	–	–	–	(50,025)
Други изменения в капиталовите резерви	–	–	–	–	–	–	–	–
На 30 юни 2012 г.	38,600	33,134	104,852	1,683	126	(3,130)	1,408	176,673

Индивидуалният финансов отчет е подписан от името на ЗАД ДЗИ от:

Недялко Чандъров
Главен изпълнителен директор

Мишел Каленс
Изпълнителен директор

Антон Дечев
Съставител

ЗАД ДЗИ – Индивидуален Отчет за финансовото състояние

Към 30 юни 2012 година

	2012 Г. хил. лв.	2011 Г. хил. лв.
Активи		
Нематериални активи	2,283	2,393
Материални активи	8,439	8,203
Отсрочени аквизиционни разходи	6,656	6,769
Актив по отсрочен данък	-	103
Инвестиционни имоти	9,200	9,200
Инвестиции в асоциирани и дъщерни предприятия	102,485	140,045
Финансови активи, държани за търгуване	4,535	4,424
Деривативни финансови инструменти	290	21
Финансови активи, на разположение за продажба	86,200	81,330
Активи по презастрахователни операции	23	5
Вземания по застрахователни операции	13,675	11,568
Депозити във финансови институции	41,698	43,319
Други вземания	1,608	1,397
Вземания от данък върху доходите	223	223
Пари и парични еквиваленти	2,708	2,568
Общо активи	280,023	311,568
Собствен капитал и пасиви		
Собствен капитал		
Регистриран капитал	38,600	38,600
Неразпределена печалба	104,852	142,950
Преоценъчен резерв	(1,321)	(6,788)
Капиталови резерви	33,134	33,134
Други капиталови резерви	1,408	1,408
Общо собствен капитал	176,673	209,304
Пасиви		
Задължения по застрахователни договори	93,787	92,896
Задължения към персонала при пенсиониране	223	223
Провизии	440	440
Деривативни финансови инструменти	1,151	962
Пасив по отсрочени данъци	384	-
Задължения по инвестиционни договори	4,280	4,234
Задължения към презастрахователи	152	193
Задължения към застрахователи, брокери и агенти	1,423	1,900
Търговски и други задължения	1,510	1,416
Общо пасиви	103,350	102,264
Общо собствен капитал и пасиви	280,023	311,568

Индивидуалният финансов отчет е подписан от името на ЗАД ДЗИ от:

Недялко Чандъров
Главен изпълнителен директор

Мишел Каленс
Изпълнителен директор

Антон Дечев
Съставител



ЗАД ДЗИ – Индивидуален Отчет за паричните потоци

Към 30 юни 2012 година

	2012 г.	2011 г.
	хил. лв.	хил. лв.
Оперативна дейност		
Постъпления от премии	7,974	12,862
Платени презастрахователни премии	(136)	(213)
Платени обезщетения	(4,245)	(10,789)
Плащания на доставчици и служители	(4,878)	(4,391)
Платени аквизиционни разходи	(1,887)	(1,727)
Платени такси и вноски	(947)	(909)
Платени данъци	(15)	(20)
Други парични потоци от оперативна дейност	(1,554)	(289)
Нетни парични потоци използвани в оперативна дейност	(5,688)	(5,476)
Инвестиционна дейност		
Нетен паричен поток от придобиване на дъщерни дружества	37,560	43,015
Постъпления от ценни книжа	1,846	4,936
Постъпления от продажби на дълготрайни активи	140	5
Покупки на дълготрайни активи	(653)	(270)
Покупки на ценни книжа	-	(4,191)
Покупки на дялове в инвестиционни фондове	(115)	(20)
Получени лихви	3,124	4,104
Получени дивиденди	12,440	7,092
Получени наеми	243	256
Постъпления от падежирани депозити	1,770	19,266
Други парични потоци от инвестиционна дейност	(194)	(163)
Нетни парични потоци от/ (използвани в) инвестиционна дейност	56,161	74,030
Финансова дейност		
Изплатени дивиденди	(50,025)	(74,302)
Нетни парични потоци използвани във финансова дейност	(50,025)	(74,302)
Нетно увеличение на паричните средства и паричните еквиваленти	448	(5,748)
Парични средства и парични еквиваленти на 1 януари	3,712	11,587
Парични средства и парични еквиваленти на 30 юни	4,160	5,839

Индивидуалният финансов отчет е подписан от името на ЗАД ДЗИ от:

Недялко Чандъров
Главен изпълнителен директор



Мишел Каленс
Изпълнителен директор

Антон Дечев
Съставител