

”Девин” АД

Съкратени неконсолидирани междинни финансови отчети

За периода към 30 Юни 2008 година

Девин АД

Съкратени неконсолидирани междинни финансови отчети към 30 Юни 2008г.


Съкратен неконсолидиран междинен отчет за доходите

За тримесечния период приключващ на 30 Юни 2008 година

<i>В хиляди лева</i>	Бел.	30 Юни 2008	30 Юни 2007
Приходи от продажби		28,535	24,720
Себестойност на продажбите		(18,440)	(15,725)
Брутна печалба		<u>10,095</u>	<u>8,995</u>
Други приходи		67	40
Разходи по продажбите		(7,172)	(5,162)
Административни разходи		(1,627)	(1,114)
Други разходи		-	(3)
Печалба от оперативна дейност		<u>1,363</u>	<u>2,756</u>
Финансови приходи		-	-
Финансови разходи		(729)	(1,246)
Финансови разходи		<u>(729)</u>	<u>(1,246)</u>
Печалба преди данъчно облагане		634	1,510
Разходи за данъци		-	-
Печалба/(загуба) за периода		<u>634</u>	<u>1,510</u>

Съкратеният неконсолидиран междинен финансов отчет е одобрен на 28.07.2008 година.

Цветан Лъжански
Изпълнителен директор



Койчо Желев
Главен Счетоводител

Девин АД

Съкратени неконсолидирани междинни финансови отчети към 30 Юни 2008г.


Съкратен неконсолидиран междинен отчет за промените в капитала

За периода приключващ на 30 Юни 2008

	Бел. капитал	Други резерви	Преоценъчен резерв	Неразпределена печалба	Резерви от вливането	Общо
Баланс към 1 януари 2007	13,700	1,125	7,167	330	(35,695)	(13,373)
Увеличение на капитала чрез емитиране на нови акции	1,191	453	-	-	-	1,644
Отписан резерв от преоценка на продадени активи	-	-	(8)	8	-	-
Призната печалба за периода Януари – Юни 2007	-	-	-	1,510	-	1,510
Баланс към 30 Юни 2007	14,891	1,578	7,159	1,848	(35,695)	(10,219)
Увеличение на капитала чрез емитиране на нови акции	3,000	15,298	-	-	-	18,459
Разходи по емисия акции	-	(449)	-	-	-	(449)
Отписан резерв от преоценка на продадени активи	-	-	(60)	60	-	-
Призната печалба за периода Юли - Декември 2007	-	-	-	1,606	-	1,606
Баланс към 31 декември 2007 г.	17,891	16,429	7,099	3,514	(35,695)	9,238
Баланс към 1 януари 2008	17,891	16,429	7,099	3,514	(35,695)	9,238
Отписан резерв от преоценка на продадени активи	-	-	(11)	11	-	-
Призната печалба за 2008	-	-	-	634	-	634
Баланс към 30 Юни 2008 г.	17,891	16,429	7,088	4,159	(35,695)	9,872



Цветан Лъжански

Изпълнителен директор



Койчо Желев

Главен Счетоводител

Девин АД

Съкратени неконсолидирани междинни финансови отчети към 30 Юни 2008г.

Съкратен неконсолидиран междинен счетоводен баланс
към 30 Юни 2008 година

В хиляди лева	Бел.	30 Юни 2008	31 Декември 2007
Активи			
Имоти, машини, съоръжения и оборудване		30,007	14,930
Нематериални активи		752	604
Инвестиции		620	620
Обща сума на нетекущите активи		31,379	16,154
Материални запаси		3,813	4,818
Търговски и други вземания		6,890	3,542
Вземания от свързани лица		2,535	1,798
Парични средства и парични еквиваленти		736	1,139
Предплащания		433	3,002
Обща сума на текущите активи		14,407	14,299
Общо активи		45,786	30,453
Капитал и резерви			
Акционерен капитал		17,891	17,891
Резерви		(12,178)	(12,167)
Натрупана печалба		4,159	3,514
Обща сума на капитал и резерви		9,872	9,238
Задължения			
Пасив по отсрочени данъци			
Задължения за обезщетения на наети лица при пенсиониране		66	66
Лихвени заеми и кредити		24,626	9,697
Обща сума на дългосрочните задължения		24,692	9,763
Задължения за обезщетения на наети лица при пенсиониране		1	1
Лихвени заеми и кредити		3,512	3,948
Задължения към свързани лица		844	925
Търговски и други задължения		6,865	6,578
Обща сума на краткосрочните задължения		11,222	11,452
Общо задължения		35,915	21,215
Общо капитал и пасиви		45,786	30,453

Съкратеният неконсолидиран междинен финансов отчет е одобрен на 28.07.2008 година.

Цветан Лъжански
Изпълнителен директор



Койчо Желев
Главен Счетоводител

Девин АД

Съкратени неконсолидирани междинни финансови отчети към 30 Юни 2008г.

Съкратен неконсолидиран междинен отчет за паричния поток
За периода приключващ на 30 Юни 2008

<i>В хиляди лева</i>	Бел.	30 Юни 2008	30 Юни 2007
Парични потоци от основна дейност			
Парични постъпления от клиенти		29,497	26,141
Плащания на доставчици		(25,062)	(20,259)
Получени средства свързани с трудови правоотношения		1	26
Плащания свързани с трудови правоотношения		(3,015)	(2,209)
Платен ДДС		(997)	(1,267)
Други постъпления от основната дейност		139	-
Други плащания от основната дейност		(586)	(544)
Нетен паричен поток от основна дейност		(23)	1,888
Инвестиционна дейност			
Плащания за придобити имоти, машини, оборудване		(12,661)	(536)
Постъпления от продажби на имоти, машини, оборудване		55	11
Нетен паричен поток от инвестиционна дейност		(12,606)	(525)
Финансова дейност			
Постъпления от лихвени заеми и кредити		24,838	91
Плащания по лихвени заеми и кредити		(12,555)	(2,992)
Увеличение на капитала		-	1,644
Други постъпления (плащания)		(56)	(145)
Нетен паричен поток от финансова дейност		12,227	(1,402)
Нетно увеличение/(намаление) на паричните средства		402	(39)
Парични средства в началото на периода		1139	63
Парични средства към края на периода		737	24

Цветан Лъжански
Изпълнителен директор



Койчо Желев
Главен Счетоводител