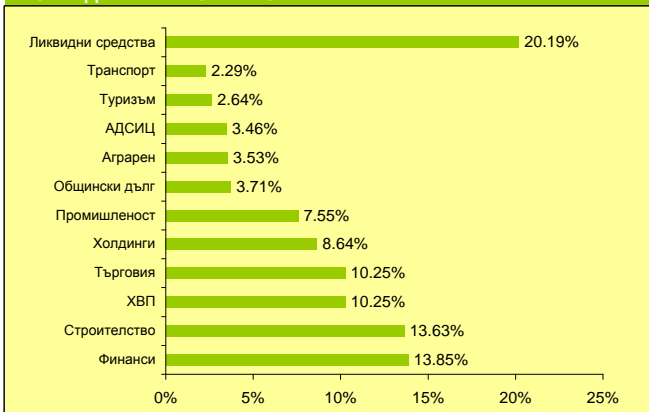


ДОХОДНОСТ	Базирано в/у НСА
От началото на 2009*	0.34%
За последните 6м.*	0.46%
За последните 12м.*	-3.38%
От началото на публ. предлагане**	1.81%
НСА към 31.05.2009	
BGN 2 343 118.59	
Потвърдена цена за един дял към 31.05.2009	
BGN 10.6143/1 дял	

РАЗПРЕДЕЛЕНИЕ ПО СЕКТОРИ



ИНВЕСТИЦИОННИ ЦЕЛИ

Основна цел на ФОНДА е в дългосрочна перспектива да осигури на притежателите на дялове запазване и нарастване на стойността на инвестираните от тях средства чрез реализиране предимно на приходи от лихви и в по-малка степен - от дивиденди и капиталови печалби, при ниско ниво на риск. В краткосрочен план целта е постигане на доходност, надвишаваща възвръщаемостта по алтернативни вложения в лева при ниско ниво на риск. Средствата на ФОНДА се инвестират предимно в дългови ценни книжа (дългосрочни и средносрочни държавни ценни книжа, общински облигации, корпоративни облигации, ипотечни облигации и др.)

ВОДЕЩИТЕ ВЛОЖЕНИЯ

ТОП 5

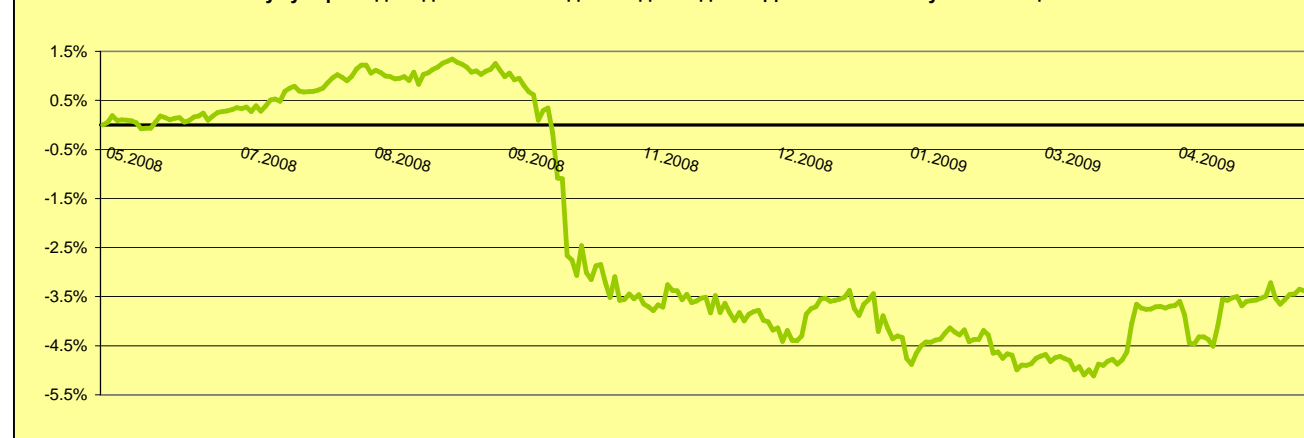
Име	Вид
Енемона АД	дългово
Кристера АД	дългово
Източна Газова Компания АД	дългово
Б.Л. ЛИЗИНГ АД	дългово
Феърплей Интернешънъл АД	дългово

Сектор	Тегло
Финанси	13.85%
Строителство	13.63%
ХВП	10.25%
Търговия	10.25%
Холдинги	8.64%
Промишленост	7.55%
Общински дълг	3.71%
Аграрен	3.53%
АДСИЦ	3.46%
Туризм	2.64%
Транспорт	2.29%
Ликвидни средства	20.19%

КОМЕНТАР

БФБ запази позитивния си импулс от предходните два месеца и всички официални индекси завършиха месец Май с повишения. Най-много нарасна равнопоставения BG TR30 – със 7.73 %, най-високо ниво от Декември 2008 г. SOFIX, BG40 и BG REIT добавиха съответно 5.87 %, 4.61 % и 3.82 %. Излязоха предварителните оценки на БВП за първо тримесечие на 2009 година, които показват спад на икономиката с 3,5% спрямо съответния период на предходната година. За сравнение икономиката на 16-те страни от еврозоната се е свила с 2,5% на тримесечна база, което е четвъртият пореден тримесечен спад. Индексът на потребителските цени за м. април 2009 г. спрямо м. март 2009 г. показва месечна инфлация от 0,7 %. Инфлацията от началото на годината е 1,3 %, а годишната инфлация за м. Април 2009 г. спрямо м. Април 2008 г. е 4,8 %. В еврозоната годишната инфлация остава на ниво от 0,6 %, а на месечна база индексът на потребителските цени се задържа при 0,4 на сто. През май съгласно предварителни данни инфлацията е 0 %. Безработицата в страната през април възлиза на 7,04 %. Отчетеното равнище е с 0,16 п.п. над това от март. В края на 2008 г. Към края на месец Април 2009 г. положителното бюджетно салдо по консолидираната програма е в размер на 675.5 млн. лв. Месец по-рано положителното салдо бе 514.3 млн. лв., което означава, че бюджетът продължава да трупа излишъци. Суrowият петрол нарасна с близо 30 % и завърши месеца над 66 щ.д. за барел. Благородните метали също повишиха своите борсови котировки – златото с близо 10 %, среброто – 26-27 %.

Кумулирана доходност за последната една година - ДФ "ОББ Платинум Облигации"



ЗАБЕЛЕЖКИ

* не се анюализира
** анюализирана

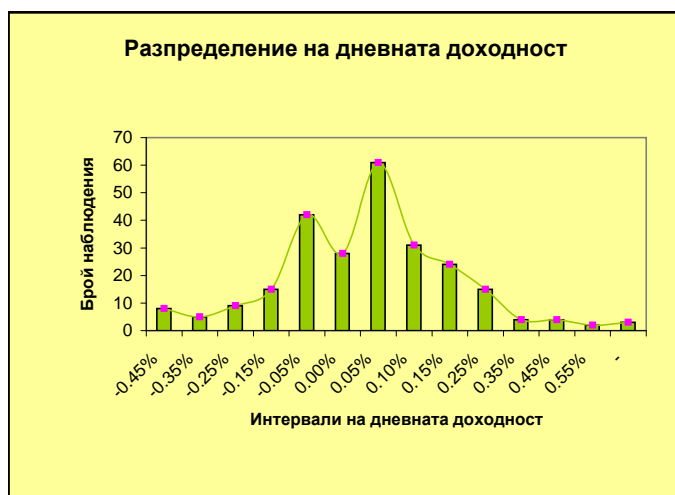
Информацията, съдържаща се в настоящия документ, е актуална към посочената в него дата. Инвеститорите следва да имат предвид, че предишни резултати от дейността на фондовете нямат по необходимост връзка с бъдещи резултати. Стойността на дяловете/акциите могат да се понижат. Не се гарантират печалби и съществува риск за инвеститорите да не си възстановят пълния размер на вложените средства. Инвестициите във фондовете не са гарантирани от гаранционен фонд, създаден от държавата или от друг вид гаранция. Информацията, предоставена в настоящия документ, не представлява съвет или препоръка за инвестиране в дялове/акции на ОББ Взаимни Фондове и не следва да се тълкува като такава. Препоръчително е инвеститорите да се запознаят с безплатните Проспекти и Правила/Устав на ОББ Взаимни фондове и да определят склонността си да поемат рисковете, свързани с инвестиране във финансови инструменти преди вземане на инвестиционно решение. Проспектите, Правилата/Устава на ОББ Взаимни Фондове са достъпни за инвеститорите в офиса на „ОББ Асет Мениджмънт“ АД всеки работен ден от 8.30 – 17.00 ч. на адрес: гр. София, бул. „Тодор Александров“ 9, ет. 2, в клоновете на ОББ АД в рамките на работното им време с клиенти както и в интернет на адрес: www.ubb.bg

ДФ "ОББ Платинум Облигации"

Период на анализа от: 01.06.2008 до: 31.05.2009

Статистика	
Кумулирана доходност за периода	-3.38%
Променливост на годишна база	3.87%
Коефициент на Шарп	-2.07
Доходност за последният месец	1.18%
Доходност за последното тримесечие	1.38%
Доходност за последните 6 месеца	0.46%
Безрискова доходност *	4.63%
Минимална дневна доходност	-1.58%
Максимална дневна доходност	0.63%
Минимална кумулирана доходност	-5.12%
Максимална кумулирана доходност	1.34%
Месеци за компенсиране при отрицателна доходност	N/A
Минимална месечна доходност	-4.43%
Максимална месечна доходност	1.18%
Средномесечна доходност	-0.28%
Брой последов. месеци с положителна доходност	3
Брой последов. месеци с отрицателна доходност	3
Месеци с положителна доходност	6
Месеци с отрицателна доходност	6
Дни с положителна доходност	144
Дни с отрицателна доходност	107
Отношение дни с положителна/отрицателна доходност	1.35

Разпределение на дневната доходност			
Бр. наблюдения	От	До	
8	-	-0.45%	
5	-0.45%	-0.35%	
9	-0.35%	-0.25%	
15	-0.25%	-0.15%	
42	-0.15%	-0.05%	
28	-0.05%	0.00%	
61	0.00%	0.05%	
31	0.05%	0.10%	
24	0.10%	0.15%	
15	0.15%	0.25%	
4	0.25%	0.35%	
4	0.35%	0.45%	
2	0.45%	0.55%	
3	0.55%	-	



* За безрискова доходност е приета осреднената стойност на овърнайт Софибор за периода на анализа

**Бюлетин
за инвеститора в дялове на ДФ ОББ Платинум Облигации
за периода 01.03.2009 – 31.05.2009 г.**

**Обем и структура на инвестициите в портфейла на ДФ ОББ Платинум Облигации по
Видове активи, Отрасли и Валуты**

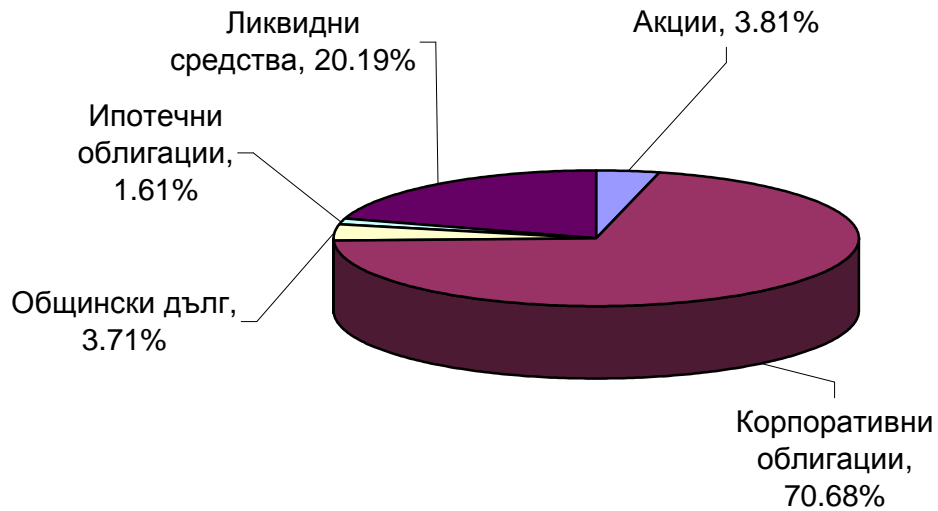
Видове активи	31.03.2009		30.04.2009		31.05.2009	
	Стойност в лева	% от портфейла	Стойност в лева	% от портфейла	Стойност в лева	% от портфейла
Общо в дългови книжа	1 795 311.81	76.95%	1 749 362.06	75.91%	1 772 584.53	76.00%
<i>в ДЦК</i>	0	0,00%	0	0,00%	0	0,00%
<i>в корпоративни облигации</i>	1 625 000.92	69.65%	1 624 737.43	70.50%	1 648 412.82	70.68%
<i>в общински облигации</i>	86 770.40	3.72%	87 181.12	3.78%	86 516.14	3.71%
<i>в ипотечни облигации</i>	83 540.49	3.58%	37 443.51	1.62%	37 655.57	1.61%
Общо в акции	83 052.29	3.56%	82 429.87	3.58%	88 802.93	3.81%
Обща стойност на активи в ценни книжа	1 878 364.09	80.51%	1 831 791.94	79.49%	1 861 387.46	79.81%
Ликвидни средства	454 820.62	19.49%	472 729.23	20.51%	470 880.04	20.19%
Обща стойност на портфейла	2 611 671.93	100%	2 304 521.12	100%	2 332 267.53	100%

	31.03.2009	30.04.2009	31.05.2009
Нетна стойност на активите (НСА) в лева:	2 343 427.00	2 314 997.19	2 343 118.59
Средномесечна НСА в лева: (01.03-31.05.2009)	2 336 397.73		
НСА / 1 дял:	10.4609	10.4903	10.6143
Средномесечна НСА / 1 дял в лева: (01.03-31.05.2009)	10.5967		
Брой дялове в обръщение:	249 024.8405	220 680.5776	220 750.3060

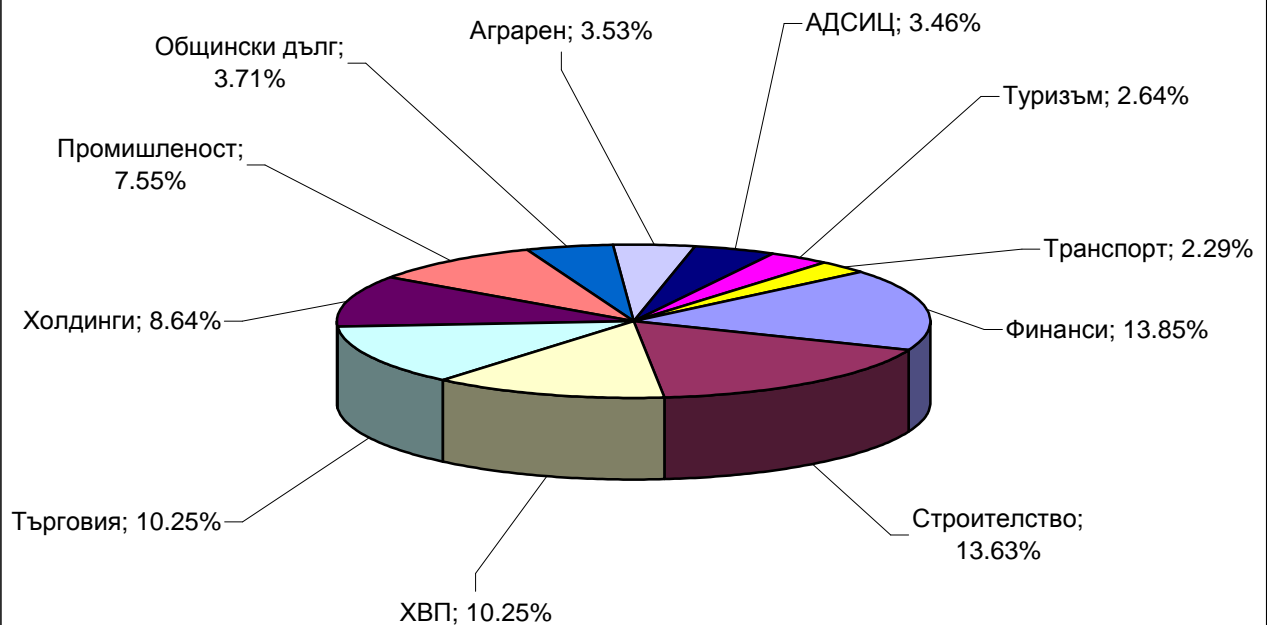
Данни за ДФ ОББ Платинум Облигации към 31.05.2009 г.

Емисионна стойност и цена на обратно изкупуване на ДФ ОББ Платинум Облигации, изчислена на 31.05.2009 г. в лева	
Нетна стойност на активите	2 343 118.59
Общ брой дялове в обръщение	220 750.3060
Номинал	10.00000
Нетна стойност на активите на един дял	10.6143
Емисионна стойност	10.6143
Цена на обратно изкупуване	10.6143
Изчислените цени са валидни за поръчки, подадени на 31.05.2009 г.	

Структура на портфейла на ОББ Платинум Облигации по
видове ценни книжа към 31.05.2009

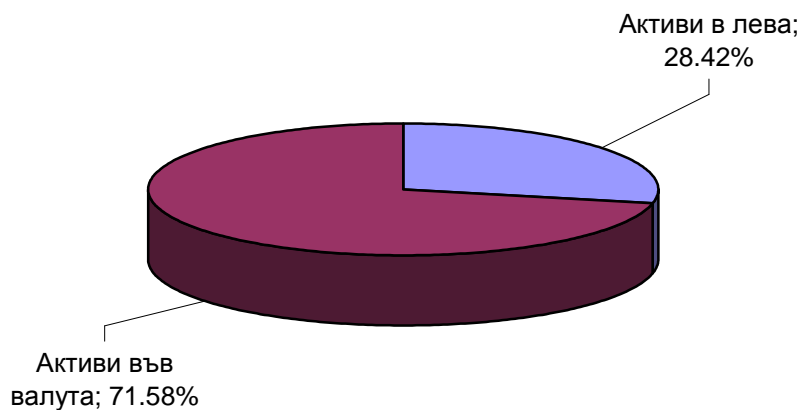


Структура на портфейла на ОББ Платинум Облигации по отрасли към
31.05.2009



**ОББ ПЛАТИНУМ ОБЛИГАЦИИ
ВАШИЯТ ДЯЛ В БЪДЕЩЕТО**

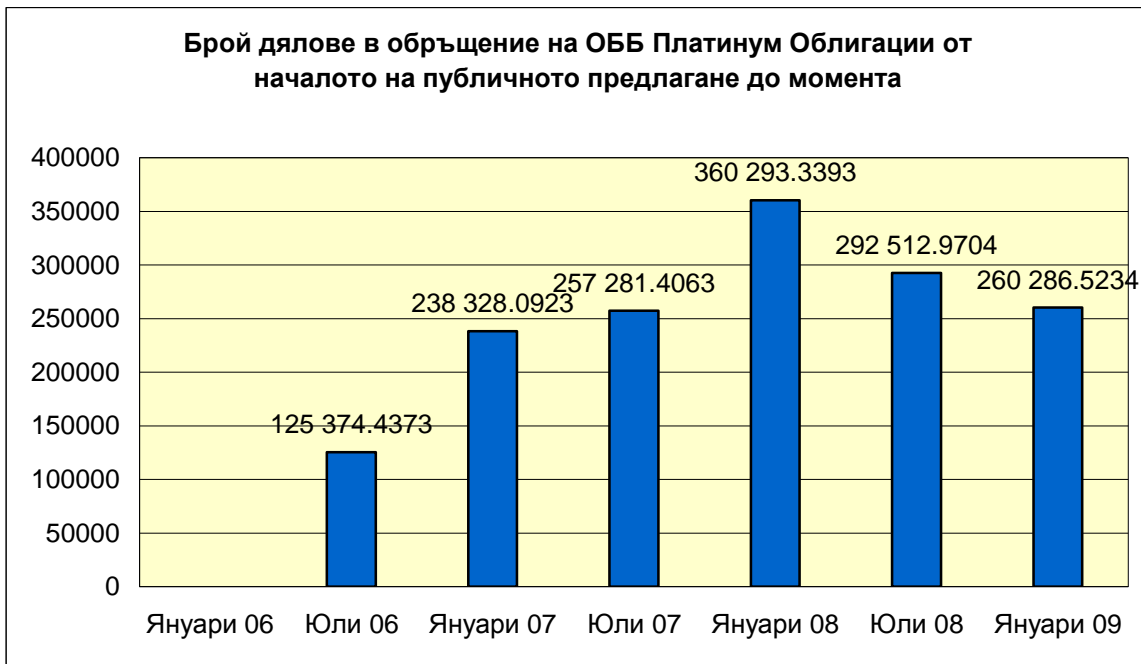
**Валутна структура на портфейла на ОББ Платинум
Облигации към 31.05.2009**



Облигации с най-голям дял от портфейла на ДФ „ОББ Платинум Облигации“ към 31.05.2009 г.

Компания	Сектор
Енемона АД	Строителство
Кристера АД	ХВП
Източна Газова Компания АД	Търговия
Б.Л. ЛИЗИНГ АД	Финанси
Феърплей Интернешънъл АД	Строителство

**ОББ ПЛАТИНУМ ОБЛИГАЦИИ
ВАШИЯТ ДЯЛ В БЪДЕЩЕТО**



Важно!

„ОББ Асет Мениджмънт“ АД уведомява инвеститорите, че закупуването на акции/дялове на КИС може да донесе на инвеститора приход, но носи и риск да не си възстанови пълния размер на вложените средства. Стойността на акциите/дяловете и доходът от тях могат да се понижат и не се гарантират печалби. Инвестициите в акции/дялове на КИС не са гарантирани от гаранционен фонд, създаден от държавата или с друг вид гаранция. Предишните резултати от дейността нямат по необходимост връзка с бъдещите резултати на КИС.

Инвеститорите могат да се запознаят с пълния текст на Проспекта на ДФ "ОББ Платинум Облигации" в офисите на ОББ АД в София и страната и "ОББ Асет Мениджмънт" АД в София, бул. "Тодор Александров" 9, както и в Интернет на адрес: www.ubbam.bg