



Ние сме част от KBC group

## МЕЖДИНЕН ДОКЛАД ЗА ДЕЙНОСТТА НА ЗАД “ДЗИ”

през първото тримесечие на 2009 година

### ЗАСТРАХОВАТЕЛНА ДЕЙНОСТ

ЗАД “ДЗИ” притежава разрешение от Националния съвет по застраховане № 2 от 13 май 1999 година за извършване на застрахователна и презастрахователна дейност по всички видове застраховки от раздел I-ви “Животозастраховане”, с изключение на “Застраховка за изкупуване на капитал”, както и по Застраховка “Злополука” - т.1 от раздел II-ри на Приложението №1 към Кодекса за застраховане. През 2006 г. ЗПАД “ДЗИ” получи лиценз за задължителна застраховка на работниците за трудова злополука.

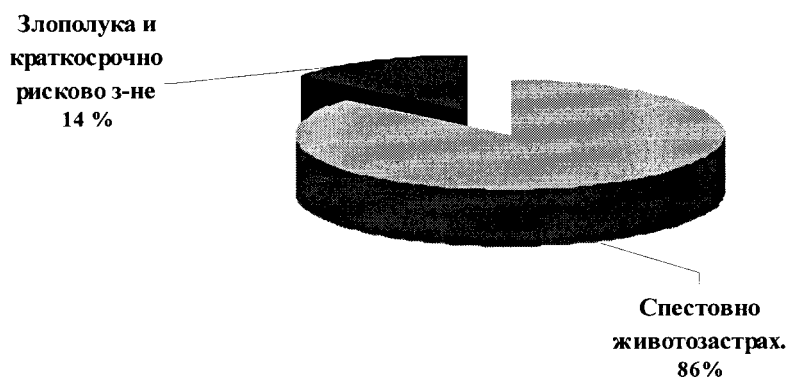
Основна цел на дружеството за 2009 година е лидерска позиция на българския застрахователен пазар и разширяване и стабилизиране на застрахователния портфейл.

Начислените *застрахователни премии* през първото тримесечие на 2009 г. са 9,570 хил.лв., в т.ч. по застраховки, свързани с инвестиционни фондове. Реализираните премии, нетно от презастраховане са 9,110 хил.лв. Измененето на начислените премии спрямо 2008 година е спад от 15,4%, а реализираните премии са по-малко с 14,4 % .

Делът на дългосрочното животозастраховане е 86 % от общия премиен приход на ЗАД “ДЗИ” за 2009 г., а на краткосрочното – 14 %.

### СТРУКТУРА НА БИЗНЕСА – първо тримесечие на 2009 г.

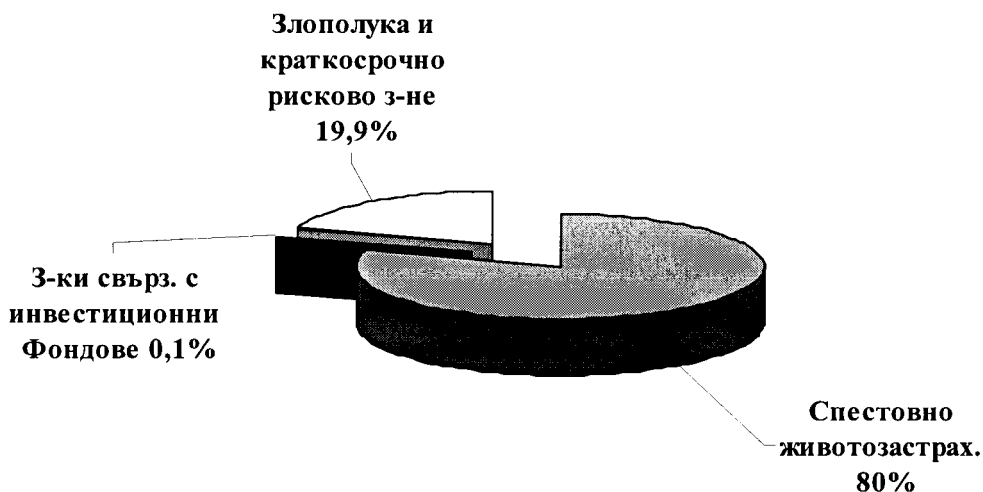
#### НАЧИСЛЕНИ ЗАСТРАХОВАТЕЛНИ ПРЕМИИ



*Извършените плащания* по животозастраховането са в размер на 5,463 хил. лева, което е с 4 % повече от предходната година.

## СТРУКТУРА НА БИЗНЕСА - първо тримесечие на 2009г.

### БРУТО ПЛАТЕНИ ЩЕТИ



### Развитие на застрахователните продукти

Към 31 март 2009 година дружеството разработва нови застрахователни продукти, които ще бъдат пуснати в продажба през следващото тримесечие.

За трите месеца на 2009 година няма настъпили важни събития, извън обичайното развитие на дейността, оказващи съществено влияние на резултатите във финансовите отчети.

### ИНВЕСТИЦИОННА ДЕЙНОСТ

Инвестиционната дейност на ЗАД "ДЗИ" е подчинена на принципите за сигурност, доходност, ликвидност, при спазване изискванията на законовата нормативна база – обща и тази в областта на застраховането.

Общата стойност на капиталовите инвестиции на ЗАД "ДЗИ" е 83 427 хил.лв.

Структуроопределящ елемент в инвестиционния портфейл са дългови ценни книжа с фиксиран доход – 90 660 хил. лв. От този вид инвестиции се формира основната част от покритието на застрахователните резерви, предвид тяхната сигурност, добра доходност и ликвидност.

Обемът на инвестициите в недвижими имоти е 13 324 хил.лв.

Паричните експозиции под формата на депозитни и разплащателни сметки, гарантиращи текущата ликвидност са в размер на 133, 897 хил.лв.депозити и 3, 618 хил.лв наличност по разплащателни сметки.

Общият обем на инвестициите към 31 март 2009 година възлиза на 320, 368 хил.лева, което е с 0,6 % повече в сравнение с 2008 година. Реализиран е нетен доход от инвестициите в размер на 5, 189 хил.лв.

**През първото тримесечие на 2009 година няма настъпили важни събития, извън обичайното развитие на дейността, оказващи съществено влияние на резултатите във финансовите отчети.**

### **ФИНАНСОВИ РЕЗУЛТАТИ НА ЗАД “ДЗИ” за първото тримесечие на 2009г.**

В техническата сметка по животозастраховане са отразени приходите и разходите по застрахователните договори. Реализираните премии, нето от презастраховане и изменението на пренос-премийния резерв, са 9,110 хил.лева. Като приход е представен пренесения от нетехническата сметка доход от инвестиции, разпределен по застрахователните полици в размер на 1, 846 хил.лева. Начислените обезщетения и плащания, нето от презастраховане и изменението на резерва за предстоящи плащания са 5,020 хил.лева. В техническата сметка са показани извършените разходи за аквизицията – 840 хил.лв. и административно-стопанските разходи – 2, 729 хил. лева.

Техническата сметка по животозастраховане съдържа и други технически разходи – 630 хил. лева.

Техническият резултат по животозастраховането е положителен в размер на 282 хил.лева.

Квотата на разходите е увеличена от 28,4 % през 2008 г. на 30 % през 2009 г., квотата на комисионите е 9,2 % в сравнение със 6,8 % за 2008 г.

Резултатът по техническата сметка по общо застраховане / за уреждане на стари претенции по полици, сключени преди 1 юни 1998г./ е положителен 3 хил.лева.

В нетехническата сметка са представени нетните доходи от инвестициите, принадлежащи на Дружеството – 3,343 хил.лева. Нетният размер на другите приходи и разходи е минус – 58 хил.лева.

Финансовият резултат от дейността на ЗАД “ДЗИ” за първото тримесечие на 2009 година е печалба в размер на 3, 686 хил.лева.

Общият размер на активите на ЗАД “ДЗИ” АД към 31 март 2009 година е 386,958 хил.лева, като се отчита нарастване с 1.1 % спрямо предходния отчетен период.

Инвестициите съставляват 82,8 % от активите на дружеството. Техният размер нараства спрямо 2008 година с 0,6 %.

Дълготрайните активи за дейността са в размер на 7,822 хил.лв. и относителен дял 2 %.

Вземанията и авансите са 13,161 хил.лева, които в преобладаващата си част са предоставени аванси, начислените към 31.03.2009 година, вземания по застрахователни и презастрахователни договори .

Паричните средства са 3,448 хил.лв.

Задълженията на ЗАД“ДЗИ” към 31 март 2009 са в размер на 106,501 хил.лева. В основната част – 91 %, това са застрахователните резерви в размер на 97,016 хил. лева.

Краткосрочните задължения в размер на 9,485 хил.лв. произлизат от разчетните отношения през последния месец на тримесечието.

Нетният размер на активите на дружеството е 280,457 хил.лева и се увеличава спрямо 2008 година с 2,778 хил.лева или 1 процент.

Собственият капитал на ЗАД “ДЗИ” се състои от основен (записан) капитал в размер на 38,600 хил.лева, други резерви 33,134 хил.лева, преоценъчен резерв –(5,403) хил. лева, запасен фонд – 2,391 хил.лева както и натрупана печалба в размер на 210,440 хил.лева, от които нетна печалба за 2008 година – 3,686 хил.лева.

ЗАД “ДЗИ” разполага със собствени средства многократно покриващи изискуемата границата на платежоспособност.

Всички изисквания на Кодекса за застраховането са изпълнени.

## **ОПИСАНИЕ НА ОСНОВНИТЕ РИСКОВЕ И НЕСИГУРНОСТИ, ПРЕД КОИТО Е ИЗПРАВЕН ЕМИТЕНТЪТ ПРЕЗ ОСТАНАЛАТА ЧАСТ ОТ ФИНАНСОВАТА ГОДИНА**

### ***Застрахователен риск***

Животозастрахователната дейност, извършвана от Дружеството е поемане на риска от загуба на живот или телесна цялост от застрахованите лица, които са преки субекти на риска. Такива рискове могат да бъдат свързани със задължение за изплащане при смърт или нетрудоспособност, при събития, свързани със здравето или нарушение на телесната цялост при злополуки. Дружеството е изложена на несигурност, свързана с честотата и размера на претенциите по договорите. Дружеството също така е изложена на пазарен риск чрез застрахователните и инвестиционните си дейности. Застрахователния риск се оценява поотделно за всеки застрахователен договор.

Основните рискове в животозастраховането са свързани със смъртност, нетрудоспособност (инвалидност), заболяемост, преживяване, откупи и отпадания, и

разходите на Дружеството. Тези рискове влияят пряко на размера на техническите резерви към датата на баланса.

Към 31.12.2008 е заделена допълнителна сума към математическия резерв по застраховките "Живот" за покритие на очакваното превишаване на действителните разходи в бъдеще, от която най-голяма част е предвидена за застраховките от стария портфейл. При допълнително превишение на действителните разходи над тези, включени при изчисление на застрахователните премии към края на 2008 година, Дружеството следва да начисли допълнителен резерв и съответно да признае текущи разходи в отчета за доходите

Дружеството управлява застрахователния риск, който поема, чрез ограничения на застрахователните лимити, подобряване на процедурите за сключване на договорите, разработване на нови продукти и методи за ценообразуване, централизирано управление на презастраховането и мониторинг на възникващите искове.

Презастрахователната стратегия на Дружеството има за цел постигането на диверсификация на рисковете, за да се осигури балансиран портфейл от сходни рискове, което да намали променливостта на резултата. Ръководството определя степен на самозадържане, сумите над която се презастраховат.

Основен презастраховател на Групата в животозастраховането е най-големият презастраховател в света – Munich Reinsurance Company.

Рисковете се контролират с подходяща подписваческа политика, определяне на премии, заделяне на адекватни по размер резерви, инвестиране на резерви и собствени средства и политика по уреждане на претенции.

### *Финансови рискове*

При оперативната си дейност, Дружеството е изложена на финансови рискове, които произтичат от финансовите активи и пасиви на Дружеството, презастрахователни активи и пасиви и технически резерви. Дружеството е разработило и въвело правила и процедури за управление и контрол на риска с цел да определят, управляват и контролират степента на финансов риск. Правилата и процедурите за управление и контрол на риска се приемат от Управителните съвети и се одобряват от Надзорните Съвети. Главната цел на рисковата политика е да наложи ясно определени параметри за операциите на Дружеството, така че да ограничи максимално потенциалното негативно влияние на рисковете върху финансовите резултати.

Най-важните компоненти на финансовия риск са лихвеният риск, кредитният риск, ликвидният, валутният и пазарен риск.

*Лихвеният риск* е свързан с ефектите от изменението на пазарните лихвени равнища върху финансовото състояние на Дружеството и парични потоци. Справедливата стойност на облигациите с фиксиран купон, включени в инвестиционния портфейл на Дружеството може да се промени в резултат на промените в пазарните лихвени проценти. Лихвените доходи от инструментите с плаваща лихва, както и доходността, очаквана от държателите на полици, може да се промени при промяна на пазарните лихвени проценти. Лихвеният риск се наблюдава и управлява чрез подходящ избор между инструменти с фиксирана и плаваща лихва, както и чрез съпоставяне на матуритета на активите и задълженията.

**Кредитният риск** е рискът контрагентите на Дружеството да не могат да изплатят своите задължения, когато те станат дължими. Дружеството заделя провизии за загуби от обезценка към датата на баланса. Концентрацията на кредитен риск се разпределя между портфейл от инвестиции от финансови активи за търгуване, финансови активи на раположение за продажба, търговските и банковите вземания и в по-малка степен краткосрочни и други инвестиции на Дружеството.

**Ликвидният риск** е свързан с несъответствие на матуритетните структури на активите и пасивите. Дружеството ежедневно изплаща обезщетения по застрахователни полици, както и други задължения, които възникват при обичайната дейност. Дружествата от Дружеството ежедневно следят и контролират своите потребности от ликвидност чрез управление на входящите и изходящите парични потоци. Безсрочните и краткосрочните депозити във финансови институции се използват за осигуряване на необходимата ликвидност.

**Валутният риск** е свързан с риска стойността на финансовите активи и пасиви да се промени поради изменение на валутния курс.

Дружеството е изложено на валутен риск при извършване на транзакции, деноминирани в чужда валута. Транзакциите, деноминирани в чужда валута пораждаат печалби и загуби от разлики във валутни курсове. Финансовите активи и пасиви на Дружеството, деноминирани в евро не пораждаат валутен риск, тъй като в условията на установения валутен борд в страната, курсът на лева към еврото е фиксиран. Тъй като Дружеството представя финансовите си отчети в лева, последните могат да бъдат повлияни от движения на валутните курсове между валути различни от еврото и българския лев.

В съответствие с политиките на Група Кей Би Си, Групата ДЗИ ограничава валутната си експозиция, като за тази цел през 2007 е осъществила няколко сделки с деривативи с оглед ограничаването предимно на експозицията си в щатски долари.

Дружеството е изложено на различни **пазарни рискове**. Пазарният риск се свързва с вероятността от настъпване на бъдещи промени в преобладаващите пазарни условия, които биха повлияли съществено върху финансовото състояние на Дружеството. Пазарните рискове възникват по отношение позициите на Дружеството в лихвени, валутни, капиталови и други финансови инструменти, които са зависими в една или друга степен от промените в общите или специфични пазарни условия, като промяна в лихвените нива, кредитните маржове, курсовете на чуждестранните валути, цените на капиталовите инструменти и други. Пазарният риск е извън контрола на Дружеството и като цяло не може да бъде диверсифициран. Основен метод за намаляване на пазарния риск и неговите компоненти е събиране и обработване на информация за макроикономическата среда и на тази база – прогнозиране и приспособяване на инвестиционната политика към очакваните промени в средата.


**ИНФОРМАЦИЯ ЗА СКЛЮЧЕНИТЕ ГОЛЕМИ СДЕЛКИ СЪС СВЪРЗАНИ  
ЛИЦА ПО СМИСЪЛА НА § 1, Т. 6 ОТ ДОПЪЛНИТЕЛНАТА РАЗПОРЕДБА НА  
ЗАКОНА ЗА СЧЕТОВОДСТВОТО :**

Към 31 март 2009 г. ЗАД “ДЗИ” - няма сключени сделки със свързани лица, които са повлияли съществено на финансовото състояние или резултатите от дейността на дружеството в този период;

- няма промени в сключените сделки със свързани лица, оповестени в годишния отчет, които имат съществено въздействие върху финансовото състояние или резултатите от дейността на дружеството.

Настоящият доклад е изготвен на основание чл. 33, ал.1, т.2 и ал.3 на Наредба № 2 /2003 за проспектите при публично предлагане и допускане до търговия на регулиран пазар на ценни книжа и за разкриването на информация от публичните дружества и другите емитенти на ценни книжа.

Представяващи





Ние сме част од KBC group

**ЗАД ДЗИ**

**ИНДИВИДУАЛЕН ФИНАНСОВ ОТЧЕТ**

**31 март 2009**

ЗАД ДЗИ


ИНДИВИДУАЛЕН ФИНАНСОВ ОТЧЕТ КЪМ 31 МАРТ 2009

Всички суми са представени в хиляди лева


<b>СЧЕТОВОДЕН БАЛАНС</b>	Към 31.03.2009	Към 31.12.2008
<b>АКТИВИ</b>		
Инвестиции		
Инвестиции в дъщерни предприятия	83,208	85,998
Подчинен срочен дълг на дъщерно предприятие	-	-
Инвестиционни имоти	11,324	11,314
Кредити и вземания, възникнали първоначално при Дружеството	149,261	142,032
Финансови активи, държани за търгуване	6,306	6,404
Облигации, държани на разположение за продажба	103,781	107,871
Капиталови инвестиции на разположение за продажба	220	220
Общо инвестиции	<u>354,100</u>	<u>353,839</u>
Материални и нематериални дълготрайни активи	10,502	10,568
Нетекущи активи, държани за продажба	-	-
Актив по отсрочени данъци	1,128	1,128
Дял на презастрахователите в заделените резерви	444	424
Отсрочени аквизиционни разходи	2,788	2,876
Вземания и аванси	16,679	10,820
Парични средства	2,996	4,100
<b>ОБЩО АКТИВИ</b>	<u>388,637</u>	<u>383,755</u>
<b>ЗАДЪЛЖЕНИЯ</b>		
Краткосрочни задължения	8,597	8,393
Дериватни финансови инструменти	1,234	715
Депозити по застраховки	4,800	4,872
Технически резерви		
Резерви по животозастраховане	89,473	88,020
Резерви по общо застраховане	797	797
Общо технически резерви	<u>90,270</u>	<u>88,817</u>
Пасив по отсрочени данъци	888	888
<b>ОБЩО ЗАДЪЛЖЕНИЯ</b>	<u>105,789</u>	<u>103,685</u>
<b>НЕТНИ АКТИВИ</b>	<u>282,848</u>	<u>280,070</u>
<b>СОБСТВЕН КАПИТАЛ И РЕЗЕРВИ</b>		
Основен капитал	38,600	38,600
Преоценъчен резерв	(5,403)	(4,495)
Запасен фонд	2,391	2,391
Резерви	33,134	33,134
Натрупана печалба	214,126	210,440
<b>ОБЩО СОБСТВЕН КАПИТАЛ И РЕЗЕРВИ</b>	<u>282,848</u>	<u>280,070</u>

Дата: 29.04.2009 г.

Гл. счетоводител:



Представяващи:



ЗАД ДЗИ

ИНДИВИДУАЛЕН ФИНАНСОВ ОТЧЕТ КЪМ 31 МАРТ 2009


Всички суми са представени в хиляди лева

**ОТЧЕТ ЗА ДОХОДИТЕ**


	Към 31.03.2009	Към 31.03.2008
НЕТЕХНИЧЕСКА СМЕТКА		
РЕЗУЛТАТ ОТ ТЕХНИЧЕСКАТА СМЕТКА ПО ЖИВОТОЗАСТРАХОВАНЕ	282	(445)
РЕЗУЛТАТ ОТ ТЕХНИЧЕСКАТА СМЕТКА ПО ОБЩО ЗАСТРАХОВАНЕ	3	(3)
НЕТЕН ДОХОД ОТ ИНВЕСТИЦИИ	5,189	3,214
Доход от инвестиции, разпределен в техническата сметка по животозастраховане	(1,846)	-
НЕТЕН ДОХОД ОТ ИНВЕСТИЦИИ, ПРИНАДЛЕЖАЩ НА НЕТЕХНИЧЕСКАТА СМЕТКА	3,343	3,214
Други приходи	58	55
Други разходи	-	(1)
	58	54
ПЕЧАЛБА ПРЕДИ ДАНЪЦИ	3,686	2,820
Приход (разход) за данъци	-	-
НЕТНА ПЕЧАЛБА ЗА ПЕРИОДА	3,686	2,820
Доход на акция (в лева)	0,95	0,73

Дата: 29.04.2009 г.

Гл.счетоводител:



Представяващи:



ЗАД ДЗИ

ИНДИВИДУАЛЕН ФИНАНСОВ ОТЧЕТ КЪМ 31 МАРТ 2008

Всички суми са представени в хиляди лева

**ОТЧЕТ ЗА ДОХОДИТЕ (ПРОДЪЛЖЕНИЕ)**


	<b>Към</b> 31.03.2009	<b>Към</b> 31.03.2008
<b>ТЕХНИЧЕСКА СМЕТКА – ЖИВОТОЗАСТРАХОВАНЕ</b>		
Записани премии	9,570	11,313
Премии по пасивно презастраховане	(74)	(82)
Изменение на пренос-премийния резерв	(387)	(594)
<b>РЕАЛИЗИРАНИ ПРЕМИИ, НЕТНО ОТ ПРЕЗАСТРАХОВАНЕ</b>	<b>9,109</b>	<b>10,637</b>
<b>РАЗПРЕДЕЛЕНА ДОХОДНОСТ ОТ ИНВЕСТИЦИИ</b>	<b>1,846</b>	<b>-</b>
Изплатени обезщетения	(5,464)	(5,265)
Възстановени обезщетения от презастрахователи	2	5
Изменение на резерва за предстоящи плащания	443	1,234
<b>НАЧИСЛЕНИ ОБЕЗЩЕТЕНИЯ, НЕТНО ОТ ПРЕЗАСТРАХОВАНЕ</b>	<b>(5,019)</b>	<b>(4,026)</b>
<b>ИЗМЕНЕНИЕ НА МАТЕМАТИЧЕСКИТЕ РЕЗЕРВИ, НЕТНО ОТ ПРЕЗАСТРАХОВАНЕ</b>	<b>(1,437)</b>	<b>(2,660)</b>
Нетни разходи за комисиони	(771)	(669)
Административни разходи	(2,729)	(3,020)
Изменение на отсрочените аквизиционни разходи	(88)	120
Други технически разходи	(629)	(672)
<b>ТЕХНИЧЕСКИ РЕЗУЛТАТ ПО ЖИВОТОЗАСТРАХОВАНЕ</b>	<b>282</b>	<b>(445)</b>

Дата: 29.04.2009 г.

Гл.счетоводител:



Представяващи:



ЗАД ДЗИ


ИНДИВИДУАЛЕН ФИНАНСОВ ОТЧЕТ КЪМ 31 МАРТ 2008  
Всички суми са представени в хиляди лева

**ОТЧЕТ ЗА ДОХОДИТЕ (ПРОДЪЛЖЕНИЕ)**

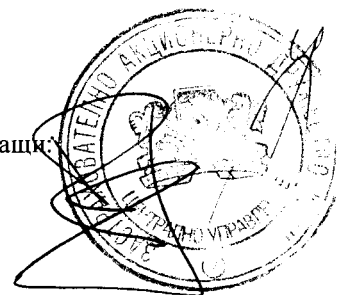
	<b>Към</b> 31.03.2009	<b>Към</b> 31.03.2008
<b>ТЕХНИЧЕСКА СМЕТКА – ОБЩО ЗАСТРАХОВАНЕ</b>		
Изплатени обезщетения, нетно от суми, възстановени по регресен път	3	(3)
Изменение на резерва за предстоящи плащания	-	-
<b>ТЕХНИЧЕСКИ РЕЗУЛТАТ ПО ОБЩО ЗАСТРАХОВАНЕ</b>	<b>3</b>	<b>(3)</b>

Дата: 29.04.2009 г.

Гл.счетоводител:



Представяващи



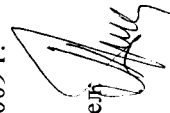
ЗАДЪЗИ

ИНДИВИДУАЛЕН ФИНАНСОВ ОТЧЕТ КЪМ 31 МАРТ 2008  
 Всички суми са представени в хиляди лева

**ОТЧЕТ ЗА ИЗМЕНЕНИЕТО НА  
 СОБСТВЕНИЯ КАПИТАЛ**


	Основен капитал	Законови резерви	Други резерви	Преоцен. резерв на ДМА	Преоцен. резерв на фин. активи	Запасен фонд	Нагрупана печалба	Общо
САЛДО НА 31.12.2007	38,600	4,001	29,133	1,683	1,861	2,391	206,033	283,702
Падж и продажба на финансови активи, на разположение за продажба	-	-	-	-	(163)	-	-	(163)
Преоценка на финансови активи, на разположение за продажба	-	-	-	-	(7,126)	-	-	(7,126)
Отсрочен данък от преоценка на финансови активи	-	-	-	-	(750)	-	53	(697)
Нетна печалба за периода	-	-	-	-	-	-	4,354	4,354
САЛДО НА 31.12.2008	38,600	4,001	29,133	1,683	(6,178)	2,391	210,440	280,070
Падж и продажба на финансови активи, на разположение за продажба	-	-	-	-	-	-	-	-
Преоценка на финансови активи, на разположение за продажба	-	-	-	-	(908)	-	-	(908)
Отсрочен данък от преоценка на финансови активи	-	-	-	-	-	-	-	-
Нетна печалба за периода	-	-	-	-	-	-	3,686	3,686
САЛДО НА 31.03.2009	38,600	4,001	29,133	1,683	(7,086)	2,391	214,126	282,848

Дата: 29.04.2009 г.



Гл.счетоводител

Представяващи:



ЗАД ДЗИ

ИНДИВИДУАЛЕН ФИНАНСОВ ОТЧЕТ КЪМ 31 МАРТ 2009


Всички суми са представени в хиляди лева

**ОТЧЕТ ЗА ПАРИЧНИТЕ ПОТОЦИ**


	Към 31.03.2009	Към 31.03.2008
<b>ПАРИЧНИ ПОТОЦИ ОТ ОСНОВНА ДЕЙНОСТ</b>		
Получени премии	6,798	7,423
Получена депозитна част на застраховки с инвестиционен фонд	-	-
Платени презастрахователни премии	(218)	(9)
Изплатени обезщетения	(5,283)	(5,163)
Плащания на доставчици и служители	(1,741)	(1,425)
Платени аквизиционни разходи	(637)	(556)
Платени такси и вноски	(362)	(1,789)
Платени вноски за корпоративен данък	(6)	(3)
Други парични потоци от основна дейност	194	331
<b>НЕТЕН ПАРИЧЕН ПОТОК ЗА/ОТ ОСНОВНА ДЕЙНОСТ</b>	<b>(1,255)</b>	<b>(1,191)</b>
<b>ПАРИЧНИ ПОТОЦИ ОТ ИНВЕСТИЦИОННА ДЕЙНОСТ</b>		
Инвестиции в дъщерни дружества	2,790	-
Постъпления от продажба на акции	-	-
Плащания за консултантски услуги по продажба на участие в ДЗИ Банк	-	-
Постъпления от държавни ценни книжа, нетно	4,482	12,711
Постъпления от продажби на дълготрайни активи	117	-
Покупки на дълготрайни активи	(63)	-
Покупки на държавни ценни книжа	(1,008)	(10,680)
Покупки на корпоративни акции/облигации	-	(29,191)
Покупки на дялове в инвестиционни фондове	-	-
Получени дивиденди, лихви и наеми	4,434	-
Изплатен/(предоставен) подчинен срочен дълг	-	-
Освободени парични средства от доверителна сметка	-	-
Други парични потоци	(1,233)	2,122
<b>НЕТЕН ПАРИЧЕН ПОТОК ЗА/ОТ ИНВЕСТИЦИОННА ДЕЙНОСТ</b>	<b>9,519</b>	<b>(25,038)</b>
<b>УВЕЛИЧЕНИЕ/(НАМАЛЕНИЕ) НА ПАРИЧНИТЕ СРЕДСТВА И ЕКВИВАЛЕНТИ ПРЕЗ ГОДИНАТА</b>	<b>8,264</b>	<b>(26,229)</b>
<b>ПАРИЧНИ СРЕДСТВА КЪМ 1 ЯНУАРИ</b>	<b>138,425</b>	<b>211,075</b>
<b>ПАРИЧНИ СРЕДСТВА КЪМ 31 МАРТ</b>	<b>146,689</b>	<b>184,846</b>
Компоненти на паричните средства и еквиваленти:		
Депозити във финансови институции	143,693	180,517
Парични средства	2,996	4,329
<b>ПАРИЧНИ СРЕДСТВА КЪМ 31 МАРТ</b>	<b>146,689</b>	<b>184,846</b>

Дата: 29.04.2009 г.

Гл.счетоводител:



Представяващи:



**БАЛАНС**  
**НА ЗАД "ДЗИ"**  
към 31 март 2009г.

АКТИВ		Текущ период (хил.лв.)	Преходен период (хил.лв.)
1		2	3
<b>А.</b>	<b>НЕМАТЕРИАЛНИ АКТИВИ, в т.ч.</b>	2 298	2 297
-	Програмни продукти	327	326
-	Репутация		
-	Други	1 971	1 971
<b>Б.</b>	<b>ИНВЕСТИЦИИ</b>		
<b>I.</b>	<b>Земя и сгради</b>	11 324	11 314
<b>II.</b>	<b>Инвестиции в дъщерни, съвместни и асоциирани предприятия и в други предприятия, в които застрахователят има дялово участие</b>	83 427	86 218
1.	Акции и дялове в дъщерни, съвместни и асоциирани предприятия	83 427	86 218
2.	Дългови ценни книжа, издадени от дъщерни, съвместни и асоциирани предприятия, както предоставени им заеми		
3.	Други дялови участия		
4.	Дългови ценни книжа, издадени от други предприятия, в които застрахователят има дялово участие, както и предоставени им заеми	0	0
<b>III.</b>	<b>Други финансови инвестиции</b>	225 611	221 033
1.	Акции и други ценни книжа с променлив доход и дялове в инвестиционни фондове	287	0
2.	Дългови ценни книжа и други ценни книжа с фиксиран доход, в т.ч. ценни книжа, издадени и гарантирани от държавата	90 660 25 865	89 060 9 682
3.	Участие в инвестиционните пулове		
4.	Заеми, гарантирани с ипотеки		
5.	Други заеми	767	745
6.	Депозоти в банки	133 897	131 228
7.	Други	0	0
<b>IV.</b>	<b>Депозити в цеденти</b>		
	<b>Общо по раздел Б</b>	320 362	318 565
<b>В.</b>	<b>ИНВЕСТИЦИИ В ПОЛЗА НА ПОЛИЦИ ПО ЗАСТРАХОВКА "ЖИВОТ", СВЪРЗАНА С ИНВЕСТИЦИОНЕН ФОНД</b>	36 498	34 559
<b>Г.</b>	<b>ВЗЕМАНИЯ</b>		
<b>I.</b>	<b>Вземания от директни застрахователни операции:</b>		
1.	Вземания от застраховани/застраховачи лица в т.ч.	9 731	8 204
-	вземания от дъщерни, съвместни и асоциирани предприятия		
-	вземания от предприятия, в които застрахователят има дялово участие		
2.	Вземания от посредници в т.ч.		
-	вземания от дъщерни, съвместни и асоциирани предприятия		
-	вземания от предприятия, в които застрахователят има дялово участие		
	<b>Общо за група I</b>	9 731	8 204
<b>II.</b>	<b>Вземания от презастрахователни операции в т.ч.</b>	0	0
-	вземания от дъщерни, съвместни и асоциирани предприятия		
-	вземания от предприятия, в които застрахователят има дялово участие		
<b>III.</b>	<b>Други вземания</b>		
1.	Вземания по регреси и абандони в т.ч.	9	10
-	вземания от дъщерни, съвместни и асоциирани предприятия		
-	вземания от предприятия, в които застрахователят има дялово участие		
2.	Други вземания в т.ч.	3 421	3 613
-	вземания от дъщерни, съвместни и асоциирани предприятия	5	0
-	вземания от предприятия, в които застрахователят има дялово участие		
	<b>Общо за група III</b>	3 430	3 623
	<b>Общо по раздел Г</b>	13 161	11 827
<b>Д.</b>	<b>ДРУГИ АКТИВИ</b>		
<b>I.</b>	<b>Други материални активи</b>	7 822	7 872
1.	Машини, съоръжения и оборудване	392	411
2.	Други	7 430	7 461
<b>II.</b>	<b>Парични наличности и парични еквиваленти</b>		
1.	Парични наличности по банкови сметки	3 448	3 960
2.	Парични наличности по каса	170	140
3.	Парични еквиваленти		


	<b>Общо за група II</b>	<b>3 618</b>	<b>4 100</b>
III.	Други	381	401
	<b>Общо по раздел Д</b>	<b>11 821</b>	<b>12 373</b>
<b>Е.</b>	<b>РАЗХОДИ ЗА БЪДЕЩИ ПЕРИОДИ И НАТРУПАН ДОХОД</b>		
I.	Натрупана лихва и рента /наем/	30	116
II.	Отсрочени аквизиционни разходи	2 788	2 876
III.	Други разходи за бъдещи периоди и натрупан доход	0	3
	<b>Общо по раздел Е</b>	<b>2 818</b>	<b>2 995</b>
	<b>СУМА НА АКТИВА</b>	<b>386 958</b>	<b>382 616</b>
<b>Ж.</b>	<b>УСЛОВНИ АКТИВИ</b>	<b>6 809</b>	<b>6 811</b>
<b>ПАСИВ</b>			
<b>А.</b>	<b>КАПИТАЛ И РЕЗЕРВИ</b>		
I.	Записан акционерен капитал или еквивалентни фондове в т.ч.	38 600	38 600
-	записан, но невнесен капитал (-)		
-	собствени акции, изкупени (-)		
II.	Премии от емисии	-5 403	-4 495
III.	Преоценъчен резерв	33 134	33 134
IV.	Резерви	210 440	206 086
V.	Неразпределена печалба		
VI.	Непокрита загуба (-)	3 686	4 354
VII.	Печалба или загуба за финансовата година (+/-)	280 457	277 679
	<b>Общо по раздел А</b>		
<b>Б.</b>	<b>ПОДЧИНЕНИ ПАСИВИ</b>		
<b>В.</b>	<b>ТЕХНИЧЕСКИ РЕЗЕРВИ</b>		
1.	Пренос-премиен резерв	3 318	2 939
(а)	брутна сума	-30	-37
(б)	дял на презастрахователите (-)	3 288	2 902
	<i>Пренос-премиен резерв, нетен от презастраховане</i>		
2.	Резерв за неизтекли рискове		
3.	Математически резерв	45 638	44 237
(а)	брутна сума		
(б)	дял на презастрахователите (-)	45 638	44 237
	<i>Математически резерв, нетен от презастраховане</i>		
4.	Резерв за предстоящи плащания	6 616	6 959
(а)	брутна сума	-28	-1
(б)	дял на презастрахователите (-)	6 588	6 958
	<i>Резерв за предстоящи плащания, нетен от презастраховане</i>	2 391	2 391
5.	Запасен фонд		
6.	Капитализирана стойност на пенсиите	2 922	2 616
(а)	брутна сума		
(б)	дял на презастрахователите (-)	2 922	2 616
	<i>Капитализирана стойност на пенсиите, нетна от презастраховане</i>	510	510
7.	Резерв за бъдещо участие в дохода		
8.	Резерв за бонуси и отстъпки		
9.	Други технически резерви	1 683	1 568
(а)	брутна сума		
(б)	дял на презастрахователите (-)	1 683	1 568
	<i>Други застрахователни резерви, нетни от презастраховане</i>	63 020	61 182
	<b>Общо по раздел В</b>		
<b>Г.</b>	<b>РЕЗЕРВИ ПО ЗАСТРАХОВКА "ЖИВОТ", СВЪРЗАНА С ИНВЕСТИЦИОНЕН ФОНД</b>		
(а)	брутна сума	34 381	34 859
(б)	дял на презастрахователите (-)	-385	-385
	<i>Сума, нетна от презастраховане</i>	33 996	34 474
<b>Д.</b>	<b>ДЕПОЗИТИ, ПОЛУЧЕНИ ОТ ПРЕЗАСТРАХОВАТЕЛИ</b>		
<b>Е.</b>	<b>ЗАДЪЛЖЕНИЯ</b>		
I.	Задължения по преки застрахователни операции, в т.ч.	1 053	879
-	задължения към дъщерни, съвместни и асоциирани предприятия		
-	задължения към предприятия, в които застрахователят има дялово участие	73	389
II.	Задължения по презастрахователни операции, в т.ч.	0	102
-	задължения към дъщерни, съвместни и асоциирани предприятия		
-	задължения към предприятия, в които застрахователят има дялово участие	0	0
III.	Облигационни заеми		

Приложение №1 към чл.5, ал.2


<b>1.</b>	Конвертируеми заеми, в т.ч.		
-	задължения към дъщерни, съвместни и асоциирани предприятия		
-	задължения към предприятия, в които застрахователят има дялово участие		
<b>2.</b>	Други облигационни заеми, в т.ч.		
-	задължения към дъщерни, съвместни и асоциирани предприятия		
-	задължения към предприятия, в които застрахователят има дялово участие		
<b>IV.</b>	Задължения към банки, в т.ч.		
-	задължения към дъщерни, съвместни и асоциирани предприятия		
-	задължения към предприятия, в които застрахователят има дялово участие		
<b>V.</b>	Други задължения, в т.ч.	8 359	8 013
-	задължения към дъщерни, съвместни и асоциирани предприятия		
-	задължения към предприятия, в които застрахователят има дялово участие		
-	задължения към персонала	1 358	1 054
-	задължения към бюджета	946	929
-	задължения към социалното осигуряване	272	157
	<b>Общо по раздел Е</b>	<b>9 485</b>	<b>9 281</b>
<b>Ж.</b>	<b>НАТРУПВАНИЯ И ДОХОД ЗА БЪДЕЩИ ПЕРИОДИ</b>		
	<b>СУМА НА ПАСИВА</b>	<b>386 958</b>	<b>382 616</b>
<b>З.</b>	<b>УСЛОВНИ ПАСИВИ</b>	<b>6 809</b>	<b>6 811</b>

Дата: 27.04.2009г.

Гл. Счетоводител



Представяващи:





**ОТЧЕТ ЗА ДОХОДИТЕ  
НА ЗАД "ДЗИ"  
към 31 март 2009г.**

1		Текущ период (хил.лв.)	Преходен период (хил.лв.)
		2	3
<b>I.</b>	<b>Технически отчет - общо застраховане</b>		
1.	Спечелени премии, нетни от презастраховане:		
(а)	брутни начислени (записани) премии		
(б)	отстъпени премии на презастрахователи		
(в)	промяна в брутният размер на пренос-премийния резерв (+/-)		
	в т.ч. допълнителна сума за неизтекли рискове		
(г)	промяна в дела на презастрахователите в пренос-премийния резерв (+/-)		
	Общо за 1	0	0
2.	Разпределен приход от инвестиции, пренесен от нетехническия отчет (позиция III б)		
3.	Друг технически приход, нетен от презастраховане		
4.	Възникнали претенции, нетни от презастраховане:		
(а)	изплатени претенции, нетни от презастраховане		
(аа)	брутна сума	3	-3
(аб)	дял на презастрахователите		
	Общо за "а"	3	-3
(б)	промяна в брутната сума на резерва за предстоящи плащания		
(в)	промяна в дела на презастрахователите в резерва за висящи плащания		
	Общо за 4	3	-3
5.	Промяни в други технически резерви, нетни от презастраховане, които не са показани в други позиции		
(а)	промяна в брутната сума на други застрахователни резерви (+/-)		
(б)	промяна в дела на презастрахователите в други застрахователни резерви (+/-)		
	Общо за 5	0	0
6.	Бонуси и отстъпки, нетни от презастраховане		
7.	Нетни оперативни разходи		
(а)	аквизиционни разходи		
(б)	промяна в отсрочените аквизиционни разходи (+/-)		
(в)	административни разходи		
(г)	презастрахователни комисиони и участие в печалбата		
	Общо за 7	0	0
8.	Други технически разходи, нетни от презастраховане		
9.	Промяна в запасния фонд (+/-)		
10.	Междинен сбор - салдо на техническия отчет по общо застраховане	3	-3
<b>II.</b>	<b>Технически отчет - животозастраховане</b>		
1.	Спечелени премии, нетни от презастраховане:		
(а)	брутни начислени (записани) премии	9 570	11 313
(б)	отстъпени премии на презастрахователи	-74	-82
(в)	промяна в брутният размер на пренос-премийния резерв (+/-)	-379	-582
(г)	промяна в дела на презастрахователите в пренос-премийния резерв (+/-)	-7	-11
	Общо за 1	9 110	10 638
2.	Приход от инвестиции		
(а)	приход от дялови участия, в т.ч. приход от дъщерни, съвместни и асоциирани предприятия		
(б)	приход от други инвестиции, в т.ч. приход от дъщерни, съвместни и асоциирани предприятия		
(ба)	приход от земя и сгради		
(бб)	приход от други инвестиции		
	Общо за б	0	0
(в)	положителни разлики от преценка на стойността на инвестициите	2 281	0
(г)	печалби от реализацията на инвестиции	3 783	1 848
	Общо за 2	6 064	1 848
		0	0
3.	Друг технически приход, нетен от презастраховане		
4.	Възникнали претенции, нетни от презастраховане		
(а)	изплатени суми и обезщетения		
(аа)	брутна сума	-5 464	-5 265
(аб)	дял на презастрахователите	1	5
	Общо за "а"	-5 463	-5 260

(б)	промяна в резерва за предстоящи плащания		
(ба)	брутна сума	416	1 239
(бб)	дял на презастрахователите	27	-5
		Общо за б	443
		Общо за 4	-5 020
5.	Промяна в други технически резерви, нетна от презастраховане, която не е отразена в други позиции		
(а)	математически резерв, нетен от презастраховане		
(аа)	брутна сума	-1 385	-2 596
(аб)	дял на презастрахователите		
		Общо за "а"	-1 385
			-64
(б)	други застрахователни резерви, нетни от презастраховане	-51	-64
		Общо за 5	-1 436
6.	Бонуси и намаления, нетни от презастраховане		
7.	Нетни оперативни разходи:		
(а)	аквизиционни разходи	-840	-728
(б)	промяна в отсрочените аквизиционни разходи (+/-)	-88	120
(в)	административни разходи	-2 729	-3 020
(г)	презастрахователни комисиони и участие в печалбите	69	58
		Общо за 7	-3 588
8.	Разходи по инвестиции:		
(а)	разходи по управление на инвестициите, включително лихви		
(б)	отрицателни разлики от преценка на стойността на инвестициите	-1 376	-1 397
(в)	загуби от реализация на инвестиции	-2 842	-605
		Общо за 8	-4 218
			-673
9.	Други технически разходи, нетни от презастраховане		
10.	Разпределен приход от инвестиции, пренесен в нетехническия отчет (позиция III 4)	0	0
11.	Междинен сбор - салдо на техническия отчет по животозастраховане	282	-445
<b>III. НЕТЕХНИЧЕСКИ ОТЧЕТ</b>			
1.	Салдо по техническия отчет - общо застраховане (позиция I 10)	3	-3
2.	Салдо по техническия отчет - животозастраховане (позиция II 11)	282	-445
3.	Приходи от инвестиции		
(а)	приход от дялови участия,	201	0
	в т.ч. приход от дъщерни, съвместни и асоциирани предприятия	201	0
(б)	приход от други инвестиции,		
	в т.ч. приход от дъщерни, съвместни и асоциирани предприятия		
(ба)	приход от земя и сгради		
(бб)	приход от други инвестиции		
		Общо за б	0
			0
(в)	положителни разлики от преценка на стойността на инвестициите	11	0
(г)	печалби от реализацията на инвестиции	3 178	3 243
		Общо за 3	3 390
			3 243
4.	Разпределен приход от инвестиции, пренесен от технически отчет по животозастраховане (позиция II 10)	0	0
5.	Разходи по инвестиции:		
(а)	разходи по управление на инвестициите	-14	-1
(б)	отрицателни разлики от преценка на стойността на инвестициите	-18	-27
(в)	загуби от реализацията на инвестиции	-15	0
		Общо за 5	-47
			-28
6.	Разпределен приход от инвестиции, пренесен в технически отчет по общо застраховане (позиция I 2)	56	39
7.	Друг приход	0	-1
8.	Други разходи, включително преценки на стойности		
9.	Печалба или загуба от присъщи дейности	3 684	2 805
10.	Извънредни приходи	2	16
11.	Извънредни разходи	0	-1
12.	Извънредна печалба или загуба	2	15
13.	Корпоративен данък	0	0
14.	Други данъци	0	0
15.	Печалба или загуба за финансовата година	3 686	2 820

Дата: 27.04.2009г.

Гл. Счетоводител:


## ОТЧЕТ ЗА ПАРИЧНИЯ ПОТОК

на ЗАД "ДЗИ"  
към 31.03.2009г.


	Текущ период (хил. лв.)	Предходен период (хил. лв.)
<b>I. ПАРИЧНИ ПОТОЦИ ОТ ОПЕРАТИВНА ДЕЙНОСТ</b>		
1. Получени премии	6 799	7 423
а) Пряко застраховане	6 799	7 423
б) Получени презастрахователни премии		
2. Платени презастрахователни премии	-218	-9
3. Платени обезщетения и суми	-5 284	-5 163
а) Пряко застраховане	-5 182	-5 037
б) Активно презастраховане	-102	-126
4. Възстановени суми от презастрахователи		
5. Плащания на доставчици и служители	-1 741	-1 425
6. Платени аквизиционни разходи	-637	-556
7. Платени такси и вноски	-362	-1 789
8. Получени дивиденди		
9. Получени лихви		
10. Получени наеми	0	123
11. Платени данъци върху премиите и приходите	-6	-3
12. Други парични потоци от оперативна дейност	194	208
13. <i>Нетни парични потоци от оперативна дейност (I)</i>	-1 255	-1 191
<b>II. ПАРИЧНИ ПОТОЦИ ОТ ИНВЕСТИЦИОННА</b>		
1. Постъпления от продажби на акции		
2. Постъпления от правителствени ценни книжа	4 482	12 711
3. Постъпления от други ценни книжа с фиксиран доход		
4. Покупка на акции	210	
5. Покупка на правителствени ценни книжа	-1 008	-10 680
6. Покупка на други ценни книжа		-29 191
7. Други парични потоци от инвестиционна дейност	5 791	2 122
8. <i>Нетни парични потоци от инвестиционна дейност (II)</i>	9 475	-25 038
<b>III. ПАРИЧНИ ПОТОЦИ ОТ ФИНАНСОВА ДЕЙНОСТ</b>		
1. Платени дивиденди		
2. Платени лихви		
3. Постъпления от емитирани ценни книжа		
4. Плащания за обратно изкупени ценни книжа		
5. Парични потоци, свързани с получени заеми		
6. Парични потоци, свързани с предоставени заеми		
7. Други парични потоци от финансова дейност	44	0
8. <i>Нетни парични потоци от финансова дейност (III)</i>	44	0
<b>IV. ИЗМЕНЕНИЕ НА ПАРИЧНИТЕ СРЕДСТВА ПРЕЗ ПЕРИОДА (I + II + III)</b>	8 264	-26 229
<b>V. ПАРИЧНИ СРЕДСТВА В НАЧАЛОТО НА ПЕРИОДА</b>	138 425	211 075
<b>VI. ПАРИЧНИ СРЕДСТВА В КРАЯ НА ПЕРИОДА</b>	146 689	184 846

Дата: 27.04.2009г.

Гл. Счетоводител:



Представяващи:




**Отчет за собствения капитал**  
на ЗАД "ДЗИ"  
към 31.03.2009г.


Показатели	Записан акционерен капитал и еквивалентни фондове	Премии от емисии	Преоценъчен резерв	Резерви	Печалба	Загуба	Общо
1	2	3	4	5	6	7	8
Баланс към 1 януари	38 600		-4 495	33 134	210 440		277 679
1. Преоценка на ДМА, в т. ч.:							
(а) увеличение							
(б) намаление							
2. Преоценка на инвестиции, в т. ч.:			-908				-908
(а) увеличение							0
(б) намаление			-908				-908
3. Отчетена печалба (загуба) за периода					3 686		3 686
4. Разпределение на печалба през годината за:					0		0
(а) дивиденди							
(б) записан капитал							
(в) резерви							0
(г) други							
5. Покриване на загуби през годината							
6. Изменение на капитала за сметка на собствениците, в т. ч.:							
(а) увеличение							
(б) намаление							
7. Изкупени собствени акции (-)							
8. Промени в счетоводната политика							
9. Други изменения в собствения капитал							0
Баланс към 31 декември	38 600	0	-5 403	33 134	214 126	0	280 457

Дата: 27.04.2009г.

Изготвил:



Представяващи:



**Допълнителна информация по чл. 33 Наредба №2/2003 г.**

а) информация за промените в счетоводната политика през отчетния период, причините за тяхното извършване и по какъв начин се отразяват на финансовия резултат и собствения капитал на емитента - **няма настъпили промени;**

б) информация за настъпили промени в икономическата група на емитента, ако участва в такава група- **няма настъпили промени;**

в) информация за резултатите от организационни промени в рамките на емитента, като преобразуване, продажба на дружества от икономическата група, апортни вноски от дружеството, даване под наем на имущество, дългосрочни инвестиции, преустановяване на дейност - **няма организационни промени в рамките на емитента;**

г) становище на управителния орган относно възможностите за реализация на публикувани прогнози за резултатите от текущата финансова година, като се отчитат резултатите от текущото тримесечие, както и информация за факторите и обстоятелствата, които ще повлияят на постигането на прогнозните резултати най-малко за следващото тримесечие- **не са налични фактори, които да повлияят отрицателно на реализацията на финансовите прогнози;**

д) за публичните дружества - данни за лицата, притежавачи пряко и непряко най-малко 5 на сто от гласовете в общото събрание към края на съответното тримесечие, и промените в притежаваните от лицата гласове за периода от края на предходния тримесечен период- **съдържат се в обяснителните бележки;**

е) за публичните дружества - данни за акциите, притежавани от управителните и контролни органи на емитента към края на съответното тримесечие, както и промените, настъпили за периода от края на предходния тримесечен период за всяко лице поотделно **управителните органи не притежават акции от емитента;**


ж) информация за висящи съдебни, административни или арбитражни производства, касаещи задължения или вземания в размер най-малко 10 на сто от собствения капитал на емитента; ако общата стойност на задълженията или вземанията на емитента по всички образувани производства надхвърля 10 на сто от собствения му капитал, се представя информация за всяко производство поотделно - **няма висящи дела от такъв характер;**

з) информация за отпуснатите от емитента или от негово дъщерно дружество заеми, предоставяне на гаранции или поемане на задължения общо към едно лице или негово дъщерно дружество, в това число и на свързани лица с посочване на характера на взаимоотношенията между емитента и лицето, размера на неизплатената главница, лихвен процент, краен срок на погасяване, размер на поето задължение, условия и срок- **няма сделки с такъв характер.**

ИЗП. ДИРЕКТОР:



ИЗП. ДИРЕКТОР:





**ЗАД „ДЗИ”**

гр. София 1000  
бул. „Цар Освободител” №6  
тел.: (02) 981 57 99  
факс: (02) 987 45 33



www.dzi.bg

**Ние сме част от KBC group**

## ПОДБРАНИ ПОЯСНИТЕЛНИ БЕЛЕЖКИ КЪМ ФИНАНСОВ ОТЧЕТ за първото тримесечие на 2009 година

### Обща информация

Застрахователно акционерно дружество “ДЗИ” (“Дружеството”, “ДЗИ”, “ЗАД ДЗИ”) е търговско дружество по смисъла на Търговския закон, правоприменик на създадения през 1946 година, чрез обединяване на всички национални и клонове на чуждестранните застрахователни дружества, осъществяващи застрахователна дейност в България, Държавен застрахователен институт.

Дружеството е регистрирано в Република България, със седалище и адрес на управление: гр. София, община Средец, бул. “Цар Освободител” № 6. ЗАД ДЗИ извършва дейността си на територията на Република България. С решение на Общото събрание на акционерите, проведено на 31 март 2006, е установена двустепенна система на управление.

ДЗИ притежава лиценз за застрахователна и презастрахователна дейност по всички видове застраховки от раздел I на Приложение № 1 към Кодекса за застраховането, с изключение на Застраховка за изкупуване на капитал, както и за Застраховка злополука от раздел II на цитираното приложение.

ЗАД ДЗИ е публично дружество, регистрирано на Българска фондова борса – София на 15 май 2003. Към 31 март 2009 мажоритарният собственик KBC INSURANCE NV, Белгия, притежава 89,55% от акционерния капитал на Дружеството.

### Консолидация

ЗАД ДЗИ притежава над 50% от акциите и дяловете на следните търговски дружества:

#### НАИМЕНОВАНИЕ НА ДРУЖЕСТВОТО

ДЗИ - Общо застраховане АД  
ДЗИ Здравно осигуряване АД  
ДЗИ Инвест АД  
ДЗИ Отдых и туризъм ЕООД

#### ПРЕДМЕТ НА ДЕЙНОСТ

Общо застраховане  
Здравно осигуряване  
Инвестиционно посредничество  
Управление на имоти

Инвестициите в дъщерните дружества са представени по тяхната цена на придобиване, намалена със загубите от обезценка, и настоящият финансов отчет не представлява консолидиран по смисъла на чл. 37 ал. 2 от Закона за счетоводството и Международен счетоводен стандарт (МСС) 27 “Консолидирани и индивидуални финансови отчети”.

Дружеството изготвя отделно консолидиран финансов отчет съгласно МСС 27 и българското законодателство.



**ЗАД „ДЗИ”**

гр. София 1000  
бул. „Цар Освободител” №6  
тел.: (02) 981 57 99  
факс: (02) 987 45 33



www.dzi.bg

**Ние сме част от KBC group**

## **База за изготвяне на финансовите отчети**

Настоящият междинен финансов отчет е изготвен в съответствие с националното счетоводно законодателство, приложимо за застрахователни дружества в България. Съгласно Закона за счетоводството на територията на Република България се прилагат Международните стандарти за финансово отчитане (МСФО), одобрени от Комисията на Европейския съюз.

В допълнение, Кодексът за застраховането (КЗ) изисква застрахователите да създават и поддържат застрахователни резерви по ред и методика, определени от Комисията за финансов надзор (КФН) с наредба. Съгласно КЗ, тези резерви са елемент на счетоводните разходи във финансовия отчет. При изготвянето на настоящия междинен финансов отчет Дружеството се е съобразило и с изискванията на КФН определени в наредба относно признаването на приходите от застрахователни премии и свързаните с тях вземания и загуби от обезценки.

Настоящият индивидуален финансов отчет е изготвен с общо предназначение, при спазване на принципите за действащото предприятие и текущото начисляване и осигурява информация за финансовото състояние, резултатите от дейността и паричните потоци на Дружеството към 31 март 2009.

Дружеството следва същите счетоводни политики и методи на изчисление за отчетния период 1 януари – 31 март 2009 година, както са оповестени в годишния финансов отчет към 31 декември 2008 година.

Обичайната дейност на ЗАД „ДЗИ” не се характеризира със сезонност или цикличност, не е разделена на географски сектори и не формира секторен приход и секторен резултат.

## **Акции в дъщерни предприятия**

Акционерните участия в тези предприятия са капиталови инвестиции в дружества, в които ЗАД ДЗИ упражнява контрол чрез притежаване пряко и/или косвено на над 50% от капитала им.

Отчетеното изменение през отчетния период е в резултат на:

- Преустановяване дейността на Галоей България ООД поради ликвидация с решение на акционерите.
- Увеличаване участието на ЗАД ДЗИ в ДЗИ Здравно осигуряване АД чрез придобиване дяловете на друг акционер.

Изменението на дяловите участия в дъщерните дружества е представено в следната таблица:

	Към 31.03.2009 % на участие в капитала	Към 31.03.2009 хил. лв.	Към 31.12.2008 % на участие в капитала	Към 31.12.2008 хил. лв.
ДЗИ Здравно осигуряване АД	71,32 %	2,060	62,57 %	1,850
Галоей България ООД	-	-	50,00%	3,000



**ЗАД „ДЗИ“**

гр. София 1000  
бул. „Цар Освободител“ №6  
тел.: (02) 981 57 99  
факс: (02) 987 45 33



www.dzi.bg

**Ние сме част от KBC group**

## Основен капитал

Основният капитал се състои от 3,860,000 обикновени акции с право на глас с номинална стойност 10 лева на акция.

Акционерното участие в основния капитал се разпределя както следва:

		(%)
Към 31.12.2008	КВС INSURANCE NV, Белгия	89.55
	Акционери юридически лица	10.41
	Акционери физически лица	0.04
		<hr/> 100.00
Към 31.03.2009	КВС INSURANCE NV, Белгия	89.55
	Акционери юридически лица	10.41
	Акционери физически лица	0.04
		<hr/> 100.00

Съгласно актуалния списък на акционерите, воден от Централния депозитар, следните от миноритарните акционери притежават повече от 5% от капитала на Дружеството, както следва:

	Към 31.03.2009	Към 31.12.2008
Julius Baer International Equity Fund	9.19%	9.19%

Основният доход на акция е изчислен като нетната печалба за отчетния период е разделена на средно-претегления брой на държаните обикновени акции, както следва:

	Към 30.03.2009	Към 31.12.2008
Средно-претеглен брой акции	3,860,000	3,860,000
Печалба	3,686	4,354
Доход на акция в лева	0,95	1,13

## Събития и сделки, съществени за разбирането на междинния финансов отчет

През отчетния период Дружеството не е издавало, изкупувало и погасявало дългови и капиталови ценни книги.

След края на отчетния период не са настъпили съществени събития, които биха могли да дадат съществено отражение на резултатите от дейността.

Към 31 март на 2009 година няма съществени промени в условните задължения и условните активи на Дружеството.

Гл. Счетоводител:

ПРЕДСТАВЛЯВАЩА:



ЗАСТРАХОВАТЕЛНО АКЦИОНЕРНО ДРУЖЕСТВО /ЗАД/ “ДЗИ”

гр. София бул. “Цар Освободител” № 6

**Справка по Приложение № 9 към чл. 28 от Наредба № 2/2003г.,  
към финансов отчет за първо тримесечие на 2009 г.**

- 1.1. Промяна на лицата, упражняващи контрол върху дружеството – **няма**.
- 1.2. Промяна в състава на управителните и на контролните органи на дружеството и причини за промяната; промени в начина на представляване; назначаване или освобождаване на прокурист – **няма**.
- 1.3. Изменения и/или допълнения в устава на дружеството – **няма**
- 1.4. Решение за преобразуване и осъществяване на преобразуването на дружеството; структурни промени в дружеството – **няма**.
- 1.5. Откриване на производство по ликвидация и всички съществени етапи, свързани с производството – **няма**.
- 1.6. Откриване на производство по несъстоятелност за дружеството или за негово дъщерно дружество и всички съществени етапи, свързани с производството – **няма**.
- 1.7. Придобиване, предоставяне за ползване или разпореждане с активи на голяма стойност по чл. 114, ал. 1, т. 1 ЗППЦК - **няма**.
- 1.8. Решение за сключване, прекратяване и разваляне на договор за съвместно предприятие **няма**.
- 1.9. Промяна на одиторите на дружеството и причини за промяната – **няма**.
- 1.10. – отг.
- 1.11. Обявяване на печалбата на дружеството – **3 686 000 лв.**
- 1.12. Съществени загуби и причини за тях – **няма**.
- 1.13. Непредвидимо или непредвидено обстоятелство от извънреден характер, вследствие на което дружеството или негово дъщерно дружество е претърпяло щети, възлизащи на три или повече процента от собствения капитал на дружеството – **няма**.
- 1.14. Публичното разкриване на модифициран одиторски доклад – **няма**.
- 1.15. Решение на общото събрание относно вида и размера на дивидента, както и относно условията и реда за неговото изплащане – **няма**.
- 1.16. Възникване на задължение, което е съществено за дружеството или за негово дъщерно дружество, включително всяко неизпълнение или увеличение на задължението – **няма**.
- 1.17. Възникване на вземане, което е съществено за дружеството, с посочване на неговия надеж – **няма**.
- 1.18. Ликвидни проблеми и мерки за финансово подпомагане – **няма**.
- 1.19. Увеличение или намаление на акционерния капитал – **няма**.
- 1.20. Потвърждение на преговори за придобиване на дружеството – **не**.
- 1.21. Сключване или изпълнение на съществени договори, които не са във връзка с обичайната дейност на дружеството – **няма**.
- 1.22. Становище на управителния орган във връзка с отправено търгово предложение – **не**.

1.23. Прекратяване или съществено намаляване на взаимоотношенията с клиенти, които формират най-малко 10 на сто от приходите на дружеството за последните три години – **няма**.

1.24. Въвеждане на нови продукти и разработки на пазара – **няма**.

1.25. Големи поръчки (възлизаци на над 10 на сто от средните приходи на дружеството за последните три години) - **няма**.

1.26. Развитие и/или промяна в обема на поръчките и използването на производствените мощности – **няма**.

1.27. Преустановяване продажбите на даден продукт, формиращи значителна част от приходите на дружеството – **няма**.

1.28. Покупка на патент – **няма**.

1.29. Получаване, временно преустановяване на ползването, отнемане на разрешение за дейност (лиценз) – **няма**.

1.30. Образуване или прекратяване на съдебно или арбитражно дело, отнасящо се до дружеството или негово дъщерно дружество, с цена на иска най-малко 10 на сто от нетните активи на дружеството – **няма**.


1.31. Покупка, продажба или учреден залог на дялови участия в търговски дружества от емитента или негово дъщерно дружество – **продажба на дяловото участие на „ДЗИ-Общо застраховане“ АД /дъщерно дружество на ЗАД „ДЗИ“/ в „Ер Бан“ ООД, вписана в ТР на 27.1.2009г.**

1.32. Изготвена прогноза от емитента за неговите финансови резултати или на неговата икономическа група, ако е взето решение прогнозата да бъде разкрита публично- **няма**.

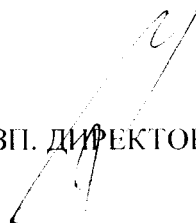
1.33. Присъждане или промяна на рейтинг, извършен по поръчка на емитента **няма**.

Други обстоятелства, които дружеството счита, че биха могли да бъдат от значение за инвеститорите при вземането на решение да придобият, да продадат или да продължат да притежават публично предлагани ценни книжа- **няма**.

ИЗП. ДИРЕКТОР:



ГЛ. ИЗП. ДИРЕКТОР:



# Д Е К Л А Р А Ц И Я

по чл. 100о от ЗППЦК

Долуподписаните **НЕДЯЛКО ДИМЧЕВ ЧАНДЪРОВ**, ЕГН 6609196068, Гл. изпълнителен директор на ЗАД “ДЗИ” , лична карта №192232436, изд. на 19.12.2005г. от МВР- Полиция, и **РИК Ж. Г. ЯНСЕН**, род. 21.09.1967г., лична карта №1227 000 107 62, изд. 19.02.2008 г., КБелгия - **Изпълнителен директор на ЗАД “ДЗИ”**,

## Д е к л а р и р а м е :

Доколкото ни е известно:

- Комплектът финансови отчети, съставени съгласно приложимите счетоводни стандарти, отразяват вярно и честно информацията за активите и пасивите, финансовото състояние и печалбата или загубата на дружеството;

- Междинният доклад за дейността съдържа информация за резултатите от дейността и състоянието на емитента, съгласно изискванията на ЗППЦК, а именно: достоверен преглед на развитието на дружеството и информация за важните събития, настъпили през тримесечието и от началото на финансовата година и за тяхното влияние върху резултатите; описание на основните рискове и несигурности през останалата част от финансовата година; информация за сключените големи сделки между свързани лица.

ИЗП. ДИРЕКТОР:



ГЛ. ИЗП. ДИРЕКТОР:

