

ДОКЛАД НА НЕЗАВИСИМ ОДИТОР

До ръководството
на Етропал АД
гр. Етрополе

Ние извършихме одит на Приложените финансови отчети на Етропал АД обхващащи баланс към 31.12.2008г., Отчет за приходите и разходите, Отчет за измененията в собствения капитал и Отчет за паричните потоци за годината, завършваща тогава, и резюме на значимите счетоводни политики и други пояснителни бележки.

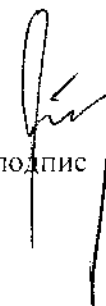
Ръководството носи отговорност за изготвянето и представянето на тези финансови отчети в съответствие с Националното счетоводно законодателство. Тази отговорност включва: създаване, внедряване и поддържане на вътрешно-контролна система, съответстваща на изготвянето и на достоверното представяне на финансови отчети, които не съдържат съществени погрешни представяния, дължащи се на измама или грешка; избор и прилагане на приемливи счетоводни политики, както и извършване на счетоводни оценки, които са подходящи за случая.

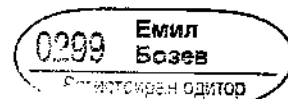
Нашата отговорност е да изразим мнение относно тези финансови отчети, базирано на извършения одит. Ние проведохме нашия одит в съответствие с Международните стандарти за одит. Тези стандарти изискват ние да спазваме етичните норми и да планираме и осъществим одита така, че да получим разумна сигурност, че финансовите отчети не съдържат съществено погрешна представяне.

По наше мнение, финансовите отчети към 31.12.2008г. дават вярна и честна картина на финансовото състояние на дружеството, финансовите резултати от дейността, измененията в собствения капитал, паричните потоци за годината в съответствие с Националното счетоводно законодателство и Годишния доклад за дейността съответства с Годишния Финансов Отчет.

Дата: 23.03.2009г.

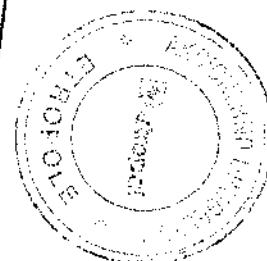
Регистриран одитор
ДЕС Емил Стефанов Бозев
Диплома №0299/1995г.
ПК: 2129, с. Равно поле, ул. "Черковна" №7
Софийска област, община Елин Пелин


подпис



печат

ВЯРНО С ОРИГИНАЛА



БАЛАНС ЕТРОПАЛ АД

към 31.12.2008г.

ЕИК:

832 082 699

АКТИВ

РАЗДЕЛИ, ГРУПИ, СТАТИИ	Суми (хил.лв.)	
	Текуща година	Предходна година
А. НЕТЕКУЩИ (ДЪЛГОТРАЙНИ) АКТИВИ		
 I. НЕМАТЕРИАЛНИ АКТИВИ		
1. Програмни продукти	15	18
<i>Общо за група I :</i>	15	18
 II. ДЪЛГОТРАЙНИ МАТЕРИАЛНИ АКТИВИ		
1. Земи и сгради, в т.ч.:	2 519	2 037
--- земи	34	36
--- сгради	2 485	2 001
2. Машини, производствено оборудване и апаратура	2 028	2 087
3. Съоръжения и други ДМА	406	391
4. Предоставени аванси и ДА в процес на изграждане	206	134
<i>Общо за група II :</i>	5 159	4 649
 III. ДЪЛГОСРОЧНИ ФИНАНСОВИ АКТИВИ		
1. Акции и дялове от предприятия в група	72	72
<i>Общо за група III :</i>	72	72
ОБЩО ЗА РАЗДЕЛ "Б" :	5 246	4 739
В. ТЕКУЩИ (КРАТКОТРАЙНИ) АКТИВИ		
 I. МАТЕРИАЛНИ ЗАПАСИ		
1. Материали и суровини	3 103	4 354
2. Незавършено производство	81	10
3. Стоки и продукция, в т.ч.:	751	265
--- продукция	726	208
--- стоки	25	57
4. Предоставени аванси		
<i>Общо по група I :</i>	3 935	4 629
 II. ВЗЕМАНИЯ		
1. Вземания от клиенти и доставчици, в т.ч.:	2 214	2 239
2. Вземания от свързани предприятия	4 857	4 107
3. Други вземания, в т.ч.:	1 765	1 316
4. Данъци за възстановяване		27
<i>Общо по група II :</i>	8 836	7 689
 III. ПАРИЧНИ СРЕДСТВА		
1. Парични средства в брой	88	234
2. Парични средства в безсрочни сметки (депозити)	261	2 072
<i>Общо по група III :</i>	349	2 306
ОБЩО ЗА РАЗДЕЛ "В" :	13 120	14 624
Г. РАЗХОДИ ЗА БЪДЕЩИ ПЕРИОДИ	56	71
СУМА НА АКТИВА	18 422	19 434
УСЛОВНИ АКТИВИ		



ВЯРНО С ОРИГИНАЛА




ПАСИВ

РАЗДЕЛИ, ГРУПИ, СТАТИИ	Суми (хил.лв.)	
	Текуща година	Предходна година
А. СОБСТВЕН КАПИТАЛ		
I. ЗАПИСАН КАПИТАЛ	5 000	5 000
II. РЕЗЕРВИ		
1. Резерв, съгласно учредителен акт	374	250
<i>Общо за група II :</i>	374	250
III. Натрупана печалба / загуба от мин. години, в т.ч. :		
--- Неразпределена печалба	316	196
<i>Общо за група III :</i>	316	196
IV. ТЕКУЩА ПЕЧАЛБА (ЗАГУБА)	273	1 313
ОБЩО за РАЗДЕЛ "А" :	5 963	6 759
Б. ЗАДЪЛЖЕНИЯ		
1. Облигационни заеми с отд. посочване на конвертируемите, в т.ч.	3 912	3 912
над 1 година	3 912	3 912
2. Задължения към финансови предприятия, в т.ч. :	6 091	5 226
до 1 година	6 091	5 226
3. Задължения към доставчици, в т.ч. :	1 412	2 088
до 1 година	1 412	2 088
4. Задължения към свързани предприятия	137	508
до 1 година	31	368
над 1 година	106	140
5. Други задължения, в т.ч. :		-
--- други задължения, в т.ч. :	391	496
до 1 година	26	-
над 1 година	365	496
--- към персонала, в т.ч. :	232	192
до 1 година	232	192
--- осигурителни задължения, в т.ч. :	57	37
до 1 година	57	37
--- данъчни задължения, в т.ч. :	227	216
до 1 година	227	216
ОБЩО за РАЗДЕЛ "Б", в т.ч. :	12 459	12 675
до 1 година	8 076	8 127
над 1 година	4 383	4 548
СУМА НА ПАСИВА	18 422	19 434
УСЛОВНИ ПАСИВИ		

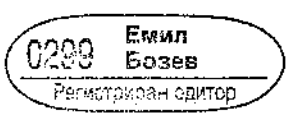
Дата на съставяне на отчета: 30.01.2009г.

Ръководител: инж.Пламен Патов


Съставител: Росица Пенчева



23.03.2009г.



ВЯРНО С ОРИГИНАЛА



ОТЧЕТ ЗА ПРИХОДИТЕ И РАЗХОДИТЕ НА ЕТРОПАЛ АД

към 31.12.2008 година

ЕИК:

832 082 699

РАЗДЕЛИ, ГРУПИ, СТАТИИ	Сума (хил.лв.)	
	Текуща година	Предх. година
1. Намаление на зап.от продукция и НП		240
2. Разходи за суровини, мат. и ВУ, в т.ч.:	9 411	8 647
а) суровини и материали	8 852	8 128
б) външни услуги	559	519
3. Разходи за персонала, в т.ч.:	2 445	1 737
а) разходи за възнаграждения	2 017	1 408
б) разходи за осигуровки, в т.ч.:	428	329
4. Разходи за амортизации и обезценка	573	489
а) разходи за амортиз. на ДА, в т.ч.:	573	489
- разходи за амортизация	573	489
5. Други разходи, в т.ч.:	1 271	352
а) балансова ст-ст на продадени активи	686	149
б) други	585	203
ОБЩО Разходи за оперативна дейност	13 700	11 465
6. Разходи от обезценка на фин.активи	23	9
- отриц. разлики от пром.на валутен курс	23	9
7. Разходи за лихви и други фин.разходи	878	650
а) разходи за лихви	778	484
б) други	100	166
Общо Разходи	14 601	12 124
8. Счетоводна Печалба	302	1 463
9. Разходи за данъци от печалбата	29	150
10. Печалба (балансиова)	273	1 313
ВСИЧКО (Общо РАЗХОДИ+11+12+13)	14 903	13 587

РАЗДЕЛИ, ГРУПИ, СТАТИИ	Сума (хил.лв.)	
	Текуща година	Предх. година
1. Нетни приходи от продажби, в т.ч.:	12 813	12 934
а) Продукция	11 216	12 361
б) Стоки	43	98
в) Услуги	1 554	475
2. Увеличение на зап.продукция и НП	589	
3. Разходи за придоб.активи по СН	14	1
4. Други приходи, в т.ч.:	1 117	487
ОБЩО приходи от оперативна дейност	14 533	13 422
5. Други лихви и фин.приходи, в т.ч.:	370	165
- приходи от лихви	363	155
- полож. разл.от пром.на вал.курсове	7	10
Общо финансови приходи (5+6+7)	370	165
Общо Приходи	14 903	13 587
ВСИЧКО	14 903	13 587

Дата на съставяне на отчета: 30.01.2009г.

Ръководител: инж.Пламен Патев

Съставител: Росица Пенчева

23.03.2009г.

0299 ЕМИЛ
Бозев
Регистриран одитор



ВЯРНО С ОРИГИНАЛА

ОТЧЕТ ЗА ПАРИЧНИТЕ ПОТОЦИ по ПРЕКИЯ МЕТОД

ЕТРОПАЛ АД

01.01.2008 - 31.12.2008

Е И К :

832 082 699

(хил. лв.)

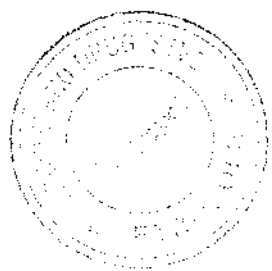

НАИМЕНОВАНИЕ НА ПАРИЧНИТЕ ПОТОЦИ	Текущ период			Предходна година		
	постъп.	плащания	нетен поток	постъп.	плащания	нетен поток
А. Парични потоци от основна дейност						
Парични потоци, свързани с търговски контрагенти	12 188	9 181	3 007	11 912	8 632	3 280
Парични потоци, свързани с трудови взаимоотношения	6	2 493	(2 487)	16	1 602	(1 586)
Парични потоци, свързани с лихви, комисионни, дивиденди и др.	55	92	(37)	1		1
Парични потоци от покупки и отразителни валутни курс. разлики	4	13	(9)	1	7	(6)
Плащания при разпределения на печалби		555	(555)	60	347	(287)
Други парични потоци от основната дейност	2 457	3 939	(1 502)	5 734	5 752	(18)
Всичко парични потоци от основната дейност (А)	14 710	16 293	(1 583)	17 724	16 340	1 384
Б. Парични потоци от инвестиционна дейност						
Парични потоци, свързани с дълготрайни активи		570	(570)		3 476	(3 476)
Други парични потоци от инвестиционна дейност					40	(40)
Всичко парични потоци от инвест. дейност (Б)	-	570	(570)	-	3 516	(3 516)
В. Парични потоци от финансово дейност						
Парични потоци, свързани с получени или предоставени заеми	974		974	14 166	9 253	4 913
Парични потоци, свързани с лихви, комисионни, дивиденди и др.		758	(758)		474	(474)
Плащания на задължения по лизингови договори		20	(20)		74	(74)
Всичко парични потоци от финансовата дейност (В)	974	778	196	14 166	9 801	4 365
Г. Изменение на паричните средства през периода □ (А + Б + В)	15 684	17 641	(1 957)	31 890	29 657	2 233
Д. Парични средства в началото на периода						
Е. Парични средства в края на периода						
			349			73
						2 306

Ръководител: илж. Пламен Патов

Съставител: Росица Пенчева

23.05.2009г.

0200
Емили Бозев
Персонален одитор



ВЯРНО С ОРИГИНАЛА

Дата на съставяне на отчета: 30.01.2009г.

ОТЧЕТ ЗА СОБСТВЕНИЯ КАПИТАЛ

ЕТРОПАЛ АД

01.01.2008 - 31.12.2008

ЕИК:

832 082 699

(хил. лв.)



ПОКАЗАТЕЛИ	записан капитал	премии от емисии	резерв от последващи оценки	РЕЗЕРВИ					фин. резултат от минали години		текуща	ОБЩО
				законни	резерв от закупени собств. Акции	резерв съгл. Учред. Акт	други резерви	незапр. печалба	непохрита загуба	печалба / загуба		
Салдо в началото на отчетния период	5 000	-	-	3	4	5	6	7	8	9	10	11
1. Финансов резултат за текущия период	-	-	-	-	-	-	-	250	196	-	1 313	6 759
2. Разпределение на печалбата, в т.ч.:	-	-	-	-	-	-	-	-	-	-	273	273
--- намаления	-	-	-	-	-	-	-	124	120	-	(1 313)	(1 069)
Салдо към края на отчетния период	5 000	-	-	-	-	-	-	124	120	-	(1 313)	(1 069)
Собствен капитал към края на отчетния период	5 000	-	-	-	-	-	-	374	316	-	273	5 963
								374	316	-	273	5 963

Ръководител: инж. Пламен Пачев

Съставител: Росица Пенчева

23. 03. 2009г.

0009
Емил
Бозев
Регистриран одитор



ВЯРНО СОРИГИНАЛА