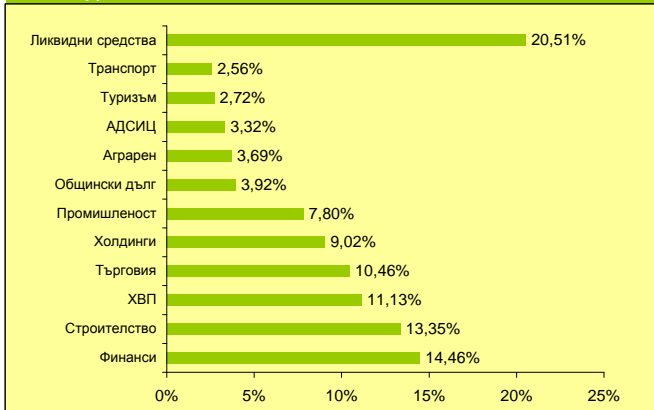


ДОХОДНОСТ	Базирано в/у НСА
От началото на 2009*	-0,84%
За последните 6м.*	-0,99%
За последните 12м.*	-3,82%
От началото на публ. предлагане**	1,48%
НСА към 30.04.2009	
BGN 2 314 997.19	
Потвърдена цена за един дял към 30.04.2009	
BGN 10.4903/1 дял	

ВОДЕЩИТЕ ВЛОЖЕНИЯ ТОП 5

Име	Вид
Кристера АД	дългово
Енемона АД	дългово
Б.Л. ЛИЗИНГ АД	дългово
Източна Газова Компания АД	дългово
Феърплей Интернешънъл АД	дългово

РАЗПРЕДЕЛЕНИЕ ПО СЕКТОРИ



Сектор **Тегло**

Сектор	Тегло
Финанси	14,46%
Строителство	13,35%
ХВП	11,13%
Търговия	10,46%
Холдинги	9,02%
Промисленост	7,80%
Общински дълг	3,92%
Аграрен	3,69%
АДСИЦ	3,32%
Туризм	2,72%
Транспорт	2,56%
Ликвидни средства	20,51%

ИНВЕСТИЦИОННИ ЦЕЛИ

Основна цел на ФОНДА е в дългосрочна перспектива да осигури на притежателите на дялове запазване и нарастване на стойността на инвестираните от тях средства чрез реализиране предимно на приходи от лихви и в по-малка степен - от дивиденди и капиталови печалби, при ниско ниво на риск. В краткосрочен план целта е постигане на доходност, надвишаваща възвръщаемостта по алтернативни вложения в лева при ниско ниво на риск. Средствата на ФОНДА се инвестират предимно в дългови ценни книжа (дългосрочни и средносрочни държавни ценни книжа, общински облигации, корпоративни облигации, ипотечни облигации и др.)

КОМЕНТАР

БФБ запази позитивния си импулс от месец Март и всички официални индекси освен секторния BG REIT завършиха на положителна територия, а също така се наредиха сред топ печелившите индекси в Югоизточна Европа. SOFIX добави 28.83% и достигна своето ниво от Декември 2008г. Пазарната капитализация нарастна с 11.12% до 10,871 млрд. лв., но спада спрямо Април 2008г. все още е осезателен. НСИ отчете дефлация на ценовия индекс от 0.2% през Март 2009г., а на годишна база инфлацията остава непроменена спрямо Февруари, 6%. Дванадесет месечния СОФИБОР остана на нива над 9% и достигна рекордните 9.705% в края на Април. Паниката от свинския грип, новините от предстоящия банкрут на Крайслер и очакванията за лоши резултати от банковите стрес-тестове не засенчиха позитивния сентимент през Април. Основните бенчмаркове в Германия и Франция бяха най-добре представящите се индекси по големите световни борси, нараснали съответно с 16.76% и 16.92%. ЕЦБ проведе две срещи през Април и свали базисния лихвен процент до 1.25%, а Федералния Резерв запази лихвените нива непроменени.



ЗАБЕЛЕЖКИ

* не се анюализира
** анюализирана

ДФ "ОББ Платинум Облигации"

Период на анализа от: 01.05.2008 до: 30.04.2009

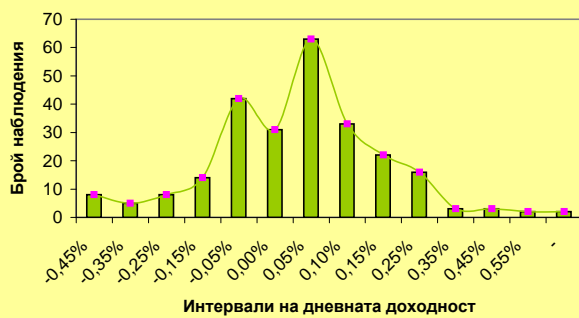
Статистика

Кумулирана доходност за периода	-4,19%
Променливост на годишна база	3,75%
Коефициент на Шарп	-2,40
Доходност за последният месец	0,28%
Доходност за последното тримесечие	0,15%
Доходност за последните 6 месеца	-0,99%
Безрискова доходност *	4,83%
Минимална дневна доходност	-1,58%
Максимална дневна доходност	0,63%
Минимална кумулирана доходност	-4,44%
Максимална кумулирана доходност	2,07%
Месеци за компенсиране при отрицателна доходност	N/A
Минимална месечна доходност	-4,43%
Максимална месечна доходност	0,72%
Средномесечна доходност	-0,32%
Брой последов. месеци с положителна доходност	4
Брой последов. месеци с отрицателна доходност	3
Месеци с положителна доходност	6
Месеци с отрицателна доходност	6
Дни с положителна доходност	144
Дни с отрицателна доходност	107
Отношение дни с положителна/отрицателна доходност	1,35

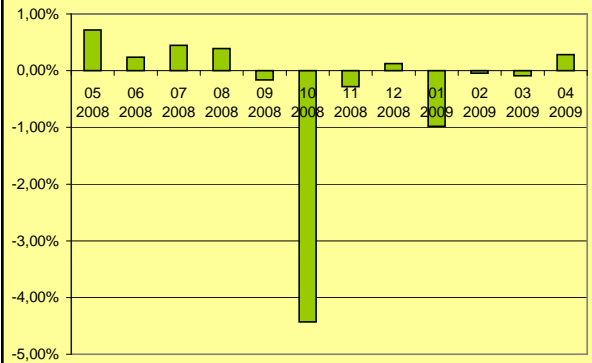
Разпределение на дневната доходност

Бр. наблюдения	От	До
8	-	-0,45%
5	-0,45%	-0,35%
8	-0,35%	-0,25%
14	-0,25%	-0,15%
42	-0,15%	-0,05%
31	-0,05%	0,00%
63	0,00%	0,05%
33	0,05%	0,10%
22	0,10%	0,15%
16	0,15%	0,25%
3	0,25%	0,35%
3	0,35%	0,45%
2	0,45%	0,55%
2	0,55%	-

Разпределение на дневната доходност



Месечна доходност - ДФ "ОББ Платинум Облигации"



* За безрискова доходност е приета осреднената стойност на овърнайт Софибор за периода на анализа

**Бюлетин
за инвеститора в дялове на ДФ ОББ Платинум Облигации
за периода 01.02.2009 – 30.04.2009 г.**

**Обем и структура на инвестициите в портфейла на ДФ ОББ Платинум Облигации по
Видове активи, Отрасли и Валуты**

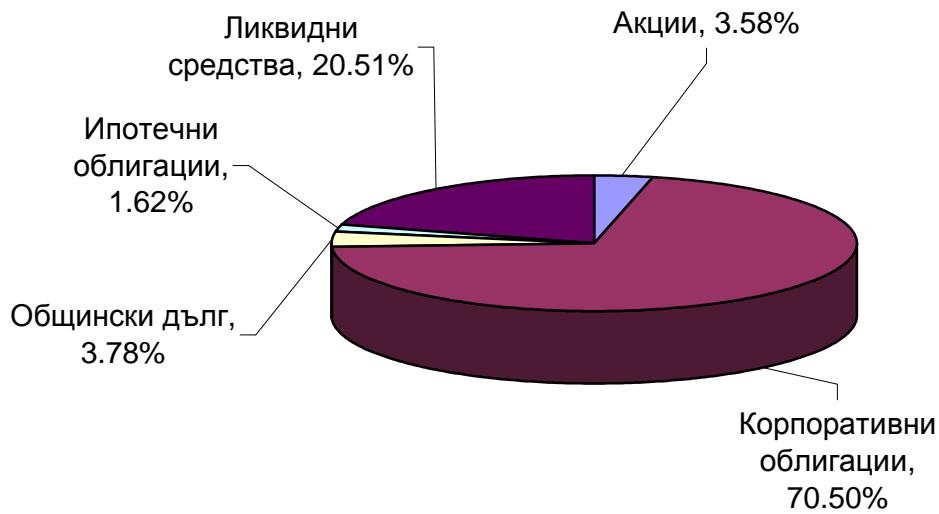
Видове активи	28.02.2009		31.03.2009		30.04.2009	
	Стойност в лева	% от портфейла	Стойност в лева	% от портфейла	Стойност в лева	% от портфейла
Общо в дългови книжа	1 845 826.76	70.68%	1 795 311.81	76.95%	1 749 362.06	75.91%
<i>в ДЦК</i>	0	0,00%	0	0,00%	0	0,00%
<i>в корпоративни облигации</i>	1 672 457.03	64.04%	1 625 000.92	69.65%	1 624 737.43	70.50%
<i>в общински облигации</i>	86 995.32	3.33%	86 770.40	3.72%	87 181.12	3.78%
<i>в ипотечни облигации</i>	86 374.40	3.31%	83 540.49	3.58%	37 443.51	1.62%
Общо в акции	86 802.61	3.32%	83 052.29	3.56%	82 429.87	3.58%
Обща стойност на активи в ценни книжа	1 932 629.37	74.00%	1 878 364.09	80.51%	1 831 791.94	79.49%
Ликвидни средства	679 042.54	26.00%	454 820.62	19.49%	472 729.23	20.51%
Обща стойност на портфейла	2 611 671.93	100%	2 611 671.93	100%	2 304 521.12	100%

	28.02.2009	31.03.2009	30.04.2009
Нетна стойност на активите (НСА) в лева:	2 607 332.42	2 343 427.00	2 314 997.19
Средномесечна НСА в лева: (01.04-30.04.2009)	2 338 620.15		
НСА / 1 дял:	10.4702	10.4609	10.4903
Средномесечна НСА / 1 дял в лева: (01.04-30.04.2009)	10.5377		
Брой дялове в обръщение:	260 286.5234	249 024.8405	220 680.5776

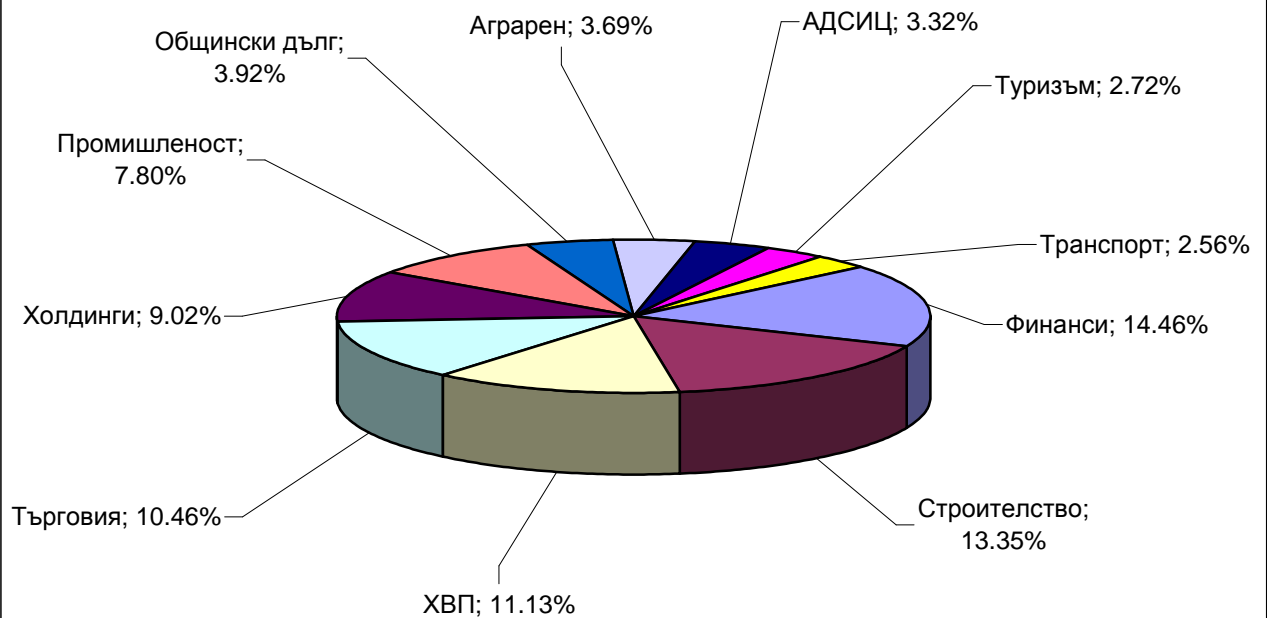
Данни за ДФ ОББ Платинум Облигации към 30.04.2009 г.

Емисионна стойност и цена на обратно изкупуване на ДФ ОББ Платинум Облигации, изчислена на 30.04.2009 г. в лева	
Нетна стойност на активите	2 314 997.19
Общ брой дялове в обращение	220 680.5776
Номинал	10.0000
Нетна стойност на активите на един дял	10.4903
Емисионна стойност	10.4903
Цена на обратно изкупуване	10.4903
Изчислените цени са валидни за поръчки, подадени на 30.04.2009 г.	

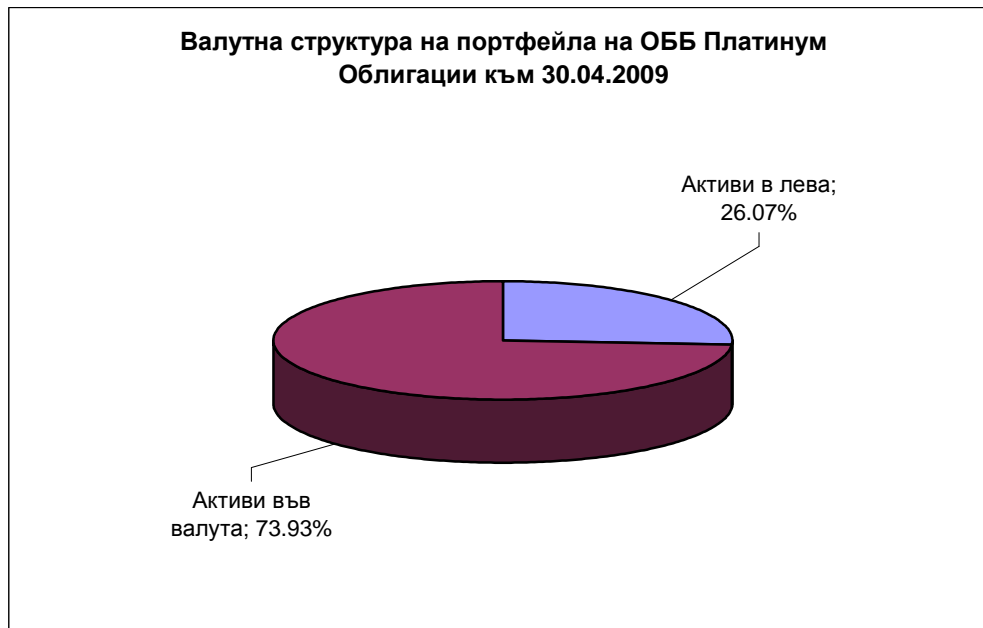
Структура на портфейла на ОББ Платинум Облигации по
видове ценни книжа към 30.04.2009



Структура на портфейла на ОББ Платинум Облигации по отрасли към
30.04.2009

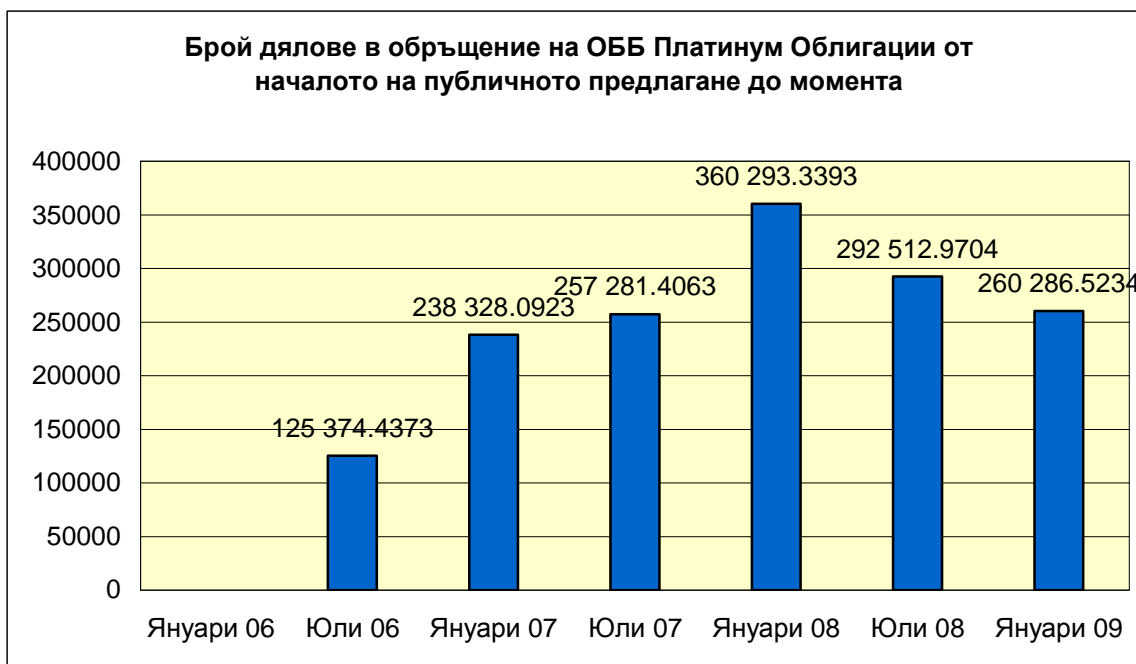


**ОББ ПЛАТИНУМ ОБЛИГАЦИИ
ВАШИЯТ ДЯЛ В БЪДЕЩЕТО**



Облигации с най-голям дял от портфейла на ДФ „ОББ Платинум Облигации” към 30.04.2009 г.

Компания	Сектор
Кристера АД	ХВП
Енемона АД	Строителство
Б.Л. ЛИЗИНГ АД	Финанси
Източна Газова Компания АД	Търговия
Феърплей Интернешънъл АД	Строителство



**ОББ ПЛАТИНУМ ОБЛИГАЦИИ
ВАШИЯТ ДЯЛ В БЪДЕЩЕТО**

Важно!

„ОББ Асет Мениджмънт“ АД уведомява инвеститорите, че закупуването на акции/дялове на КИС може да донесе на инвеститора приход, но носи и риск да не си възстанови пълния размер на вложените средства. Стойността на акциите/дяловете и доходът от тях могат да се понижат и не се гарантират печалби. Инвестициите в акции/дялове на КИС не са гарантирани от гаранционен фонд, създаден от държавата или с друг вид гаранция. Предишните резултати от дейността нямат по необходимост връзка с бъдещите резултати на КИС.

Инвеститорите могат да се запознаят с пълния текст на Проспекта на ДФ "ОББ Платинум Облигации" в офисите на ОББ АД в София и страната и "ОББ Асет Мениджмънт" АД в София, бул. "Тодор Александров" 9, както и в Интернет на адрес: www.ubbam.bg