

**Бюлетин
за инвеститора в дялове на ДФ ОББ Платинум Облигации
за периода 01.08.2008 – 31.10.2008 г.**

**Обем и структура на инвестициите в портфейла на ДФ ОББ Платинум Облигации по
Видове активи, Отрасли и Валуты**

Видове активи	31.08.2008		30.09.2008		31.10.2008	
	Стойност в лева	% от портфейла	Стойност в лева	% от портфейла	Стойност в лева	% от портфейла
Общо в дългови книжа	2 440 808.53	75.14%	2 407 709.61	72.00%	2 243 659.22	78.512%
в ДЦК	0	0,00%	0	0,00%	0	0,00%
в корпоративни облигации	2 124 540.51	65.40%	2 090 420.02	62.51%	1 993 961.52	69.775%
в общински облигации	85 880.50	2.64%	84 667.88	2.53%	82 956.53	2.903%
в ипотечни облигации	230 387.53	7.09%	232 621.70	6.96%	166 741.16	5.835%
Общо в акции	188 165.32	5.79%	161 496.47	4.83%	108 389.50	3.793%
Обща стойност на активи в ценни книжа	2 628 973.85	80.93%	2 569 206.08	76.83%	2 352 048.72	82.305%
Ликвидни средства	619 372.53	19.07%	775 021.29	23.17%	505 670.03	17.695%
Обща стойност на портфейла	3 248 346.37	100%	3 344 227.37	100%	2 857 718.75	100%

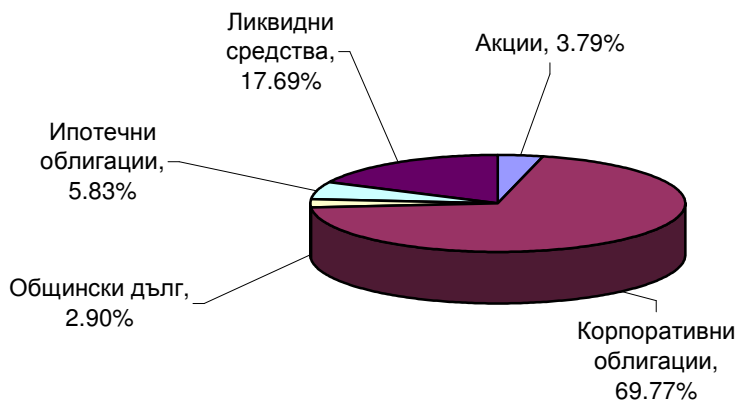
	31.08.2008	30.09.2008	31.10.2008
Нетна стойност на активите (НСА) в лева:	3 167 279.71	3 313 694.97	2 843 119.25
Средномесечна НСА в лева: (01.10-31.10.2008)	3 005 400.04		
НСА / 1 дял:	11.1042	11.0864	10.5954
Средномесечна НСА / 1 дял в лева: (01.10-31.10.2008)	10.8025		
Брой дялове в обръщение:	285 232.8125	298 906.0242	268 334.5760

Данни за ДФ ОББ Платинум Облигации към 31.10.2008 г.

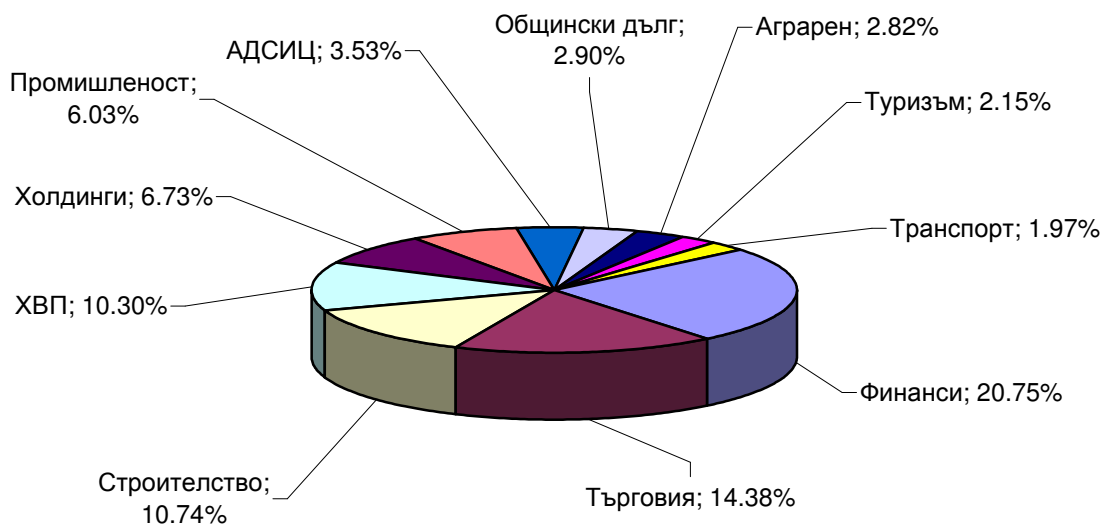
Емисионна стойност и цена на обратно изкупуване на ДФ ОББ Платинум Облигации, изчислена на 31.10.2008 г. в лева	
Нетна стойност на активите	2 843 119.25
Общ брой дялове в обръщение	268 334.5760
Номинал	10.0000
Нетна стойност на активите на един дял	10.5954
Емисионна стойност	10.5954
Цена на обратно изкупуване	10.5954
Изчислените цени са валидни за поръчки, подадени на 31.10.2008 г.	

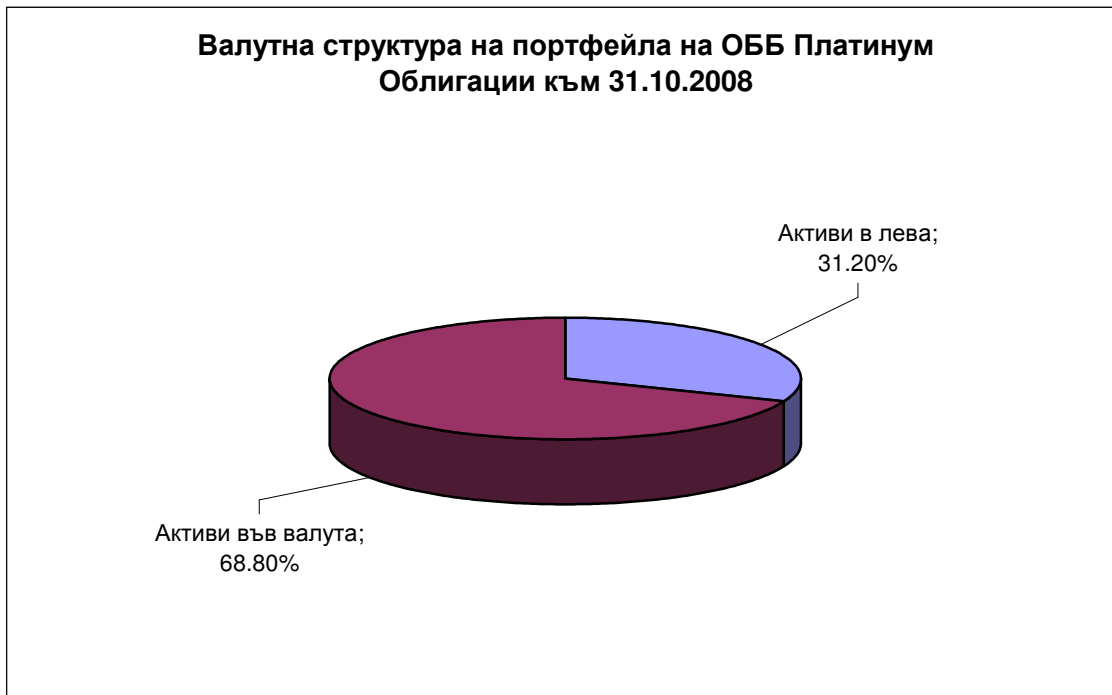
**ОББ ПЛАТИНУМ ОБЛИГАЦИИ
ВАШИЯТ ДЯЛ В БЪДЕЩЕТО**

**Структура на портфейла на ОББ Платинум Облигации по
видове ценни книжа към 31.10.2008**



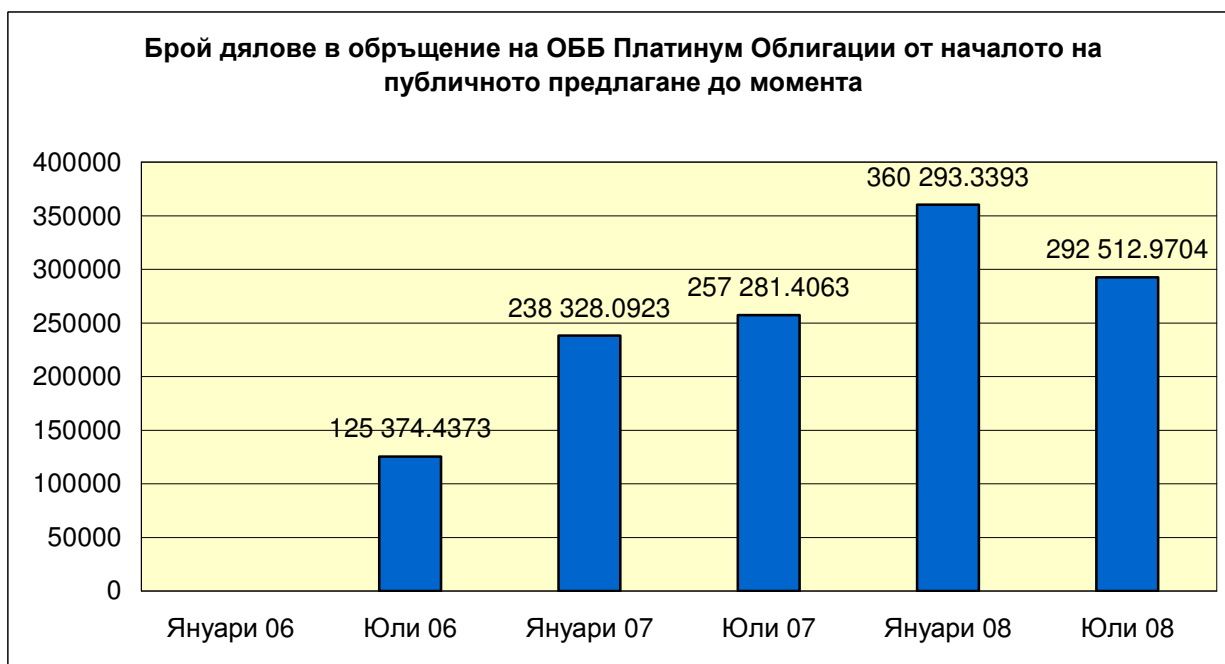
**Структура на портфейла на ОББ Платинум Облигации по отрасли
към 31.10.2008**





Облигации с най-голям дял от портфейла на ДФ „ОББ Платинум Облигации“ към 31.10.2008 г.

Компания	Сектор
Енемона АД	Строителство
Б.Л. ЛИЗИНГ АД	Финанси
Източна Газова Компания АД	Търговия
Кристера АД	ХВП
Феърплей Интернешънъл АД	Строителство



**ОББ ПЛАТИНУМ ОБЛИГАЦИИ
ВАШИЯТ ДЯЛ В БЪДЕЩЕТО**

Важно!

„ОББ Асет Мениджмънт“ АД уведомява инвеститорите, че закупуването на акции/дялове на КИС може да донесе на инвеститора приход, но носи и риск да не си възстанови пълния размер на вложените средства.

Стойността на акциите/дяловете и доходът от тях могат да се понижат и не се гарантират печалби. Инвестициите в акции/дялове на КИС не са гарантирани от гаранционен фонд, създаден от държавата или с друг вид гаранция. Предишните резултати от дейността нямат по необходимост връзка с бъдещите резултати на КИС.

Инвеститорите могат да се запознаят с пълния текст на Проспекта на ДФ "ОББ Платинум Облигации" в офисите на ОББ АД в София и страната и "ОББ Асет Мениджмънт" АД в София, бул. "Тодор Александров" 9, както и в Интернет на адрес: www.ubbam.bg