

ЗД ЕВРОИНС АД

**ОТЧЕТ ЗА ВСЕОБХВАТНИЯ ДОХОД
ЗА ГОДИНАТА, ПРИКЛЮЧВАЩА НА 31 ДЕКЕМВРИ 2013**


Всички суми са представени в хиляди лева, освен ако не е посочено друго

	Бележки	Годината, приключваща на 31.12.2013	Годината, приключваща на 31.12.2012
Записани бруто премии	4	118 923	86 103
Отстъпени премии на презастрахователи	4	(9 075)	(9 375)
Нетни премии		109 848	76 728
Промяна в брутният размер на пренос-премийния резерв	4	4 742	(4 047)
Дял на презастрахователя в промяната на пренос-премийния резерв	4	(1 539)	(319)
Нетни спечелени премии		113 051	72 362
Приходи от такси и комисиони	5	2 757	3 320
Финансови приходи	6	2 261	3 311
Други оперативни приходи	7	788	266
Нетни приходи		118 857	79 259
Настъпили щети, нетни от презастраховане	8	(74 605)	(41 895)
Аквизиционни разходи	9	(15 807)	(16 666)
Административни разходи	10	(8 143)	(6 809)
Финансови разходи	11	(1 950)	(1 464)
Други оперативни разходи	12	(11 257)	(11 738)
Оперативна печалба		7 095	687
Други приходи/ (разходи)	13	63	(39)
Печалба преди данъчно облагане		7 158	648
Данъци	14	(912)	(124)
Нетна печалба за финансовата година		6 246	524
Друг всеобхватен доход		-	-
Общ всеобхватен доход за годината, след данъци	23	6 246	524
Нетен доход на акция		0.53	0.04

Настоящият финансов отчет е одобрен от ръководството на ЗД Евроинс АД 15 май 2014 г.


Йоанна Христова
Изпълнителен директор


Владимир Маринов
Главен счетоводител


Силвия Пенева
Регистриран одитор
Управител
Делойт Одит ООД


Васко Райчев
Регистриран одитор

0448 Силвия Пенева
Регистриран одитор

0007 Васко Райчев
Регистриран одитор

Отчетът за всеобхватния доход следва да се разглежда заедно с пояснителните бележки към него, представляващи неразделна част от настоящия финансов отчет, представени на страници от 6 до 51.


ЗД ЕВРОИНС АД

**ОТЧЕТ ЗА ФИНАНСОВОТО СЪСТОЯНИЕ
КЪМ 31 ДЕКЕМВРИ 2013**

Всички суми са представени в хиляди лева, освен ако не е посочено друго


	Бележки	Към 31.12.2013	Към 31.12.2012
АКТИВИ			
Нематериални активи	15	42	13
Имоти, машини, съоръжения и оборудване	16	1 100	749
Инвестиционни имоти	17	6 815	8 817
Финансови активи	18	39 714	25 673
Дял на презастрахователите в техническите резерви	21	15 483	9 601
Активи по отсрочени данъци	14	269	1 259
Вземания и други активи	19	79 529	40 857
Парични средства и парични еквиваленти	20	7 346	5 105
ОБЩО АКТИВИ		150 298	92 074
ПАСИВИ			
Застрахователни резерви	21	123 745	73 674
Задължения по презастрахователни договори и други задължения	22	7 794	5 809
Пасиви по отсрочени данъци	14	30	108
ОБЩО ПАСИВИ		131 569	79 591
КАПИТАЛ И РЕЗЕРВИ			
	23		
Основен капитал		11 754	11 754
Премиен и други капиталови резерви		9 921	9 921
Натрупана загуба		(2 946)	(9 192)
ОБЩО КАПИТАЛ И РЕЗЕРВИ		18 729	12 483
ОБЩО КАПИТАЛ И ПАСИВИ		150 298	92 074

Настоящият финансов отчет е одобрен от ръководството на ЗД Евроинс АД 15 май 2014 г.


Йоанна Христова
Изпълнителен директор




Владимир Маринов
Главен счетоводител


Силвия Пенева
Регистриран одитор
Управител
Делойт Одит БООД




Васко Райчев
Регистриран одитор



Отчетът за финансовото състояние следва да се разглежда заедно с пояснителните бележки към него, представляващи неразделна част от настоящия финансов отчет, представени на страници от 6 до 51.

ЗД ЕВРОИНС АД

**ОТЧЕТ ЗА ПАРИЧНИТЕ ПОТОЦИ
ЗА ГОДИНАТА, ПРИКЛЮЧВАЩА НА 31 ДЕКЕМВРИ 2013**

Всички суми са представени в хиляди лева, освен ако не е посочено друго

	Бележки	Годината, приключваща на 31.12.2013	Годината, приключваща на 31.12.2012
Оперативна дейност			
Печалба след данъци		6 246	524
Разходи за данъци	14	912	124
Печалба преди облагане с данъци		7 158	648
Увеличение в пренос-премийния резерв и резерв за неизтекли рискове, нетно от презастраховане	21	(3 203)	4 366
Увеличение в резерва за предстоящи плащания, нетно от презастраховане	21	18 029	5 082
Увеличение в други технически резерви	21	18	15
Увеличение на загуба от обезценка на вземания	12	8 494	8 954
Начислена амортизация за периода	15,16	353	357
Преоценка на инвестиции и инвестиционни имоти	6,11	(238)	(1 127)
Загуба от продажби на инвестиции	6,11	214	124
Резултат от покупко - продажба на имоти, съоръжения, оборудване и инвестиционни имоти	16	91	97
Приходи от дивиденди	6	(79)	(79)
Нетен доход от лихви	6,11	(599)	(681)
Нетни парични потоци от оперативна дейност, преди промени в активите и пасивите		30 238	17 756
Увеличение на вземанията		(38 095)	(15 740)
Увеличение на задълженията		659	1 105
Нетни парични потоци от / (използвани за) оперативна дейност		(7 198)	3 121
Инвестиционна дейност			
Нетно увеличение на финансовите активи		6 730	(5 765)
Продажба на инвестиционни имоти	17	2 033	-
(Придобиване) на имоти, съоръжения и оборудване, нето		(378)	(47)
Получени дивиденди		79	79
Получени лихви, нетно		975	870
Нетни парични потоци от / (използвани за) инвестиционна дейност		9 439	(4 863)


ЗД ЕВРОИНС АД

**ОТЧЕТ ЗА ПАРИЧНИТЕ ПОТОЦИ
ЗА ГОДИНАТА, ПРИКЛЮЧВАЩА НА 31 ДЕКЕМВРИ 2013 (ПРОДЪЛЖЕНИЕ)**

Всички суми са представени в хиляди лева, освен ако не е посочено друго


	Бележки	Годината, приключваща на 31.12.2013	Годината, приключваща на 31.12.2012
Финансова дейност			
Парични плащания по заеми		-	(2)
Платени дивиденди		-	-
Нетни парични потоци използвани за финансова дейност		-	(2)
Нетно увеличение / (намаление) на паричните средства и паричните еквиваленти		2 241	(1 744)
Парични средства и парични еквиваленти в началото на периода	20	5 105	6 849
Парични средства и парични еквиваленти в края на периода	20	7 346	5 105

Настоящият финансов отчет е одобрен от ръководството на ЗД Евроинс АД 15 май 2014 г.



Йоанна Христова
Изпълнителен директор





Владимир Маринов
Главен счетоводител


Силвия Пенева
Регистриран одитор
Управител
Делойт Одит ООД




Васко Райчев
Регистриран одитор



Отчетът за паричните потоци следва да се разглежда заедно с пояснителните бележки към него, представляващи неразделна част от настоящия финансов отчет, представени на страници от 6 до 51.

ЗД ЕВРОИНС АД

**ОТЧЕТ ЗА ПРОМЕНИТЕ В СОБСТВЕНИЯ КАПИТАЛ
ЗА ГОДИНАТА, ПРИКЛЮЧВАЩА НА 31 ДЕКЕМВРИ 2013**

Всички суми са представени в хиляди лева, освен ако не е посочено друго


	Основен капитал	Общи резерви	Премиен резерв	Натрупана загуба	Общо
Салдо към 1 януари 2012	11 754	1 309	8 612	(9 716)	11 959
Печалба за текущата година	-	-	-	524	524
Друг всеобхватен доход	-	-	-	-	-
Общо всеобхватен доход	-	-	-	524	524
Сделки със собствениците, отразени директно в капитала	-	-	-	-	-
Общо сделки със собствениците, отразени директно в капитала	-	-	-	-	-
Салдо към 31 декември 2012	11 754	1 309	8 612	(9 192)	12 483
Общ всеобхватен доход					
Печалба за текущата година	-	-	-	6 246	6 246
Друг всеобхватен доход	-	-	-	-	-
Общо друг всеобхватен доход	-	-	-	-	-
Общо всеобхватен доход	-	-	-	6 246	6 246
Сделки със собствениците, отразени директно в капитала	-	-	-	-	-
Общо сделки със собствениците, отразени директно в капитала	-	-	-	-	-
Салдо към 31 декември 2013	11 754	1 309	8 612	(2 946)	18 729



Настоящият финансов отчет е одобрен от ръководството на ЗД Евроинс АД 15 май 2014 г.


Йоанна Христова
Изпълнителен директор




Владимир Маринов
Главен счетоводител


Силвия Пенева
Регистриран одитор
Управител
Делойт Одит ООД




Васко Райчев
Регистриран одитор



Отчетът за промените в собствения капитал следва да се разглежда заедно с пояснителните бележки към него, представляващи неразделна част от настоящия финансов отчет, представени на страници от 6 до 51.