

УНИПАК АД


ОТЧЕТ ЗА ВСЕОБХВАТНИЯ ДОХОД

към 31 декември 2015 година

	Приложения	31.12.2015 BGN'000	31.12.2014 BGN'000
Приходи от продажби	2	25 533	24 995
Други приходи от дейността	2	620	724
Приходи от финансиране		375	375
Изменение на наличностите от незавършено производство и готова продукция		88	(237)
Разходи за материали	3а	(18 322)	(17 701)
Разходи за външни услуги	3б	(684)	(488)
Разходи за персонала	3в	(1 862)	(1 722)
Балансова стойност на продадените активи	3д	(645)	(2 164)
Разходи за амортизации		(2 467)	(1 881)
Други разходи	3г	(20)	(53)
Финансови приходи		5	1
Финансови разходи		(457)	(375)
Печалба/(загуба) преди данъци върху печалбата		2 164	1 474
Икономия от / (разход за) данъци върху печалбата		(216)	(147)
Печалба/(загуба) за периода		1 948	1 327
ОБЩО ВСЕОБХВАТЕН ДОХОД ЗА ПЕРИОДА		1 948	1 327
Доход на акция		0.86 лв	0.58 лв

Приложенията на страници от 6 до 18 са неразделна част от финансовия отчет.

Председател на Съвета на Директорите:


/Тодор Чаков/

Съставител:


/Емилия Армова/

Дата: 22.01.2016 г.



УНИПАК АД
 ОТЧЕТ ЗА ФИНАНСОВОТО СЪСТОЯНИЕ
 Към 31.12.2015 година

	Приложения	31.12.2015 BGN'000	31.12.2014 BGN'000
АКТИВИ			
Нетекущи активи			
Имоти, машини и оборудване	5	21 118	14 296
Нематериални активи	6	91	99
Общо		21 209	14 395
Текущи активи			
Материални запаси	7	8 872	8 968
Търговски и други вземания	8	4 397	4 564
Парични средства	9	171	83
Общо		13 440	13 615
ОБЩО АКТИВИ		34 649	28 010
СОБСТВЕН КАПИТАЛ И ПАСИВИ			
Собствен капитал			
Основен (акционерен) капитал	10	2 272	2 272
Резерви		2 806	2 806
Неразпределена печалба		13 179	11 852
Текуща печалба/(загуба)		1 948	1 327
Общо		20 205	18 257
Пасиви			
Нетекущи задължения			
Пасиви по отсрочени данъци		123	123
Нетекущи задължения по финансов лизинг	13	874	509
Задължения по получени заеми от банки	14	5 234	1 438
Други			
Общо		6 231	2 070
Текущи задължения			
Търговски и други задължения	11.12	4 925	4 899
Текуща част по получени дългосрочни заеми от банки		1 819	980
Текуща част от финансов лизинг		878	838
Общо		7 622	6 717
Финансирания	15	591	966
ОБЩО ПАСИВИ		14 444	9 753
ОБЩО СОБСТВЕН КАПИТАЛ И ПАСИВИ		34 649	28 010

Приложенията на страници от 6 до 18 са неразделна част от финансовия отчет.

Председател на Съвета на Директорите:

Годор Чаков

Съставител:

/Емилия Армова/


Дата: 22.01.2016 г.



	31.12.2015	31.12.2014
	BGN'000	BGN'000
А. Парични потоци от оперативна дейност		
Постъпления от клиенти	27 950	27 847
Плащания на доставчици	(20 163)	(20 702)
Плащания, свързани с възнаграждения	(1 856)	(1 716)
Платени /възстановени данъци (без корпоративен данък върху печалбата)	(1 912)	(2 593)
Платени корпоративни данъци върху печалбата	(237)	(142)
Лихви	4	
Курсови разлики	(5)	(6)
Други постъпления /плащания от оперативна дейност	(24)	(25)
Нетен паричен поток от оперативна дейност (А):	3 757	2 663
Б. Парични потоци от инвестиционна дейност		
Покупка на дълготрайни активи	(6 970)	(881)
Други постъпления /плащания от инвестиционна дейност		64
Нетен поток от инвестиционна дейност (Б):	(6 970)	(817)
В. Парични потоци от финансова дейност		
Постъпления/плащания на заеми и лихви	4 310	(525)
Платени задължения по лизингови договори	(1 009)	(1 598)
Други постъпления /плащания от финансова дейност		(43)
Нетен паричен поток от финансова дейност (В):	3 301	(2 166)
Г. Изменения на паричните средства през периода (А+Б+В):	88	(320)
Д. Парични средства в началото на периода	83	403
Е. Парични средства в края на периода	171	83

Приложенията на страници от 6 до 18 са неразделна част от финансовия отчет.

Председател на Съвета на Директорите:


/Тодор Чаков/

Съставител:


/Емилия Арнова/

Дата: 22.01.2016 г.



УНИПАК АД

ОТЧЕТ ЗА ПРОМЕНИТЕ В СОБСТВЕНИЯ КАПИТАЛ


Към 31.12.2015 година

	Основен капитал BGN'000	Резерви BGN'000	Неразпределена печалба BGN'000	Общо собствен капитал BGN'000
Приложения				
Салдо на 01 януари 2014	2 272	2 806	11 852	16 930
Печалба/(загуба) за периода			1 327	1 327
Салдо на 31 декември 2014	2 272	2 806	13 179	18 257

Салдо на 01 януари 2015	2 272	2 806	13 179	18 257
Печалба/(загуба) за периода			1 948	1 948
Салдо на 31 декември 2015	2 272	2 806	15 127	20 205

Приложенията на страници от 6 до 18 са неразделна част от финансовия отчет.

Председател на Съвета на Директорите:


/Тодор Чаков/

Съставител:


/Емилия Армова/

Дата: 22.01.2016 г.

