

# БАЛАНС

на "Елхим - Искра" АД към 31.12.2008г

АКТИВИ	Приложение	Сума (х.лв.)	
		Текуща година	Предходна година
<b>Нетекущи активи</b>			
Имоти, машини, съоръжения и оборудване	3.1.	10693	10171
Нематериални нетекущи активи	3.2.	115	71
Инвестиции в асоциирани предприятия			
Други финансови активи	3.3.	9	9
Положителна репутация			
Активи по отложени данъци			
<b>общо нетекущи активи</b>		<b>10817</b>	<b>10251</b>
<b>Текущи активи</b>			
Материални запаси	4.1.	8869	8723
Търговски и други вземания	4.3.	3838	3398
Данъчни вземания	4.3.	15	434
Разходи за бъдещи периоди		138	112
Парични средства и парични еквиваленти	4.2.	1331	1211
<b>общо текущи активи</b>		<b>14191</b>	<b>13878</b>
<b>Общо активи</b>		<b>25008</b>	<b>24129</b>
<b>Пасиви</b>			
<b>Собствен капитал и пасиви</b>			
Акционерен капитал	5	12554	12554
Емитиран капитал			
Резерви	5	3930	3706
Натрупана печалба/загуба/	5	6133	3178
<b>общо собствен капитал</b>		<b>22617</b>	<b>19438</b>
<b>Нетекущи пасиви</b>			
Лихвоносни заеми			
Отсрочени данъци	6	0	36
Други	6	123	62
<b>Общо нетекущи пасиви</b>		<b>123</b>	<b>98</b>
<b>Текущи пасиви</b>			
Търговски и други задължения	6	903	1288
Краткосрочни заеми	6	1000	3000
Провизии за гаранции	7	365	304
Приходи за бъдещи периоди и финансираня		0	1
<b>Общо текущи пасиви</b>		<b>2268</b>	<b>4593</b>
<b>Общо собствен капитал и пасиви</b>		<b>25008</b>	<b>24129</b>


Забележка: Данните по баланса за текуща година отразяват състоянието на активите, пасивите и капитала към 31.12.2008 г.

Данните по баланса за предходна година отразяват състоянието на активите, пасивите и капитала към 31.12.2007 г.


дата:

25.03.2009 г.

Съставител:

  
 Кристина Кучева

Ръководител:





**Отчет за дохода**  
на "Елхим - Искра" АД към 31.12.2008г

ПОКАЗАТЕЛИ	Приложение	Сума (х.лв.)	
		Текуща година	Предходна година
<b>Приходи от основна дейност</b>			
Нетни приходи от продажба		36403	35134
Други приходи от дейността		53	62
<b>Общо приходи от основна дейност</b>	<b>8</b>	<b>36456</b>	<b>35196</b>
<b>Разходи за дейността</b>			
Промени в наличностите на готова продукция и незавършено производство		6	(2 337)
Балансова стойност на продадени материални запаси		104	125
Разходи за материали		25509	29510
Разходи за външни услуги		1073	803
Разходи за амортизации	3.1;3.2.	1385	1067
Разходи за персонала	10	4540	3830
Разходи за провизии и обезценка	7 и 11	575	419
Други разходи за дейността	12	(178)	-147
Други суми с корективен характер	12	(1 026)	(1 183)
<b>Общо разходи за дейността</b>		<b>31988</b>	<b>32087</b>
<b>ПЕЧАЛБА ОТ ДЕЙНОСТТА</b>		<b>4468</b>	<b>3109</b>
Нетни финансови приходи/разходи	9	(283)	(152)
Нетни приходи/разходи от валутни курсови разлики	9	3	(1)
Приходи от фининсирания			
		(280)	(153)
<b>ПЕЧАЛБА ПРЕДИ ОБЛАГАНЕ</b>		<b>4188</b>	<b>2956</b>
Текущ данък върху печалбата	13	441	331
Отсрочен данък	13	53	-33
<b>Общо разходи за данък</b>		<b>494</b>	<b>298</b>
<b>ПЕЧАЛБА СЛЕД ОБЛАГАНЕ</b>		<b>3694</b>	<b>2658</b>
Малцинствено участие			
<b>Нетна печалба от дейността</b>		<b>3694</b>	<b>2658</b>
Извънредни статии			
<b>НЕТНА ПЕЧАЛБА ЗА ПЕРИОДА</b>		<b>3694</b>	<b>2658</b>

дата:  
25.03.2009 г.

Съставител:

Ръководител:



ОТЧЕТ ЗА ИЗМЕНЕНИЯТА В СОБСТВЕНИЯ КАПИТАЛ

Име на отчитащото се предприятие:

ЕЛХИМ - ИСКРА АД

ЕИК по БУЛСТАТ

112013939

Вид на отчет: консолидиран/неконсолидиран

НЕКОНСОЛИДИРАН

РГ-05- 336

Отчетен период:

31.12.2008 г.

( в хил. лв.)


ПОКАЗАТЕЛИ	Код на реда	Основен капитал	Резерви						Натрупани печалби/загуби	Резерв от преводи	Общо собствен капитал	Малцинствено участие
			премии от емисия (резерв)	резерв от последващи оценки	целени резерви			печалба/загуба				
	1	2	3	4	5	6	7	8	9	10	11	
Код на реда - 6												
Салдо в началото на отчетния период	4-01	12 554	0	561	84	0	3061	3 178	0	19 438	0	
Промени в началните салда поради:	4-15	0	0	0	0	0	0	0	0	0	0	
Ефект от промени в счетоводната политика	4-15-1											
Фундаментални грешки	4-15-2											
Коригирано салдо в началото на отчетния период	4-01-1	12 554	0	561	84	0	3 061	3 178	0	19 438	0	
Нетна печалба/загуба за периода	4-05							3694	0	3694	0	
1. Разпределение на печалбата за:	4-06	0	0	0	266	0	0	-795	0	-529	0	
Дивиденди	4-07							-529				
Други	4-07-1				266			-266				
2. Покриване на загуби	4-08				0			0		0		
3. Последващи оценки на дълготрайни материали и нематериални активи, в т.ч.	4-09	0	0	0	0	0	0	0	0	0	0	
увеличения	4-10											
намаления	4-11											
4. Последващи оценки на финансови активи и инвентурмети, в т.ч.	4-12	0	0	0	0	0	0	0	0	0	0	
увеличения	4-13											
намаления	4-14											
5. Ефект от отсрочени данъци	4-16-1											
6. Други изменения	4-16	0		-41	0			56		14		
Салдо към края на отчетния период	4-17	12 554	0	520	350	0	3 060	6 133	0	22 617	0	
7. Промени от преводи на годишни финансови отчети на предприятия в чужбина	4-18											
8. Промени от преизчисляване на финансови отчети при свръхинфлация	4-19											
Собствен капитал към края на отчетния период	4-20	12 554	0	520	350	0	3 060	6 133	0	22 617	0	

Забележка: На ред "Салдо в началото на отчетния период" се посочва салдото, което е в края на предходната година.

Дата на съставяне: 25.03.2009 г.

Съставител:

Ръководител:



ОТЧЕТ ЗА ПАРИЧНИТЕ ПОТОЦИ ПО ПРЕКИЯ МЕТОД

Име на отчитаното се предприятие:

ЕЛХИМ - ИСКР ЕИК по БУЛСТ,

112013939

Вид на отчет: консолидиран /неконсолидиран

НЕКОНСОЛЛД

РГ-05-

336

Отчетен период:

31.12.2008 г.

(в хил. лв.)

ПАРИЧНИ ПОТОЦИ	Код на реда	Текущ период	Прекходен период	
			1	2
<b>А. Парични помощи от оперативна дейност</b>				
1. Постъпления от клиенти	3-2201	40552	38757	
2. Плащания на доставчици	3-2201-1	-30492	-35330	
3. Плащания/постъпления, свързани с финансови активи, държани с цел търговия	3-2202	0	144	
4. Плащания, свързани с възнагрждения	3-2203	-4748	-3171	
5. Платени /възстановени данъци (без корпоративен данък върху печалбата)	3-2206	976	1284	
6. Платени корпоративни данъци върху печалбата	3-2206-1	-615	-135	
7. Получени лихви	3-2204	2	2	
8. Платени банкови такси и лихви върху краткосрочни заеми за оборотни средства	3-2204-1	-268	-215	
9. Курсова разлики	3-2205	-3	-1	
10. Други постъпления /плащания от оперативна дейност	3-2208	-933	-1008	
<b>Нетен паричен поток от оперативна дейност (А)</b>	<b>3-2200</b>	<b>4 471</b>	<b>327</b>	
<b>Б. Парични помощи от инвестиционна дейност</b>				
1. Покупка на дълготрайни активи	3-2301	-1768	-864	
2. Постъпления от продажба на дълготрайни активи	3-2301-1	48	53	
3. Предоставени заеми	3-2302	0	0	
4. Възстановени (платени) предоставени заеми, в т.ч. по финансов лизинг	3-2302-1	0	0	
5. Получени лихви по предоставени заеми	3-2302-2	0	0	
6. Получения от продажба на инвестиции	3-2302-3	0	0	
7. Постъпления от продажба на недвижими	3-2302-4	0	0	
8. Получени дивиденди от инвестиции	3-2303	0	0	
9. Курсови разлики	3-2305	0	0	
10. Други постъпления/ плащания от инвестиционна дейност	3-2306	0	0	
<b>Нетен поток от инвестиционна дейност (Б)</b>	<b>3-2300</b>	<b>-1 720</b>	<b>-811</b>	
<b>В. Парични помощи от финансова дейност</b>				
1. Постъпления от емитиране на ценни книжа	3-2401	0	0	
2. Плащания при обротно придобиване на ценни книжа	3-2401-1	0	0	
3. Постъпления от заеми	3-2403	950	1400	
4. Платени заеми	3-2403-1	-2950	-500	
5. Платени задължения по лизингови договори	3-2405	-88	0	
6. Платени лихви, такси, комисиони по заеми с инвестиционно предназначение	3-2404	0	0	
7. Изплатени дивиденди	3-2404-1	-543	-129	
8. Други постъпления/ плащания от финансова дейност	3-2407	0	0	
<b>Нетен паричен поток от финансова дейност (В)</b>	<b>3-2400</b>	<b>-2 631</b>	<b>771</b>	
<b>Г. Изменения на паричните средства през периода (А+Б+В):</b>	<b>3-2500</b>	<b>120</b>	<b>287</b>	
<b>Д. Парични средства в началото на периода</b>	<b>3-2600</b>	<b>1211</b>	<b>924</b>	
<b>Е. Парични средства в края на периода, в т.ч.:</b>	<b>3-2700</b>	<b>1331</b>	<b>1211</b>	
наличност в кеша и по банкови сметки	3-2700-1	1316	1209	
блокирани парични средства	3-2700-2	15	2	

Дата на съставяне: 25.03.2009 г.

Съставител:

Ръководител:

