

**МЕЖДИНЕН ДОКЛАД ЗА ДЕЙНОСТТА НА „СВИЛОЗА“ АД
ПРЕЗ ДЕВЕТМЕСЕЧИЕТО НА 2018 Г.
НА ИНДИВИДУАЛНА БАЗА,
СЪГЛАСНО ЧЛ. 100 О, АЛ. 4, Т. 2 ОТ ЗППЦК**

1. ВАЖНИ СЪБИТИЯ ЗА СВИЛОЗА АД, НАСТЪПИЛИ ЗА ПЕРИОДА 01.01.2018 Г. – 30.09.2018 Г.

През периода 01.01.2018 – 30.09.2018 г. „Свилоза“ АД е оповестило следната вътрешна информация на КФН, БФБ – София АД и обществеността:

• На 11.01.2018 г. дружеството е представило пред КФН, БФБ и обществеността следната вътрешна информация: Ръководството на „Свилоза“ АД уведомява своите акционери, обществеността и всички заинтересовани лица, че предприятието започна постепенно възобновяване на производство. Поради предстоящото влошаване на климатичните условия и с цел намаляване на загубите и щетите за предприятието, предизвикани от липса на суровина, считано от 11.01.2018 г. се започна поетапно пускане на производствените съоръжения. За пълното възстановяване на работата на машините е необходимо технологично време от около една седмица.

„Свилоза“ АД е получила нови количества суровина, с които може отново да заработи, тъй като продължителното спиране на работа през зимата води до допълнителни разходи за отопление и поддръжка на неработещи съоръжения.

Ръководството на дружеството е предприело действия по оценка на загубите от принудителното спиране на производството. Ако поради различни причини доставките на суровина бъдат намалени, предприятието може да спре отново.

Както вече беше оповестено, „Свилоза“ АД спря работа заради липса на суровина на 21 декември 2017 г. Причината е, че Северозападното държавно предприятие, което е основен доставчик на компанията, не е изпълнило докрай договора си за доставка за 2016 г. Доставките за 2017 г. също все още не са започнали.

Ръководството на „Свилоза“ е информирало всички държавни институции за критичната ситуация и са взети съответните управленски решения.

• На 23.01.2018 г. дружеството е представило пред КФН, БФБ и обществеността междинен индивидуален финансов отчет за четвъртото тримесечие на 2017 г.;

• На 23.02.2018 г. дружеството е представило пред КФН, БФБ и обществеността междинен консолидиран финансов отчет за четвъртото тримесечие на 2017 г.

• На 28.03.2018 г. дружеството е представило пред КФН, БФБ и обществеността годишен одитиран финансов отчет към 31.12.2017 г.

• На **23.04.2018 г.** дружеството е представило пред КФН, БФБ и обществеността тримесечен отчет за първо тримесечие на 2018г.

• На **30.04.2018 г.** дружеството е представило пред КФН, БФБ и обществеността годишен консолидиран отчет на публично дружество и емитент на ценни книжа към 31-12-2017г.

• На **30.04.2018 г.** дружеството е представило пред КФН, БФБ и обществеността покана за свикване на общо събрание на акционерите и материали за общо събрание на акционерите със следния текст:

Съветът на директорите на «СВИЛОЗА» АД на основание разпоредбите на чл. 223, ал. 1 от ТЗ свиква редовно присъствено заседание на Общо събрание на акционерите на дружеството на г. в 11.00 часа в гр. Свищов, Западна индустриална зона — Административна сграда на «Свилоцел» ЕАД, при следния дневен ред и предложения за решения:

1. Приемане на годишния доклад на Съвета на директорите за дейността на дружеството през 2017 г. *Предложение за решение:* Общото събрание на акционерите приема годишния доклад на Съвета на директорите за дейността на дружеството през 2017 г.

2. Приемане на годишния консолидиран доклад на Съвета на директорите за дейността на дружеството през 2017 г. *Предложение за решение:* Общото събрание на акционерите приема годишния консолидиран доклад на Съвета на директорите за дейността на дружеството през 2017 г.

3. Приемане на одитирания годишен финансов отчет на дружеството за 2017 г. и одиторския доклад. *Предложение за решение:* Общото събрание на акционерите приема одитирания годишен финансов отчет на дружеството за 2017 г. и одиторския доклад.

4. Приемане на одитирания консолидиран годишен финансов отчет на дружеството за 2017 г. и одиторския доклад. *Предложение за решение:* Общото събрание на акционерите приема одитирания консолидиран годишен финансов отчет на дружеството за 2017 г. и одиторския доклад.

5. Приемане на доклада по изпълнение на Политиката за възнагражденията на членовете на Съвета на директорите «СВИЛОЗА» АД АД за 2017 г. *Предложение за решение:* Общото събрание на акционерите приема доклада по изпълнение на Политиката за възнагражденията на членовете на Съвета на директорите «СВИЛОЗА» АД за 2017 г.

6. Приемане на решение за освобождаване на членовете на Съвета на директорите от отговорност за дейността им през 2017 г. и преизбиране на Красимир Дачев за член на Съвета на директорите с нов 5 — годишен мандат. *Предложение за решение:* Общото събрание на акционерите освобождава от отговорност членовете на Съвета на директорите за дейността им през 2017 г. и преизбира Красимир Дачев за член на Съвета на директорите с нов 5 - годишен мандат.

7. Приемане на решение за покриване на реализираната през 2017 г. загуба на дружеството в размер на 6034241.41 лв. *Предложение за решение:* Общото събрание на акционерите приема решение: реализираната през 2017 г. загуба на дружеството

в размер на 6034241.41 лв. да бъде покрита в същия размер от неразпределената печалба от предходни години.

8. Приемане на доклада за дейността на одитния комитет на дружеството през 2017 г. *Предложение за решение*: Общото събрание на акционерите приема доклада за дейността на одитния комитет на дружеството през 2017 г.

9. Изслушване на годишния доклад за дейността на директора за връзки с инвеститорите на дружеството през 2017 г. *Предложение за решение*: Общото събрание на акционерите изслушва и приема за сведение представения Доклад за дейността на директора за връзки с инвеститорите на дружеството през 2017 г.

10. Избор на регистриран одитор, който да извърши проверка и заверка на годишния отчет на дружеството за 2018 г. *Предложение за решение*: Общото събрание на акционерите приема решение за избор на регистриран одитор на дружеството, който да извърши проверка и заверка на годишния отчет на дружеството за 2018 г. съгласно представената препоръка на одитния комитет.

11. Приемане на решение за разпределение на част от натрупаната неразпределена печалба от предходни периоди. *Предложение за решение*: Общото събрание на акционерите приема решение сумата в размер на 1 000 000 лв., представляваща част от неразпределена печалба от предходни периоди да бъде разпределена като дивидент на акционерите. Правото да получат дивидент имат лицата, вписани в регистрите на Централния депозитар като такива с право на дивидент на 14-ия ден след деня на общото събрание, на което е приет годишният финансов отчет и е взето решение за разпределение на печалбата. ОСА овластява СД на дружеството да предприеме всички необходими правни и фактически действия относно изплащането на дивидента на акционерите, включително избор на търговска банка, начален и краен срок за изплащане на дивидента.

12. Приемане на решение за промяна в одитния комитет на дружеството. *Предложение за решение*: Общото събрание на акционерите освобождава като член на одитния комитет на дружеството Камен Колев Иванов и избира на негово място Искра Симеонова Атанасова.

- **На 15.05.2018 г. дружеството е представило пред КФН, БФБ и обществеността** Публикация в ТР на поканата за свикване на общо събрание на акционерите.
- **На 16.05.2018 г. дружеството е представило пред КФН, БФБ и обществеността** Тримесечен консолидиран отчет за първо тримесечие на 2018г.
- **На 20.06.2018 г. дружеството е представило пред КФН, БФБ и обществеността** протокол от общо събрание на акционерите проведено на 20.06.2018 г.
- **На 20.06.2018 г. дружеството е представило пред КФН, БФБ и обществеността** уведомление за паричен дивидент. Решението за разпределяне на паричен дивидент е взето на ОСА на дружеството проведено на 20.06.2018 г. На ОСА е гласуван дивидент за 2017 г. в общ размер на 1 000 000 лв. Размер на дивидента за една акция бруто - 0.031 лв. Размер на дивидента за една акция нето (само за акционери физически лица) - 0.029 (само за акционери физически лица) лв.

• **На 20.06.2018 г. дружеството е представило пред КФН, БФБ и обществеността** вътрешна информация - уведомление за важни решения, приети от акционерите на проведеното на 20.06.2018 г. редовно присъствено заседание на общото събрание на акционерите на „СВИЛОЗА“ АД, гр. Свищов:

1. Общото събрание на акционерите прие годишния доклад на Съвета на директорите за дейността на дружеството през 2017 г., годишния консолидиран доклад на Съвета на директорите за дейността на дружеството през 2017 г., одитирания годишен финансов отчет на дружеството за 2017 г. и одиторския доклад, одитирания консолидиран годишен финансов отчет на дружеството за 2017 г. и одиторския доклад и доклада по изпълнение на Политиката за възнагражденията на членовете на Съвета на директорите «СВИЛОЗА» АД АД за 2017 г.
2. Общото събрание на акционерите освободи от отговорност членовете на Съвета на директорите за дейността им през 2017 г. и преизбра Красимир Дачев за член на Съвета на директорите с нов 5 - годишен мандат.
3. Общото събрание на акционерите прие решение реализираната през 2017 г. загуба на дружеството в размер на 6 034 241.41 лв. да бъде покрита в същия размер от неразпределената печалба от предходни години.
4. Общото събрание на акционерите избра специализирано одиторско предприятие Делойт Одит ООД за регистриран одитор на дружеството, който да извърши проверка и заверка на годишния отчет на дружеството за 2018 г.
5. Общото събрание на акционерите изслуша и прие за сведение годишния доклад на директора за връзки с инвеститорите на дружеството и годишния доклад на одитния комитет на «СВИЛОЗА» АД за 2017 г.
6. Общото събрание на акционерите прие решение сумата в размер на 1 000 000 лв., представляваща част от неразпределена печалба от предходни периоди да бъде разпределена като дивидент на акционерите. Правото да получат дивидент имат лицата, вписани в регистрите на Централния депозитар като такива с право на дивидент на 14-ия ден след деня на общото събрание, на което е приет годишният финансов отчет и е взето решение за разпределение на печалбата. ОСА овласти СД на дружеството да предприеме всички необходими правни и фактически действия относно изплащането на дивидента на акционерите, включително избор на търговска банка, начален и краен срок за изплащане на дивидента.
7. Общото събрание на акционерите освободи като член на одитния комитет на дружеството Камен Колев Иванов и избра на негово място Искра Симеонова Атанасова.

На 05.07.2018 г. дружеството е представило пред КФН, БФБ и обществеността уведомление за паричен дивидент. Решението за разпределяне на паричен дивидент е взето на ОСА на дружеството проведено на 20-06-2018 г. в СВИЩОВ. На ОСА е гласуван дивидент за 2017 г. в общ размер на 1000000 лв. Размер на дивидента за една акция бруто - 0.031 лв. Размер на дивидента за една акция нето (само за акционери физически лица) - 0.029 (само за акционери физически лица) лв.

На 24.07.2018 г. дружеството е представило пред КФН, БФБ и обществеността междинен финансов отчет към 30.06.2018 г.

На 14.08.2018 г. дружеството е представило пред КФН, БФБ и обществеността тримесечен консолидиран финансов отчет към 30.06.2018 г.

2. ВЛИЯНИЕ НА ВАЖНИТЕ СЪБИТИЯ ЗА СВИЛОЗА АД, НАСТЪПИЛИ ПРЕЗ ДЕВЕТМЕСЕЧИЕТО НА 2018 Г. ВЪРХУ РЕЗУЛТАТИТЕ ВЪВ ФИНАНСОВИЯ ОТЧЕТ

Важните събития за „СВИЛОЗА“ АД, настъпили през деветмесечието на 2018 г. не са оказали съществено влияние върху резултатите в индивидуалния финансов отчет на дружеството.

Таблица 1

Показатели	Описание	Стойност
Средна цена на акция към 30.09.2018 г.		4,474
Брой емитирани ценни книжа		31 755 944
Балансова стойност на акция	Собствен капитал/ Брой емитирани акции	1,52
Пазарна капитализация на СВИЛОЗА АД към 30.09.2018 г.	Пазарна цена* Брой емитирани акции	149 411 717
P/BV (Price book value)	Пазарна капитализация/ Стойност на собствения капитал	3,10
P/S (Price sales)	Пазарна цена за 1 акция /Продажби	0,0032
P/E (price earnings)	Пазарна цена за 1 акция/Нетна печалба за 1 акция	0,09

Към 30.09.2018 г. СВИЛОЗА АД отчита на индивидуална база нетни приходи от продажби на стойност 1 473 хил. лв., което представлява нарастване от 59,59 % в сравнение с индивидуалните нетни приходи от продажби на дружеството към 30.09.2017 г., които са в размер на 923 хил. лв.

Към 30.09.2018 г. СВИЛОЗА АД не отчита индивидуални нетни приходи от продажба на продукцията.

Към 30.09.2018 г. индивидуалните нетни приходи от продажба на услуги на СВИЛОЗА АД са в размер на 1 080 хил. лв. в сравнение с регистрираните индивидуални нетни приходи от продажба на услуги към 30.09.2017 г. на стойност 877 хил. лв., което представлява увеличение от 23,15 %.

Към 30.09.2018 г. СВИЛОЗА АД отчита на индивидуална база печалба преди облагане с данъци в размер на 409 хил. лв., спрямо отчетената към 30.09.2017 г. на индивидуална база загуба преди облагане с данъци в размер на (1 048) хил. лв.

Ликвидност и капиталови ресурси

Таблица 2

ПОКАЗАТЕЛИ ЗА ЛИКВИДНОСТ:	30.09.2018 г.	30.09.2017 г.
Коефициент на обща ликвидност	4,47	22,31
Коефициент на бърза ликвидност	4,46	22,29
Коефициент на абсолютна ликвидност	1,70	1,37
Коефициент на незабавна ликвидност	1,70	1,37



Таблица 3

ПОКАЗАТЕЛИ ЗА РЕНТАБИЛНОСТ:	30.09.2018 г.	30.09.2017 г.
Рентабилност на Основния Капитал	0,013	-0,033
Рентабилност на Собствения Капитал (ROE)	0,008	-0,020
Рентабилност на Активите (ROA)	0,008	-0,019

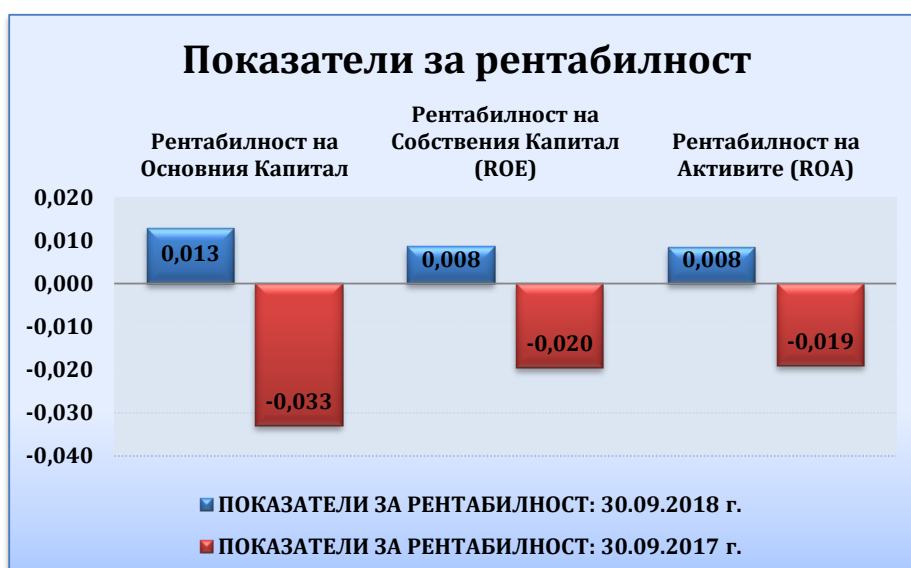
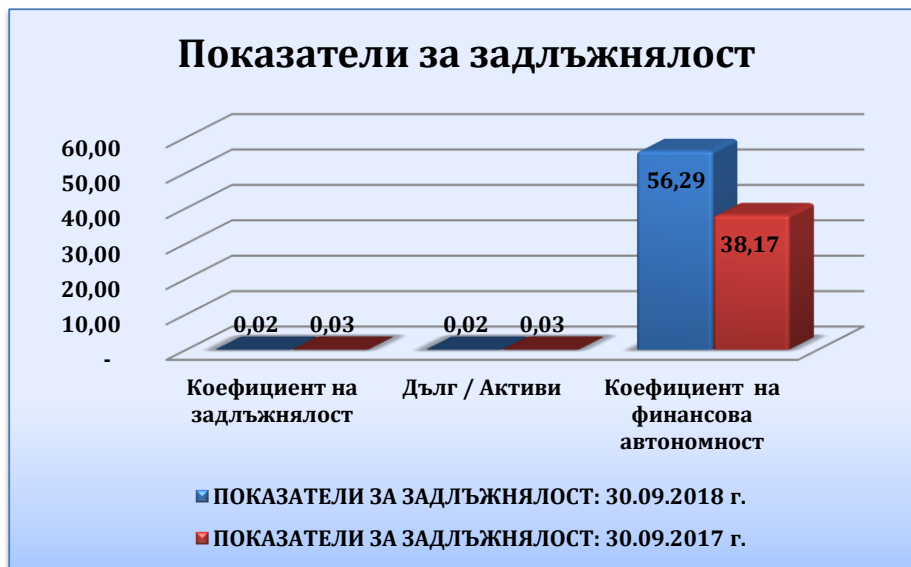


Таблица 4

ПОКАЗАТЕЛИ ЗА ЗАДЛЪЖНЯЛОСТ:	30.09.2018 г.	30.09.2017 г.
Коефициент на задлъжнялост	0,02	0,03
Дълг / Активи	0,02	0,03
Коефициент на финансова автономност	56,29	38,17



3. ОПИСАНИЕ НА ОСНОВНИТЕ РИСКОВЕ И НЕСИГУРНОСТИ, ПРЕД КОИТО Е ИЗПРАВЕНО СВИЛОЗА АД ПРЕЗ СЛЕДВАЩИЯ ФИНАНСОВ ПЕРИОД

СИСТЕМАТИЧНИ РИСКОВЕ

Систематичните рискове са свързани с пазара и макросредата, в която Дружеството функционира, поради което те не могат да бъдат управлявани и контролирани от мениджмънта на компанията екип. Систематични рискове са: политическият риск, макроикономическият риск, инфлационният риск, валутният риск, лихвеният риск, данъчният риск.

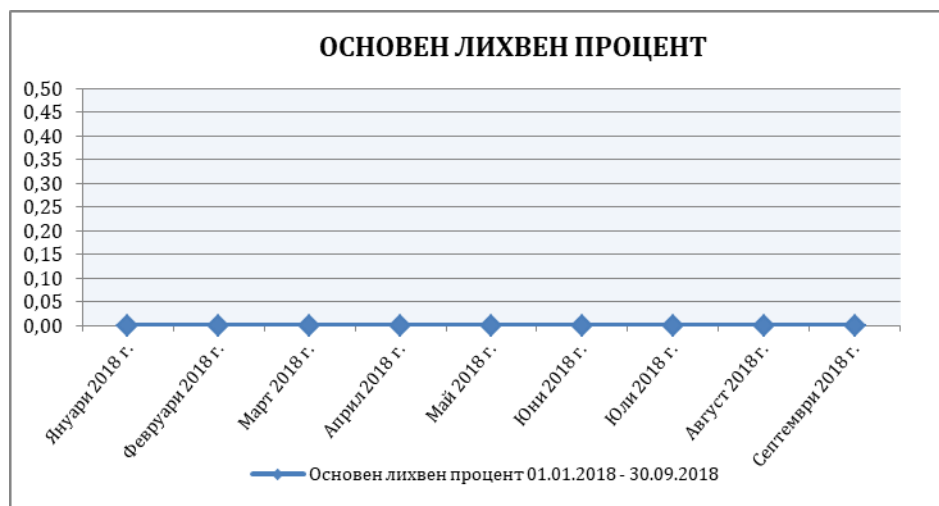
Таблица 5

Вид риск	Описание
ПОЛИТИЧЕСКИ РИСК	<p>Политическият риск е вероятността от смяна на Правителството, или от внезапна промяна в неговата политика, от възникване на вътрешнополитически сътресения и неблагоприятни промени в европейското и/или националното законодателство, в резултат на което средата, в която оперират местните стопански субекти да се промени негативно, а инвеститорите да понесат загуби.</p> <p>Политическите рискове за България в международен план са свързани с поетите ангажименти за осъществяване на сериозни структурни реформи в страната в качеството ѝ на равноправен член на ЕС, повишаване на социалната стабилност ограничаване на неефективните разходи, от една страна, както и със силната дестабилизация на страните от Близкия изток, зачестяващите заплахи от терористични атентати в Европа, бежански вълни и нестабилност на ключови</p>

	<p>страни в непосредствена близост до България.</p> <p>България, както и другите държави – членки на ЕС от региона, продължава да бъде сериозно засегната от общоевропейския проблем с интензивния бежански поток от Близкия изток.</p> <p>Други фактори, които също влияят на този риск, са евентуалните законодателни промени и в частност тези, касаещи стопанския и инвестиционния климат в страната.</p>
<p>ОБЩ МАКРОИКОНОМ ИЧЕСКИ РИСК</p>	<p>По данни на Националния статистически институт през септември 2018 г. общият показател на бизнес климата намалява с 1.5 пункта в сравнение с предходния месец в резултат на по-неблагоприятния бизнес климат в строителството и сектора на услугите.</p> <p style="text-align: center;">Фиг. 1. Бизнес климат - общо</p>  <p style="text-align: right;">Източник: НСИ</p> <p>Съставният показател „бизнес климат в промишлеността“ запазва нивото си от предходния месец. Промислените предприемачи оценяват настоящата производствена активност като благоприятна. Според тях обаче осигуреността на производството с поръчки е намалена, което е съпроводено и с понижени очаквания за дейността на предприятията през следващите три месеца. Основните фактори, затрудняващи бизнеса, продължават да бъдат свързани с несигурната икономическа среда и недостига на работна сила. Относно продажните цени в промишлеността преобладаващите очаквания на мениджърите са те да останат без промяна през следващите три месеца.</p> <p>По данни на Националния статистически институт през юни съставният показател „бизнес климат в строителството“ се понижава с 5.8 пункта, което се дължи на изместване на оценките и очакванията на строителните предприемачи за бизнес състоянието на предприятията от „по-добро“ към запазване на „същото“. Същевременно мненията им относно строителната активност през последните три месеца, както и очакванията им за следващите три месеца, са по-неблагоприятни. Недостигът на работна сила, несигурната икономическа среда и конкуренцията в бранша остават основните проблеми за развитието на дейността. По отношение на продажните цени в строителството мениджърите предвиждат запазване на тяхното равнище през следващите три месеца.</p> <p>По данни на Националния статистически институт съставният показател „бизнес климат в търговията на дребно“ остава приблизително на нивото си от август (фиг. 10 от приложението). Оценките на търговците на дребно за обема на</p>

	<p>продажбите през последните три месеца са благоприятни, като и в прогнозите им за следващите три месеца се отчита известно подобрене. Основните пречки за развитието на бизнеса продължават да бъдат свързани с конкуренцията в бранша, несигурната икономическа среда и недостатъчното търсене. Относно продажните цени търговците очакват те да останат без промяна през следващите три месеца.</p> <p>По данни на Националния статистически институт през юни съставният показател „бизнес климат в сектора на услугите“ намалява с 1.7 пункта главно поради изместване на оценките на мениджърите за настоящото бизнес състояние на предприятията от „по-добро“ към запазване на „същото“. Мненията им относно настоящото търсене на услуги са по-резервирани, като и очакванията за следващите три месеца се влошават. Най-сериозните затруднения за дейността остават конкуренцията в бранша и несигурната икономическа среда, като през последния месец се отчита засилване на негативното въздействие на първия фактор. По отношение на продажните цени в сектора на услугите мениджърите предвиждат запазване на тяхното равнище през следващите три месеца.</p> <p>Икономическата оценка на Управителния съвет на Европейската Централна Банка към 13 септември 2018 г. отчита, че продължава широкообхватният растеж на икономиката в еврозоната независимо от известното забавяне след високия растеж, осъществен през 2017 г. През второто тримесечие на 2018 г. БВП в реално изражение на еврозоната нарасна на тримесечна база с 0,4%, както и през първото тримесечие. Мерките на ЕЦБ по паричната политика продължават да подкрепят вътрешното търсене. Частното потребление е подкрепяно от увеличаващата се заетост (която на свой ред отчасти отразява вече извършени реформи на пазара на труда), както и от повишаващите се заплати. Бизнес инвестициите са стимулирани от благоприятните условия на финансиране, от растящата рентабилност на предприятията и от стабилното търсене. Жилищните инвестиции остават големи. В допълнение се очаква разрастването на икономическата активност в световен мащаб да продължи и така да даде тласък на износа на еврозоната.</p> <p>Според макроикономическите прогнози на експертите на ЕЦБ от септември 2018 г. се предвижда БВП на еврозоната в реално изражение да нарасне годишно с 2,0% през 2018 г., с 1,8% през 2019 г. и с 1,7% през 2020 г. В сравнение с макроикономическите прогнози на експерти от Евросистемата от юни 2018 г. прогнозата за растежа на реалния БВП е ревизирана леко надолу за 2018 г. и 2019 г. главно поради по-ниския принос на външното търсене. Макар че рисковете, свързани с нарастващия протекционизъм, уязвимите звена на нововъзникващите пазари и колебанията на финансовите пазари станаха по-отчетливи напоследък, рисковете относно прогнозата за растежа на еврозоната все още могат да се оценят като до голяма степен цялостно балансирани.</p>
<p>ЛИХВЕН РИСК</p>	<p>Лихвеният риск е свързан с възможни, евентуални, негативни промени в лихвените нива, установени от финансовите институции на Република България.</p> <p>На своето заседание по паричната политика на 13 септември 2018 г. Управителният съвет на ЕЦБ излезе със заключението, че постъпващата информация, включително макроикономическите прогнози на експертите на ЕЦБ от септември 2018 г., като цяло потвърждават неговата предходна оценка за протичащ широкообхватен подем на икономиката на еврозоната и постепенно повишаване на инфлацията. Процесът на укрепване на икономиката продължава да затвърждава увереността на Управителния съвет, че инфлацията и занапред ще се доближава устойчиво до целевото си равнище и процесът ще продължи дори след постепенното преустановяване на нетните покупки на активи. Същевременно несигурността, свързана с нарастващия протекционизъм, уязвимите звена на нововъзникващите пазари и колебанията, наблюдавани на финансовите пазари, напоследък се проявиха по-отчетливо. Ето защо все още е необходима политика на</p>

значително парично стимулиране, която да подпомага по-нататъшното засилване на натиска на вътрешните цени и динамиката на общата инфлация в средносрочен план. Такава подкрепа ще продължат да оказват нетните покупки на активи до края на годината, значителният обем придобити активи и свързаните с тях реинвестиции, както и подобреният ориентир на Управителния съвет за основните лихвени проценти на ЕЦБ. При всички случаи Управителният съвет е в готовност да приспособява всички свои инструменти в зависимост от обстоятелствата, за да гарантира, че инфлацията продължава устойчиво да се доближава до целевото си равнище.



*Източник:БНБ

ИНФЛАЦИОНЕН РИСК

Инфлационният риск представлява всеобщо повишаване на цените, при което парите се обезценят и съществува вероятност от понасяне на загуба от домакинствата и фирмите.

По предварителни данни на НСИ индексът на потребителските цени за януари 2018 г. спрямо декември 2017 г. е 100.3%, т.е. месечната инфлация е 0.3%. Годишната инфлация за януари 2018 г. спрямо януари 2017 г. е 1.8 %. Средногодишната инфлация за периода февруари 2017 - януари 2018 г. спрямо периода февруари 2016 - януари 2017 г. е 2.1 %.

По предварителни данни на НСИ хармонизираният индекс на потребителските цени за януари 2018 г. спрямо декември 2017 г. е 100.2 %, т.е. месечната инфлация е 0.2%. Годишната инфлация за януари 2018 г. спрямо януари 2017 г. е 1.3 %. Средногодишната инфлация за периода февруари 2017 - януари 2018 г. спрямо периода февруари 2016 - януари 2017 г. е 1.3 %.

Индексът на потребителските цени за февруари 2018 г. спрямо януари 2018 г. е 100.3%, т.е. месечната инфлация е 0.3%. Инфлацията от началото на годината (февруари 2018 г. спрямо декември 2017 г.) е 0.6%, а годишната инфлация за февруари 2018 г. спрямо февруари 2017 г. е 2.0%. Средногодишната инфлация за периода март 2017 - февруари 2018 г. спрямо периода март 2016 - февруари 2017 г. е 2.1%.

Хармонизираният индекс на потребителските цени за февруари 2018 г. спрямо януари 2018 г. е 100.2%, т.е. месечната инфлация е 0.2%. Инфлацията от началото на годината (февруари 2018 г. спрямо декември 2017 г.) е 0.4%, а годишната инфлация за февруари 2018 г. спрямо февруари 2017 г. е 1.5%. Средногодишната инфлация за периода март 2017 - февруари 2018 г. спрямо периода март 2016 -

<p>февруари 2017 г. е 1.3%.</p> <p>Индексът на потребителските цени за март 2018 г. спрямо февруари 2018 г. е 99.7%, т.е. месечната инфлация е минус 0.3%. Инфлацията от началото на годината (март 2018 г. спрямо декември 2017 г.) е 0.3%, а годишната инфлация за март 2018 г. спрямо март 2017 г. е 2.2%. Средногодишната инфлация за периода април 2017 - март 2018 г. спрямо периода април 2016 - март 2017 г. е 2.2%.</p> <p>Хармонизираният индекс на потребителските цени за март 2018 г. спрямо февруари 2018 г. е 99.8%, т.е. месечната инфлация е минус 0.2%. Инфлацията от началото на годината (март 2018 г. спрямо декември 2017 г.) е 0.2%, а годишната инфлация за март 2018 г. спрямо март 2017 г. е 1.9%. Средногодишната инфлация за периода април 2017 - март 2018 г. спрямо периода април 2016 - март 2017 г. е 1.4%.</p> <p>Индексът на потребителските цени за април 2018 г. спрямо март 2018 г. е 100.4%, т.е. месечната инфлация е 0.4%. Инфлацията от началото на годината (април 2018 г. спрямо декември 2017 г.) е 0.7%, а годишната инфлация за април 2018 г. спрямо април 2017 г. е 2.0%. Средногодишната инфлация за периода май 2017 - април 2018 г. спрямо периода май 2016 - април 2017 г. е 2.1%.</p> <p>Хармонизираният индекс на потребителските цени за април 2018 г. спрямо март 2018 г. е 100.3%, т.е. месечната инфлация е 0.3%. Инфлацията от началото на годината (април 2018 г. спрямо декември 2017 г.) е 0.6%, а годишната инфлация за април 2018 г. спрямо април 2017 г. е 1.7%. Средногодишната инфлация за периода май 2017 - април 2018 г. спрямо периода май 2016 - април 2017 г. е 1.4%.</p> <p>Индексът на потребителските цени за май 2018 г. спрямо април 2018 г. е 100.3%, т.е. месечната инфлация е 0.3%. Инфлацията от началото на годината (май 2018 г. спрямо декември 2017 г.) е 1.0%, а годишната инфлация за май 2018 г. спрямо май 2017 г. е 2.6%. Средногодишната инфлация за периода юни 2017 - май 2018 г. спрямо периода юни 2016 - май 2017 г. е 2.1%.</p> <p>Хармонизираният индекс на потребителските цени за май 2018 г. спрямо април 2018 г. е 100.4%, т.е. месечната инфлация е 0.4%. Инфлацията от началото на годината (май 2018 г. спрямо декември 2017 г.) е 1.0%, а годишната инфлация за май 2018 г. спрямо май 2017 г. е 2.3 %. Средногодишната инфлация за периода юни 2017 - май 2018 г. спрямо периода юни 2016 - май 2017 г. е 1.5%.</p> <p>Индексът на потребителските цени за юни 2018 г. спрямо май 2018 г. е 100.1 %, т.е. месечната инфлация е 0,1 %. Инфлацията от началото на годината (юни 2018 г. спрямо декември 2017 г.) е 1,1 %, а годишната инфлация за юни 2018 г. спрямо юни 2017 г. е 3,2 %. Средногодишната инфлация за периода юли 2017 - юни 2018 г. спрямо периода юли 2016 - юни 2017 г. е 2,2 %.</p> <p>Хармонизираният индекс на потребителските цени за юни 2018 г. спрямо май 2018 г. е 100,5 %, т.е. месечната инфлация е 0,5 %. Инфлацията от началото на годината (юни 2018 г. спрямо декември 2017 г.) е 1,4 %, а годишната инфлация за юни 2018 г. спрямо юни 2017 г. е 3,0 %. Средногодишната инфлация за периода юли 2017 - юни 2018 г. спрямо периода юли 2016 - юни 2017 г. е 1,6 %.</p> <p>Индексът на потребителските цени за юли 2018 г. спрямо юни 2018 г. е 100.7%, т.е. месечната инфлация е 0.7%. Инфлацията от началото на годината (юли 2018 г. спрямо декември 2017 г.) е 1.7%, а годишната инфлация за юли 2018 г. спрямо юли 2017 г. е 3.5%. Средногодишната инфлация за периода август 2017 - юли 2018 г. спрямо периода август 2016 - юли 2017 г. е 2.4%.</p> <p>Хармонизираният индекс на потребителските цени за юли 2018 г. спрямо юни 2018 г. е 101.0%, т.е. месечната инфлация е 1.0%. Инфлацията от началото на</p>

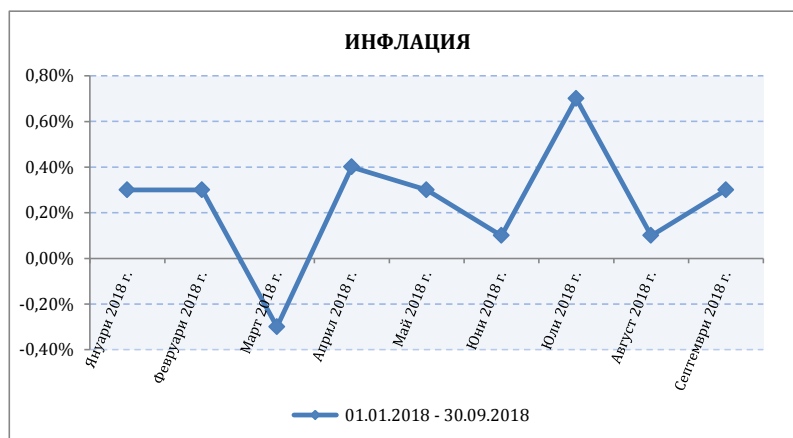
годината (юли 2018 г. спрямо декември 2017 г.) е 2.5%, а годишната инфлация за юли 2018 г. спрямо юли 2017 г. е 3.6%. Средногодишната инфлация за периода август 2017 - юли 2018 г. спрямо периода август 2016 - юли 2017 г. е 1.9%.

Индексът на потребителските цени за август 2018 г. спрямо юли 2018 г. е 100.1%, т.е. месечната инфлация е 0.1%. Инфлацията от началото на годината (август 2018 г. спрямо декември 2017 г.) е 1.8%, а годишната инфлация за август 2018 г. спрямо август 2017 г. е 3.5%. Средногодишната инфлация за периода септември 2017 - август 2018 г. спрямо периода септември 2016 - август 2017 г. е 2.6%.

Хармонизираният индекс на потребителските цени за август 2018 г. спрямо юли 2018 г. е 100.3%, т.е. месечната инфлация е 0.3%. Инфлацията от началото на годината (август 2018 г. спрямо декември 2017 г.) е 2.8%, а годишната инфлация за август 2018 г. спрямо август 2017 г. е 3.7%. Средногодишната инфлация за периода септември 2017 - август 2018 г. спрямо периода септември 2016 - август 2017 г. е 2.1%.

Индексът на потребителските цени за септември 2018 г. спрямо август 2018 г. е 100.3%, т.е. месечната инфлация е 0.3%. Инфлацията от началото на годината (септември 2018 г. спрямо декември 2017 г.) е 2.1%, а годишната инфлация за септември 2018 г. спрямо септември 2017 г. е 3.6%. Средногодишната инфлация за периода октомври 2017 - септември 2018 г. спрямо периода октомври 2016 - септември 2017 г. е 2.7%.

Хармонизираният индекс на потребителските цени за септември 2018 г. спрямо август 2018 г. е 99.7%, т.е. месечната инфлация е минус 0.3%. Инфлацията от началото на годината (септември 2018 г. спрямо декември 2017 г.) е 2.5%, а годишната инфлация за септември 2018 г. спрямо септември 2017 г. е 3.6%. Средногодишната инфлация за периода октомври 2017 - септември 2018 г. спрямо периода октомври 2016 - септември 2017 г. е 2.3%.



*Източник:НСИ

ВАЛУТЕН РИСК

Експозицията към валутния риск представлява зависимостта и ефектите от изменението на валутните курсове. Систематичният валутен риск е вероятността от евентуална промяна на валутния режим на страната (валутен борд), което би довело или до обезценяване на лева или до поскъпване на лева спрямо чуждестранните валути.

Валутният риск ще има влияния върху компании, имащи пазарни дялове, плащанията на които се извършват във валута, различна от лева и еврото. Тъй като съгласно действащото законодателство в страната българският лев е фиксиран към еврото в съотношение EUR 1 = BGN 1.95583, а Българската народна

	<p>банка е длъжна да поддържа ниво на българските левове в обръщение, равно на валутните резерви на банката, рискът от обезценяване на лева спрямо европейската валута е минимален и се състои във евентуално предсрочно премахване на валутния борд в страната. На този етап това изглежда малко вероятно, тъй като очакванията са валутният борд да бъде отменен при приемането на еврото в България за официална платежна единица.</p> <p>Теоретично, валутният риск би могъл да се повиши, когато България се присъедини към втория етап на Европейския Валутен Механизъм (ERM II). Това е режим, в който страната трябва да поддържа валутния курс спрямо еврото в границите на +/-15% спрямо централен паритет. На практика, всички държави, които понастоящем са в този механизъм (Дания, Естония, Кипър, Литва, Латвия, Малта), са свидетели на колебания, които са съществено по-малки от позволените ±15%.</p> <p>Фиксираният курс на лева към еврото не елиминира за българската валута риска от неблагоприятни движения на курса на еврото спрямо другите основни валути (щатски долар, британски паунд, швейцарски франк) на международните финансови пазари, но към настоящия момент дружеството не счита, че такъв риск би бил съществен по отношение на дейността му. Дружеството може да бъдат засегнато от валутния риск в зависимост от вида на валутата на паричните постъпления и от вида на валутата на потенциалните заеми на дружеството.</p> <p>Съгласно „External Debt Statistics: Guide for Compilers and Users“, стр. 7, параграф 2,3, Брутният външен дълг към даден момент представлява размерът на текущите и безусловни задължения, изискващи плащане(ия) на главница и/или лихва от дебитора в даден бъдещ момент, които се дължат на нерезиденти от резидентите на дадена икономика. Високият брутен външен дълг е предпоставка за потенциални проблеми с изплащането на задълженията, особено когато съществува значителен валутен риск.</p> <p>По предварителни данни на БНБ от 26.09.2018 г. брутният външен дълг в края на юли 2018 г. е 33 648 млн. евро (63,7 % от БВП), което е с 250,6 млн. евро (0,8 %) повече в сравнение с края на 2017 г. (33 397,3 млн. евро, 66.2% от БВП). Дългът нараства със 172 млн. евро (0,5 %) спрямо юли 2017 г. (33 475,9 млн. евро, 66.4% от БВП). В края на юли 2018 г. дългосрочните задължения са 25 745,1 млн. евро (76.5 % от брутния дълг, 48,8 % от БВП), като нарастват със 149,7 млн. евро (0,6 %) спрямо края на 2017 г. (25 595,3 млн. евро, 76,6 % от дълга, 50.8% от БВП). Дългосрочният дълг намалява със 123 млн. евро (0,5 %) спрямо юли 2017 г. (26 868 млн. евро, 51,3% от БВП). Краткосрочните задължения възлизат на 7 902,9 млн. евро (23,5% от брутния дълг, 15 % от БВП) и нарастват със 100,9 млн. евро (1.3 %) спрямо края на 2017 г. (7 802 млн. евро, 23,4% от дълга, 15,5% от БВП). Краткосрочният външен дълг нараства с 295 млн. евро (3,9 %) спрямо юли 2017 г. (7 607,9 млн. евро, 15,1 % от БВП).</p>
<p>ДАНЪЧЕН РИСК</p>	<p>От определящо значение за финансовия резултат на компаниите е запазването на текущия данъчен режим. Няма гаранция, че данъчното законодателство, което е от пряко значение за дейността на Дружеството, няма да бъде изменено в посока, която да доведе до значителни непредвидени разходи и съответно да се отрази неблагоприятно на неговата печалба. Системата на данъчно облагане в България все още се развива, в резултат на което може да възникне противоречива данъчна практика.</p>

НЕСИСТЕМАТИЧНИ РИСКОВЕ

ЛИКВИДЕН РИСК

Проявлението на ликвидния риск по отношение на дружеството се свързва с възможността за липса на навременни и/или достатъчни налични средства за посрещане на всички текущи задължения. Този риск може да настъпи, както при значително забавяне на плащанията от страна на длъжниците на дружеството, така и при недостатъчно ефективно управление на паричните потоци от дейността на дружеството.

ФИНАНСОВ РИСК

Политиката на Дружеството за управление на риска е направена така, че да идентифицира и анализира рисковете с които се сблъсква Дружеството, да установява лимити за поемане на рискове и контроли, да наблюдава рисковете и съответствието с установените лимити. Тези политики подлежат на периодична проверка с цел отразяване на настъпили изменения в пазарните условия и в дейността на Дружеството. Дружеството, чрез своите стандарти за обучение и управление, цели да развие конструктивна контролна среда в която всички служители разбират своята роля и задължения.

Одитният комитетът на Дружеството следи как ръководството осигурява съответствие с политиките за управление на риска и преглежда адекватността на рамката за управление на риска по отношение на рисковете с които се сблъсква Дружеството.

ЕКОЛОГИЧЕН РИСК

Екологичният риск се свързва със замърсяването на околната среда и своевременните мерки за нейното опазване. Във връзка с това „СВИЛОЗА“ АД развива своята дейност, съобразявайки се с изискванията за опазване на околната среда. Комисията по околната среда следи за последователното изпълнение на политиката на Дружеството в областта на околната среда. Компанията реализира редица екологични проекти, следвайки отговорната си политика в областта на екологията като основен израз на корпоративната социална отговорност на икономическата група „СВИЛОЗА“.

4. ИНФОРМАЦИЯ ЗА СКЛЮЧЕНИ ГОЛЕМИ СДЕЛКИ МЕЖДУ СВЪРЗАНИ ЛИЦА ПРЕЗ ДЕВЕТМЕСЕЧИЕТО НА 2018 Г.

През деветмесечието на 2018 г. СВИЛОЗА АД не е сключвало големи сделки със свързани лица.

24.10.2018 г.

За СВИЛОЗА АД:

.....Михаил Колчев

/ Изпълнителен директор /

