

ГОДИШЕН ДОКЛАД ЗА ДЕЙНОСТТА
НА “МОНБАТ” АД, ГР. СОФИЯ
ЗА ФИНАНСОВАТА 2018 г.

НАСТОЯЩИЯТ ДОКЛАД ЗА ДЕЙНОСТТА Е ИЗГОТВЕН В СЪОТВЕТСТВИЕ С РАЗПОРЕДБИТЕ НА ЧЛ. 39 ОТ ЗАКОНА ЗА СЧЕТОВОДСТВОТО, ЧЛ.100Н, АЛ.7 ОТ ЗППЦК И ПРИЛОЖЕНИЯ №10 И № 11 , КЪМ ЧЛ. 32, АЛ. 1, Т. 2 ОТ НАРЕДБА №2 ОТ 17.09.2003 Г. ЗА ПРОСПЕКТИТЕ ПРИ ПУБЛИЧНО ПРЕДЛАГАНЕ И ДОПУСКАНЕ ДО ТЪРГОВИЯ НА РЕГУЛИРАН ПАЗАР НА ЦЕННИ КНИЖА И ЗА РАЗКРИВАНЕТО НА ИНФОРМАЦИЯ.

ПРОГНОЗНИ ИЗЯВЛЕНИЯ

Годишният доклад може да съдържа изявления, които отразяват текущото виждане на членовете на Съвета на директорите на Дружеството по отношение постигането на бъдещи финансови резултати, изпълнение на бизнес стратегията, плановете и целите на мениджмънта.

Тези прогнози се отнасят за МОНБАТ АД, както и до секторите, в които Дружествата осъществяват дейността си. Изявления, които включват думите “очаква”, “възнамерява”, “планира”, “предвижда”, “приема”, “ще”, “цели”, “стреми се”, “може”, “би могло”, “продължава” и други подобни изявления, свързани с бъдещото представяне на компанията, представляват прогнози за целите на българското законодателство за ценните книжа или за други цели.

В случай, че са представени прогнози, същите касаят бъдещото представяне и резултати на компанията, по отношение на която са налице рискове и несигурност. Възможно е да възникнат фактори и събития, които биха могли да предизвикат съществено различие на действителните резултати на МОНБАТ АД от тези, посочени в прогнозните изявления. Тези фактори включват, но не се ограничават само до факторите, описаните в раздел РИСКОВЕ и следва да бъдат разглеждани във взаимовръзка, както и във връзка с цялата финансово-икономическа информация, представена в този документ. Прогнозните изявления са актуални към датата на изготвяне на Годишния доклад. В съответствие със задълженията, произтичащи от българското законодателство и утвърдената политика на МОНБАТ АД, Съветът на директорите на Дружеството ще продължи да оповестява публично по нормативно предвидения ред нови прогнози, както и да актуализира вече направени прогнозни изявления, които следва да бъдат коригирани.

Преди да вземат инвестиционно решение, потенциалните инвеститори следва внимателно да преценят факторите, посочени в Годишния доклад, които могат да станат причина действителните резултати на МОНБАТ АД да се различават от посочените в документа.

ПРЕДСТАВЯНЕ НА ФИНАНСОВА, ПАЗАРНА, ИКОНОМИЧЕСКА И СТАТИСТИЧЕСКА ИНФОРМАЦИЯ

Финансовата информация в Годишния доклад е изготвена в съответствие с Международните стандарти за финансова отчетност (“МСФО”).

Пазарната, икономическата и статистическата информация, както и информацията относно финансово-икономическата ситуация в Република България и българския пазар на ценни книжа, използвана в Доклада е извлечена от различни източници, изрично посочени на съответните места, където е представена такава информация. Информацията, представена в този документ, отнасяща се до част от систематичните рискове за МОНБАТ АД е извлечена и от обществено достъпна информация, включително публикации и оповестена информация съгласно изискванията на действащото законодателство за ценните книжа и други нормативни актове. Информацията, представена в този Доклад, отнасяща се до икономическите отрасли, в които МОНБАТ АД, осъществява дейността си е извлечена от обществено достъпна информация, включително публикации и оповестена информация съгласно

изискванията на действащото законодателство за ценните книжа и други нормативни актове. МОНБАТ АД не гарантира точността и пълнотата на тази информация, както и наличието на пълна еднаквост в представената информация от всички тези източници. Във връзка с това МОНБАТ АД поема отговорност само за точното възпроизвеждане на извадки от съответните източници на информация.

Съветът на директорите на МОНБАТ АД потвърждава, че информацията, извлечена от публикации и други обществено достъпни източници е коректно възпроизведена от съответните източници и, доколкото е осведомен, не са пропуснати никакви факти, които биха могли да представят възпроизведената информация неточно или подвеждащо. Независимо от това, Съветът на директорите на МОНБАТ АД уведомява, че е разчитал на точността на тази информация, без да извършва независима проверка.

УВАЖАЕМИ АКЦИОНЕРИ,

Ние, членовете на СД на "МОНБАТ" АД, водени от стремежа да управляваме дружеството в интерес на акционерите, както и на основание изискванията на разпоредбите на чл. 39 от Закона за счетоводството, чл.100н, ал.7 от ЗППЦК и приложение №10, към чл. 32, ал. 1, т. 2 от Наредба №2 на КФН изготвихме настоящия доклад за дейността /Доклада/.

Докладът представя коментар и анализ на финансовите отчети и друга съществена информация относно финансовото състояние и резултатите от дейността на дружеството. Докладът отразява достоверно състоянието и перспективите за развитие на дружеството.

През 2018 г. настъпиха обстоятелства, които ръководството на дружеството счита, че биха могли да бъдат от значение за инвеститорите при вземането на решение да придобият, да продадат или да продължат да притежават публично предлагани ценни книжа.

Настъпилите обстоятелства са разкрити в предвидените от ЗППЦК срокове и начин на инвеститорите, регулирания пазар на ценни книжа и на Комисията за финансов надзор. Същите са на разположение и на електронната страница на дружеството www.monbatgroup.com

Към 31.12.2018 г. МОНБАТ АД реализира нетни приходи от продажби в размер на 348 944 хил.лв., което представлява намаление от 0,42 % в сравнение с реализираните към 31.12.2017 г. нетни приходи от продажби в размер на 350 413 хил.лева.

Към 31.12.2018 г. „МОНБАТ“ АД регистрира печалба преди облагане с данъци в размер на 10 244 хил.лв., което представлява нарастване от 43,33 % в сравнение с печалбата преди облагане с данъци, реализирана през 2017 г. на стойност 7 147 хил.лева.

Нетната печалба на МОНБАТ АД на индивидуална база към 31.12.2018 г. е в размер на 9 901 хил.лв. и отчита нарастване от 55,87 % в сравнение с нетната печалба на дружеството на индивидуална база за 2017 г., която е на стойност 6 352 хил.лева.

I. ОБЩА ИНФОРМАЦИЯ ЗА ДРУЖЕСТВОТО.

Дружеството е учредено в Република България съгласно българското законодателство. Правно-организационната форма на МОНБАТ АД е акционерно, публично дружество. Дружеството е със седалище и адрес на управление в гр.София 1407, район Лозенец, бул."Черни връх" № 32А.

телефон : + 359 2 962 1150; + 359 2 988 24 13

факс : + 359 2 962 1146

e-mail : Investorrelations@monbat.com

електронна страница:www.monbatgroup.com

Към датата на изготвяне на настоящия доклад за дейността съдебно регистрираният капитал на дружеството е в размер на 39 000 000 лв. и е разпределен в 39 000 000 броя безналични, поименни акции с номинал 1 лев всяка една от тях .

През 2018 г., 2017 г. и 2016 г. не е извършвана промяна в капитала на „МОНБАТ“ АД.

Към 31.12.2018 г. има едно юридическо лице, което упражнява контрол над публичното дружество МОНБАТ АД. Това дружество е „ПРИСТА ОЙЛ ХОЛДИНГ“ ЕАД, гр. София. „ПРИСТА ОЙЛ ХОЛДИНГ“ ЕАД е свързано лице с друг акционер със значително участие, а именно „МОНБАТ ТРЕЙДИНГ“ ООД.

Към 31.12.2018 г. структурата на капитала на МОНБАТ АД е следната:

Таблица № 1

Наименование на акционер	Брой притежавани акции	Процент от капитала
Приста Ойл Холдинг ЕАД, гр. София	16 666 371	42.73 %
Монбат Трейдинг ООД, гр. София	2 752 800	7.06 %
Приста Холдко Кооператив У.А.	8 103 758	20.78 %
УПФ Доверие	2 553 813	6.55 %
ЗУПФ Алианц България	2 029 556	5.20 %
Други физически и юридически лица	6 893 702	17.68 %

Към 31.12.2018 г. съставът на Съвета на директорите на МОНБАТ АД е, както следва:

Атанас Бобоков –Изпълнителен член на СД

Пламен Бобоков – член на СД

Стоян Сталев – член на СД

Александър Чаушев – член на СД

Николай Тренчев – член на СД

Евелина Славчева – член на СД

Флориан Хют – член на СД

Петър Бозаджиев – член на СД

Йордан Карабинов – член на СД

II. ПРЕГЛЕД НА ДЕЙНОСТТА И НА СЪСТОЯНИЕТО НА ПРЕДПРИЯТИЕТО

1. Основна дейност

Основната дейност на „МОНБАТ“ АД е производство на оловно кисели стартерни и стационарни акумулаторни батерии и сервизното им обслужване. Продукцията на Дружеството може да бъде разделена в следните основни групи:

Стартерни батерии



Обширна производствена гама от стартерни батерии, включваща сериите с класическа конструкция "Dynamic", "Maintenance Free", "Premium", "Heavy Duty" и "JIS", а така също и серия AGM с търговското наименование "GEM". Като приложение, батериите покриват целия спектър от леки и товарни автомобили, тежки камиони и селскостопански машини, експлоатирани в нормални и екстремни условия на околната среда.

Стационарни батерии



Клапанно-регулирани оловно-кисели (VRLA-AGM) батерии, конструирани в съответствие със следните стандарти и производствени норми: IEC 60 896-21/22, EN 60896-2, BS 6290-4, IEC 707 FVO, UL 94 VO, BS 6334 FVO, BDS 10457 / 88 и Спецификация EUROBAT: Long life. Продуктовата гама обхваща 2-, 4-, 6- и 12-волтови батерии с капацитети от 50 до 600 Ач.

Батерии с циклично приложение



Гамата Megalight Power включва съвременна AGM технология с абсорбиран електролит. Проектирана да бъде надеждно решение за съхранение и различни приложения на възобновяема енергия.

Леко-тяговата гама Monolith Power е специално проектирана за приложения, изискващи постоянен и дълготраен приток на електрическа енергия.

Гамата Monolith Power Deep с циклично приложение е специално проектирана за хранване на електрически апаратура за по-дълги периоди от време с подобрена способност за цикли на дълбоко разреждане.

Специални батерии



Батерии с военно приложение, подходящи за танкове и бронирани машини на въоръжение в Русия и НАТО.

Батерии за локомотиви



Източник на стартерна енергия за локомотиви - батерии проектирани с цел да осигурят стартерен ток за дизеловите двигатели и хранваща мощност за електронното оборудване на електрическите локомотиви.

Батерии за свободното време



Специализирана конструкция, устойчива на цикличните условия на разреждане и зареждане, с които се характеризира оборудването за отпих и почивка.

Идеално решение за сезонно използване.

Подходящи за: моторни лодки, канални лодки, яхти, кемпери, каравани

2. Основни суровини

Основните суровини от съществено значение за дейността на Дружеството са: олово с чистота 99.99% и 99.985%, оловни сплави – антимонови и калциеви, полипропилен марка 7523, полиетиленов сепаратор и сярна киселина. Наличността от тези суровини и материали, която „МОНБАТ“ АД поддържа, обезпечава производствения процес от 15 до 30 дни. Цените на оловото и оловните сплави и полипропилен са променливи и са в пряка зависимост от борсовите цени на оловото на LondonMetalExchange и борсовата цена на нефта.

През последните години ръководството на „МОНБАТ“ АД направи значителни инвестиционни разходи за гарантиране на ресурсната обезпеченост от олово и пропилен - собствено производство чрез изграждане на собствени рециклиращи мощности като откри два нови завода за рециклиране на олово в Румъния и Сърбия

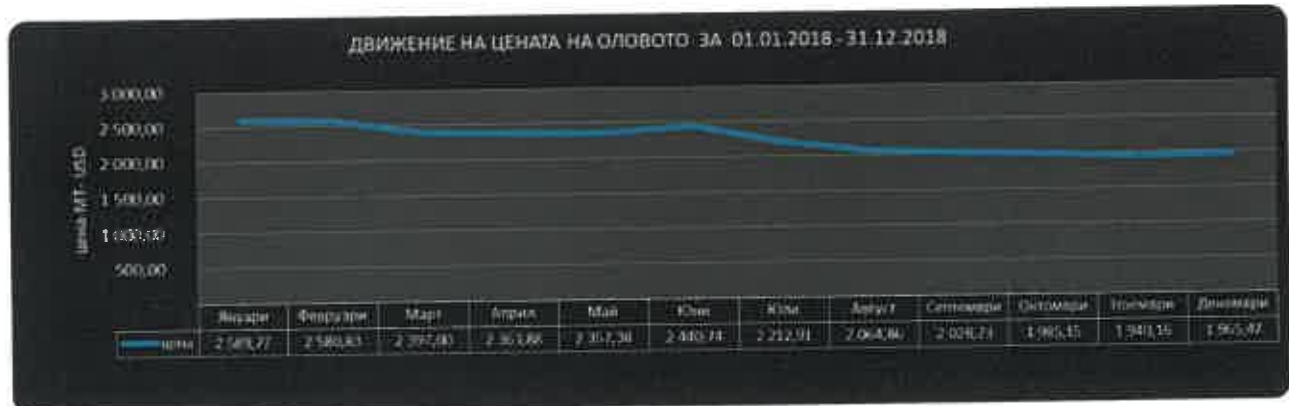
Делът на собственото рециклирано олово, което МОНБАТ АД закупува главно от своите дъщерни компании, използвано в производството през 2016 г. представлява 72 %, а на рециклирания полипропилен – собствено производство близо 100 % .

Делът на собственото рециклирано олово, което МОНБАТ АД закупува главно от своите дъщерни компании, използвано в производството през 2017 г. представлява 80 %, а на рециклирания полипропилен – собствено производство близо 100 % .

Делът на собственото рециклирано олово, което МОНБАТ АД закупува главно от своите дъщерни компании, използвано в производството през 2018 г. представлява 66 %, а на рециклирания полипропилен – собствено производство 43 % .

Създавайки собствени рециклиращи мощности ръководството на дружеството се стреми да редуцира риска от промяната на цената на основните суровини и материали.

Движението на цената на оловото през 2018 година е представено в следващата диаграма:



**** Средната цена на оловото за 2018 е 2 243,87 USD/MT**

През 2018 г. оловото заема 74 % от разходите за единица продукт.

Производството е зависимо и от цената на ел. енергията и природния газ, които към момента са държавно регулирани. Въпреки това тези цени не оказват съществено влияние върху образуването на себестойността, тъй като производството на акумулатори не е енергоемко – до 1.9 % от себестойността на крайната продукция се определя от разхода за електроенергия и 0.7 % от разхода за природен газ.

ПАЗАРИ И ПРОДАЖБИ

В резултат на своята маркетингова и дистрибуторска стратегия, Монбат АД се радва на отлична пазарна диверсификация, с продажби през 2018 г. в повече от 64 страни, като важни пазари за компанията през 2018 г. са Франция, Испания, Германия, Румъния, Италия. С развитата си дистрибуторска мрежа, Монбат АД има достъп до крайни клиенти на най-големите европейски пазари. Стартерните батерии се продават на дребно преди всичко чрез автомобилни търговци и сервизи. Стационарните батерии се продават директно на телекомуникационни компании и други потребители.

Предоставени са условия на разсрочено плащане за вътрешен пазар до 30 дни и за външен до 120 дни. В случаите на отложено плащане продажбите се застраховат от „БАЕЗ“ АД (Българска Агенция за Експортно Застраховане).

Непосредствен конкурент на българския пазар е „Елхим – Искра“ АД. Към 31.12.2018 г. „МОНБАТ“ АД притежава 97,80 % от капитала на третия по големина производител от акумулаторния бизнес в България „Старт“ АД, гр. Добрич.

Към 31.12.2018 г. МОНБАТ АД отчита на индивидуална база нетни приходи от продажби на стойност 348 944 хил. лв., което представлява спад с 0,42 % в сравнение с реализираните за 2017 г. нетни приходи от продажби в размер на 350 413 хил. лв.

Реализираните приходи от продажби на вътрешен пазар на индивидуална база към 31.12.2018 г. са в размер на 93 749 хил.лв. (реализираните приходи от продажби на вътрешния пазар, включват технологичен отпадък и брак, продаден на Монбат Рисайклинг България, както и материали и стоки препродадени на други свързани лица) и представляват 26,87 % от общите продажби, а реализираните приходи от чужбина,

включително вътрешно-общностни доставки са на стойност 255 195 хил.лв. и представляват 73,13 % от нетните приходи от продажби на дружеството.

Монбат е географски диверсифицирана група с глобално пазарно присъствие.

Таблица № 2

Държава	31.12.2018 г.		31.12.2017 г.	
	Експорт ('000.евро)	%	Експорт ('000.евро)	%
Други	18 490,98	14,17	23 398,74	18,96
Франция	20 765,26	15,91	21 073,10	17,08
Румъния	13 606,10	10,43	13 681,84	11,09
Германия	12 070,02	9,25	11 689,50	9,47
Италия	8 809,69	6,75	8 651,40	7,01
Обединеното кралство	6 914,54	5,30	7 411,18	6,01
Нидерландия	6 175,56	4,73	6 752,69	5,47
Испания	5 258,99	4,03	5 554,26	4,50
Ливан	4 793,36	3,67	2 181,32	1,77
Русия	4 656,45	3,57	2 986,28	2,42
ЮАР	4 086,74	3,13	1 881,83	1,52
Ирландия	3 332,90	2,55	1 974,87	1,60
Мексико	3 196,48	2,45	-	-
Полша	3 101,38	2,38	854,11	0,69
Белгия	3 063,23	2,35	2 459,76	1,99
Сърбия	2 896,16	2,22	5 560,64	4,51
Кралство Швеция	2 456,08	1,88	1 058,04	0,86
Финландия	2 410,09	1,85	2 023,18	1,64
Дания	2 320,89	1,78	2 092,19	1,70
Португалия	2 074,23	1,59	2 113,87	1,71
ОБЩО	130 479,11	100	123 398,81	100

През 2018 г. основен пазар на МОНБАТ АД е Франция с 20 765 хил. евро приходи от продажби, което представлява 15.91 % от общия износ на дружеството на индивидуална база.

КАЧЕСТВО

ISO 9001

МОНБАТ АД се стреми постоянно да подобрява дейността си във всички възможни аспекти: разработване на нови продукти и технологии, повишаване на пазарния дял, по-ефективно управление на рисковите фактори, повишаване удовлетворението на клиентите. Наличието на система за управление на качеството, осигурява надеждна база за контрол и развитие във всички сфери на дейност. Дружеството е преминало успешно сертификационния процес ISO 9001.

AQAP 2110

МОНБАТ АД притежава сертификат, който удостоверява, че системата за управление на качеството на компанията съответства със съюзната публикация на НАТО - AQAP 2110. Сертифицирането е осъществено от Дирекция "Военна стандартизация, качество и кодификация" при Министерство на отбраната. AQAP 2110 (Allied Quality Assurance Publication) е Съюзна публикация НАТО, отразяваща изискванията на Алианса за осигуряване на качеството.

ISO/TS 16949

Международен отраслов стандарт, разработен за автомобилната промишленост на основата на стандартите ISO 9000. Той описва изискванията на Системата за управление на качеството в предприятия, които се занимават с проектиране, производство, регулиране и обслужване на продукцията, предназначена за автомобилостроителната промишленост.

РЕЗУЛТАТИ ОТ ДЕЙНОСТТА

В резултат на осъществената стопанска дейност през 2018 г. „МОНБАТ“ АД регистрира печалба преди облагане с данъци в размер на 10 244 хил.лв. което представлява нарастване от 43,33 % в сравнение с печалбата преди облагане с данъци, реализирана през 2017 г. на стойност 7 147 хил.лева.

Нетната печалба на МОНБАТ АД на индивидуална база към 31.12.2018 г. е в размер на 9 901 хил.лв. и отчита нарастване от 55,87 % в сравнение с нетната печалба на дружеството на индивидуална база за 2017 г., която е на стойност 6 352 хил.лв.

Таблица № 3

FINANCIAL INDICATORS	31.12.2018	31.12.2017	31.12.2016
EBITDA	12 277	13 966	26 062
EBIT	6 340	7 882	20 465
NET INCOME	348 944	350 413	342 830

*Данните са в хил. лева



Таблица № 4

СОБСТВЕН КАПИТАЛ	2016	%	2017	%	2018
	1		2		3
A. СОБСТВЕН КАПИТАЛ					
I. Основен капитал	39 000	0%	39 000	0%	39 000
II. Резерви	92 477	0%	92 477	0%	92 477
III. Финансов резултат					
1. Натрупава печалба (загуба) в т.ч.:	15 464	45,73%	22 535	-5,09%	21 387
неразпределена печалба	15 464	45,73%	22 535	-5,09%	21 387
непокрити загуба	0	0%	0	0%	0
еднокритен ефект от промени в съгледованата политика	0	0%	0	0%	0
2. Текуща печалба	18 103	-64,91%	6 352	55,87%	9 901
3. Текуща загуба	0	0%	0	0%	0
Общо за група III:	33 567	-13,94%	28 887	11,31%	31 288
ОБЩО ЗА РАЗДЕЛ "А" ((I+II+III):	165 044	-2,84%	160 364	1,50%	162 765

Приходи от основна дейност по категории дейности

Таблица № 5

(в млн. лв.)					
ПРИХОДИ	2016	%	2017	%	2018
	1		2		3
A. Приходи от дейността					
I. Нетни приходи от продажби на:					
1. Продукция	267 532	-11,00%	238 097	-4,44%	227 521
2. Стоки	818	4539,24%	37 949	53,37%	58 204
3. Услуги	1 505	16,15%	1 748	16,59%	2 038
4. Други	72 975	-0,49%	72 619	-15,75%	61 181
Общо за група I:	342 830	2,21%	350 413	-0,42%	348 944

Разходи за основна дейност по категории дейности

Таблица № 6

(в млн. лв.)					
РАЗХОДИ	2016	%	2017	%	2018
	1		2		3
A. Разходи за дейността					
I. Разходи по икономически елементи					
1. Разходи за материали	220 266	-8,07%	202 494	-8,52%	185 250
2. Разходи за външни услуги	17 459	2,73%	17 936	4,01%	18 656
3. Разходи за амортизации	5 597	8,70%	6 084	-2,42%	5 937
4. Разходи за възнаграждения	9 685	6,80%	10 351	11,47%	11 538
Б. Разходи за осигуровки	1 826	-10,46%	2 017	7,49%	2 168
6. Балансова стойност на продадени активи (без продукция)	71 101	47,91%	105 168	7,50%	113 051
7. Изменение на запасите от продукция и незавършено производство	-6 272	-30,39%	-4 366	-113,81%	603
В. Други, в т.ч.:	3 371	-4,27%	3 515	72,66%	6 069
Общо за група I:	323 033	6,24%	343 199	0,02%	343 272

III. АНАЛИЗ НА ФИНАНСОВИ И НЕФИНАНСОВИ ОСНОВНИ ПОКАЗАТЕЛИ ЗА РЕЗУЛТАТА ОТ ДЕЙНОСТТА, ИМАЩИ ОТНОШЕНИЕ КЪМ СТОПАНСКАТА ДЕЙНОСТ, ВКЛЮЧИТЕЛНО ИНФОРМАЦИЯ ПО ВЪПРОСИ, СВЪРЗАНИ С ЕКОЛОГИЯТА И СЛУЖИТЕЛИТЕ; ПРИ ИЗГОТВЯНЕ НА АНАЛИЗА В ДОКЛАДА ЗА ДЕЙНОСТТА МОГАТ ДА СЕ ВКЛЮЧАТ ПРЕПРАТКИ КЪМ СУМИТЕ НА РАЗХОДИТЕ, ОТЧЕТЕНИ В ГОДИШНИТЕ ФИНАНСОВИ ОТЧЕТИ, И ДОПЪЛНИТЕЛНИ ОБЯСНЕНИЯ ВЪВ ВРЪЗКА С ТЯХ

1. ФИНАНСОВИ ПОКАЗАТЕЛИ

ЛИКВИДНОСТ

Таблица № 7

ПОКАЗАТЕЛИ ЗА ЛИКВИДНОСТ:	31.12.2018 г.	31.12.2017 г.	31.12.2016 г.
Коефициент на обща ликвидност	1,64	1,54	1,98
Коефициент на бърза ликвидност	1,38	1,21	1,48
Коефициент на абсолютна ликвидност	0,24	0,03	0,05
Коефициент на незабавна ликвидност	0,24	0,03	0,05



При показателите за ликвидност тенденцията във времето дава най-ценната информация. Задълженията към кредиторите в „МОНБАТ“ АД се погасяват чрез парични средства, а не от стоково-материалните запаси или оборудването. Т.е. тези коефициенти описват способността на компанията да погасява дълговете си в срок.

КОЕФИЦИЕНТ НА ОБЩА ЛИКВИДНОСТ

Коефициентът на обща ликвидност е един от най-рано формулираните и се смята за универсален. Коефициентът на обща ликвидност представя отношението на текущите активи към текущите пасиви (задължения). Може да се очаква, че краткотрайните активи ще бъдат поне равни на краткосрочните пасиви, като в действителност е нормално да бъдат дори малко по-големи от тях. Ето защо оптималните стойности на този коефициент са над 1-1,5. Някои типове компании обаче са в състояние да работят при коефициент по-нисък от 1.

За 2018 г. стойността на коефициента на обща ликвидност е 1,64 и нараства спрямо стойностите му през 2017 г.

Регистрираното увеличение на стойността на този коефициент за 2018 г. спрямо 2017 г. се дължи на увеличение в размера на текущите активи на дружеството с 34,29 % при увеличение на стойността на текущите пасиви на дружеството с 26,45 %.

КОЕФИЦИЕНТ НА НЕЗАБАВНА ЛИКВИДНОСТ

Стойността на коефициента на незабавна ликвидност на МОНБАТ АД за 2018 г. е 0,24 и нараства спрямо стойността му за предходната финансова година. Причина за регистрираното увеличение на коефициента на незабавна ликвидност през 2018 г. спрямо 2017 г. е повишението на паричните средства с 851,63 % при увеличение на текущите пасиви с 26,45 %.

КОЕФИЦИЕНТ НА БЪРЗА ЛИКВИДНОСТ

Коефициентът на бърза ликвидност представя отношението на текущите активи минус материалните запаси към текущите пасиви. Неговият традиционен размер, определящ стабилност на компанията е в диапазона от 1,5 до 2, но много високите стойности биха означавали че активите на компанията не се използват по най-добрия начин. Коефициентът на бърза ликвидност на дружеството за 2018 г. е 1,38 като стойността нараства в сравнение със стойността му от 1,21 за 2017 г. През 2018 г. в

сравнение с 2017 г. текущите активи се увеличават с 34,29 %, материалните запаси намаляват с 0,59 % при увеличение на текущите пасиви с 26,45 %.

КОЕФИЦИЕНТ НА АБСОЛЮТНА ЛИКВИДНОСТ

Коефициентът на абсолютна ликвидност се изчислява като съотношение на паричните средства и текущите пасиви и изразява способността на дружеството да посреща краткосрочните си задължения с наличните си парични средства.

Коефициентът на абсолютна ликвидност на дружеството за 2018 г. е 0,24.

Към 31.12.2018 г. паричните средства на дружеството нарастват с 851,63 % спрямо 2017 г. при увеличение на текущите пасиви с 26,45 %.

КАПИТАЛОВИ РЕСУРСИ

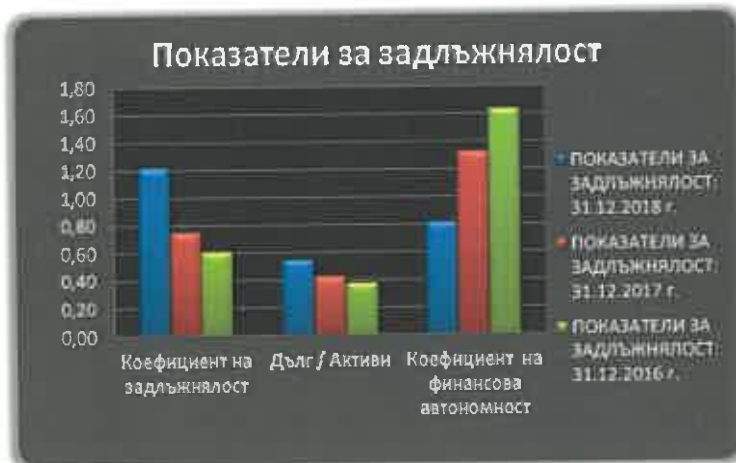
Чрез показателите за финансова автономност и финансова задължнялост се отчита съотношението между собствени и привлечени средства в капиталовата структура на дружеството. Високото равнище на коефициента на финансова автономност, респективно ниското равнище на коефициента на финансова задължнялост са гаранция както за инвеститорите /кредиторите/, така и за самите собственици, за възможността на дружеството да плаща регулярно своите дългосрочни задължения.

Ефектът от използването на привлечени средства (дълг) от предприятието с оглед увеличаване на крайния нетен доход от общо въввлечените в дейността средства (собствен капитал и привлечени средства) се нарича финансов ливъридж. Ползата от използването на финансовия ливъридж се явява тогава, когато дружеството печели от влагането на привлечените средства повече, отколкото са разходите (лихвите) по тяхното привличане. Когато дадена фирма постига по-висока доходност от използването на привлечени средства в капиталовата си структура, отколкото са разходите по тях, ливъриджът е оправдан и би следвало да се разглежда в положителен аспект (с уговорката нивото на ливъридж да не дава драстично негативно отражение на други финансови показатели на компанията).

ПОКАЗАТЕЛИ НА ЗАДЛЪЖНЯЛОСТ

Таблица № 8

ПОКАЗАТЕЛИ ЗА ЗАДЛЪЖНЯЛОСТ:	31.12.2018 г.	31.12.2017 г.	31.12.2016 г.
Коефициент на задължнялост	1,22	0,75	0,61
Дълг / Активи	0,55	0,43	0,38
Коефициент на финансова автономност	0,82	1,33	1,64



КОЕФИЦИЕНТ НА ЗАДЪЛЖНЯЛОСТ

Показателите за дела на капитала, получен чрез заеми показват каква част от общия капитал съставляват привлечените средства. Колкото по-голям е делът на дългосрочния дълг в сравнение със собствения капитал, толкова по-голяма ще бъде вероятността от провал при изплащането на фиксираните задължения.

Към 31.12.2018 г. стойността на коефициента на задлъжнялост на МОНБАТ АД е 1,22 и повишава стойността си спрямо 2016 г. и 2017 година. През 2018 г. собственият капитал на дружеството нараства с 1,50 %, а стойността на дълга се повишава със 64,75 %.

КОЕФИЦИЕНТ НА ФИНАНСОВА АВТОНОМНОСТ

Коефициентът на финансова автономност показва какъв процент от общата сума на пасивите е собствения капитал на дружеството.

Към 31.12.2018 г. стойността на коефициента на финансова автономност на дружеството е 0,82 в сравнение със стойността му от 1,33 достигната към 31.12.2017 г. и 1,64 за 2016 г.

През разглеждания финансов период стойността на коефициента на финансова автономност се понижава в сравнение с предходните две финансови години. Посоченото намаление в стойността на коефициента през 2018 г. спрямо 2017 г. се дължи на увеличение на дълга на дружеството с 64,75 %, при увеличение на собствения капитал с 1,50 %.

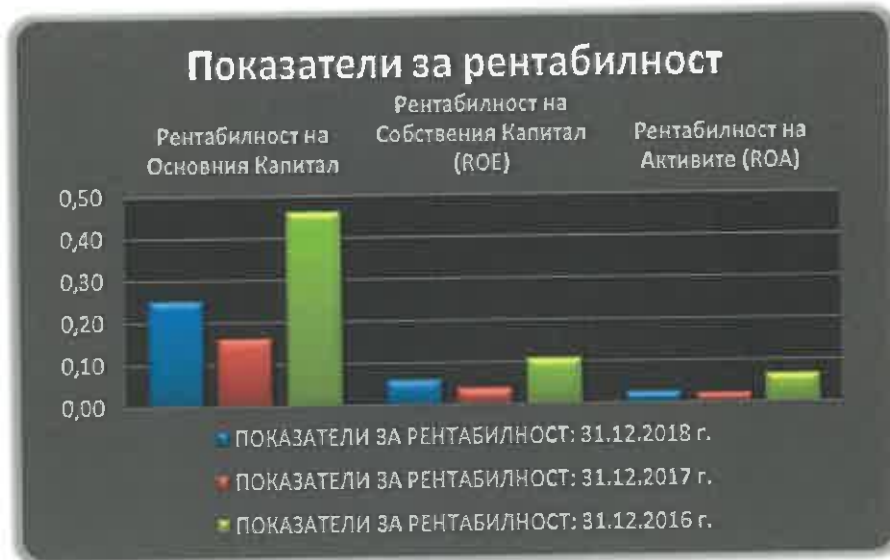
СЪОТНОШЕНИЕ ДЪЛГ КЪМ ОБЩА СУМА НА АКТИВИТЕ

Стойността на коефициента показва каква част от активите се финансира чрез дълг. Към 31.12.2018 г. стойността на коефициента Дълг/Активи е по-висока спрямо стойността от 2017 г. Повишението в стойността на този коефициент е в следствие на увеличение на общата сума на дълга на дружеството с 64,75% при повишение в размера на активите на дружеството с 28,66 %.

ПОКАЗАТЕЛИ ЗА РЕНТАБИЛНОСТ

Таблица № 9

ПОКАЗАТЕЛИ ЗА РЕНТАБИЛНОСТ:	31.12.2018 г.	31.12.2017 г.	31.12.2016 г.
Рентабилност на Основния Капитал	0,25	0,16	0,46
Рентабилност на Собствения Капитал (ROE)	0,06	0,04	0,11
Рентабилност на Активите (ROA)	0,03	0,02	0,07



РЕНТАБИЛНОСТ НА СОБСТВЕНИЯ КАПИТАЛ (ROE)

Показателят за Рентабилност на собствения капитал се изчислява се като печалбата след облагането с данък от отчетта за съвкупния доход се отнася като процент от собствения капитал на дружеството. Това съотношение измерва възвращаемостта за акционерите по отношение на техните абсолютни инвестиции.

За 2018 г. стойността на коефициента за Рентабилност на Собствения капитал е 0,06 и отбелязва нарастване в сравнение със стойността му от 0,04 през 2017 г. Увеличението в стойността на коефициента на Рентабилност на собствения капитал се дължи на нарастване на нетната печалба на дружеството с 55,87 % при увеличение на собствения капитал с 1,50 %.

РЕНТАБИЛНОСТ НА АКТИВИТЕ (ROA)

Показателят за Рентабилност на активите показва ефективността от използване на общите активи в дружеството.

Увеличението на стойността на показателя за Рентабилност на активите през 2018 г. спрямо 2017 г. се дължи на нарастване на нетната печалба на дружеството с 55,87 % при повишение на общата сума на активите с 28,66 %.

РЕНТАБИЛНОСТ НА ОСНОВНИЯ КАПИТАЛ

Към 31.12.2018 г. коефициентът на Рентабилност на основния капитал е 0,25 и нараства в сравнение с 2017 година. През 2018 г. спрямо 2017 г. отчетената от дружеството нетна печалба нараства с 55,87 % при запазване на основния капитал на дружеството на нивото от предходната година.

КЛЮЧОВИ КОЕФИЦИЕНТИ

Обобщена информация за финансовите показатели на „МОНБАТ“ АД за последните три финансови години е представена в следващата таблица:

Таблица № 10

(в млн. лв./*:% лв.)			
Показатели	2018	2017	2016
Нетни приходи от продажби	348 944	350 413	342 830
Собствен капитал	162 765	160 364	165 044
Нетекущи пасиви	58 484	9 681	31 962
Текущи пасиви	140 401	111 037	68 803
Нетекущи активи	131 368	109 604	129 543
Текущи активи	230 282	171 478	136 266
Оборотен капитал	89 881	60 441	67 463
Парични средства	33 507	3 521	3 141
Общо дълг	198 885	120 718	100 765
Разходи за лихви	4 874	2 018	1 362
Материални запаси	36 971	37 192	34 252
Краткосрочни вземания	159 069	130 712	98 813
Разходи за обичайната дейност	343 272	343 199	323 033
Разходи за материали	185 250	202 494	220 266
P/E *	0,25	0,16	0,46
P/BV *	2,10	1,74	1,89
P/S *	8,95	8,98	8,79
Коефициент на финансова маневреност *	0,55	0,38	0,41
Рентабилност на продажбите *	2,84%	1,81%	5,28%
ROFA *	0,04	0,04	0,13

Показателите P/E, P/BV и P/S са изчислени, при средна цена на акция на „МОНБАТ“ АД към 31.12.2018 г., 31.12.2017 г. и 31.12.2016 г.

*Финансова маневреност – оборотен капитал/ собствен капитал;

*ROFA (възв. на нетекущи активи) – нетна печалба /нетекущи активи;

*P/S – (нетни приходи от продажби / основен капитал)x100

*P/BV – собствен капитал / основен капитал

*P/E – нетна печалба /основен капитал

2. ЕКОЛОГИЯ

Отговорността на МОНБАТ АД като най-големият производител на акумулаторни батерии в България и като динамично развиваща се публична компания намира израз и в отношението към околната среда. Ръководството на МОНБАТ АД разглежда дейностите по предотвратяване на замърсяването или неговото намаляване с цел постигане на максимално ниво на опазване на човешкото здраве и защитата на околната среда и като основен приоритет и определящ фактор в дългосрочното и устойчиво развитие. Дългогодишна практика на дружеството е да предоставя ясна и точна екологична информация за продуктите, услугите и дейностите си на клиентите, доставчиците и цялата общественост.

Мениджмънтът на МОНБАТ АД полага усилия за намаляване влиянието на предприятието върху околната среда чрез:

- ефективно използване на електроенергия и топлоенергия;
- минимизиране и рециклиране на отпадъците;
- предотвратяване на замърсяването чрез редуциране и свеждане до минимум на вредните емисии във въздуха и водите;
- използване на най-добри налични техники и добри управленчески практики при разширение на производството;
- собствен мониторинг по отношение на замърсяване на въздуха, водите и почвите

Система за самоконтрол – с изграждането и функционирането на системата за вътрешен контрол се цели постигането на непрекъснато съответствие с изискванията на нормативната уредба по околна среда, здравето и безопасността на основата на Интегрирана система за управление. Системата за самоконтрол дава оценка за ефективността и резултатността на системата за управление и на дейността на МОНБАТ АД като цяло.

Съгласно изискванията на Закона за здравословни и безопасни условия на труд и подзаконовите нормативни актове и Закона за защита при бедствия МОНБАТ АД има разработен аварийен план за провеждане на спасителни и неотложни аварийно възстановителни работи при бедствия, аварии и катастрофи, възникнали в производствената дейност. Целта на разработения план е да бъдат осигурени превантивно необходимите материали, техника и средства за ефективни действия по предотвратяване на последиците при бедствия и аварии; подготовка на личния състав на обекта за действие; начина на оповестяване и привеждане в готовност на персонала; управлението на дейността на персонала; реда за въвеждане на плана в действие и информиране на компетентните органи; начини, средства и ред за информиране по възможност на застрашеното население в близост до обекта; реда за провеждане на съответните спасителни и неотложни аварийно-възстановителни работи на територията на обекта; реда за възстановяване на дейността на обекта; осигуряване на необходимите мерки за рекреация на околната среда.

Стратегията за развитие на МОНБАТ АД включва участие в дългосрочни общественополлезни проекти областта на опазване на околна среда. Дружеството има изградена Система за разделно събиране и изхвърляне на отпадъците чрез изграждането на мрежа от контейнери за събиране на стари акумулатори при дистрибуторите на МОНБАТ АД. Старите акумулаторни батерии са сред масово разпространените опасни отпадъци и дружеството дава своя съществен принос в опазване на околната среда като ги събира, обезврежда и рециклира. Получените чрез рециклирането олово и полипропилен се влагат отново в производството на нови акумулаторни батерии и по този начин ефективно се оползотворяват отпадъците. Дружеството е изградило единствената в България индивидуална система за събиране на старите акумулаторни батерии и работи по собствена Програма за управление на излезли от употреба оловно-киселинни акумулаторни батерии.

Дружеството успешно е преминало през сертификационния процес на ISO 14001 - международно приет стандарт, определящ как една компания може да създаде и приложи ефективна система за управление по отношение на околната среда. Стандартът е насочен към деликатния баланс между запазването на ефективността и намаляването на влиянието върху околната среда, ангажирайки всички звена на организацията, за достигане и на двете цели.

3. ЧОВЕШКИ РЕСУРСИ

Средносписъчният състав на дружеството към 31.12.2018 г. е 408 служители. Като типична индустриална структура, Монбат АД държи фокуса си върху хората, ангажирани в производството, със съответната адекватна административна подкрепа.

Възнаграждение и придобивки

Структурата на трудовото възнаграждение се различава в рамките на организационната йерархия и зависи както от конкретната позиция, така и от личния принос на служителя за създаването на стойност в дружеството. За всички нива позиции

предварително са дефинирани определени нива на възнаграждение. Възнаграждението на всеки човек е структурирано в тези рамки в зависимост от личния опит, умения, познания и представяне.

Правейки служителите си част от икономическия успех на компанията, Монбат предлага трудови възнаграждения, които обичайно са над средните.

Професионално развитие

Монбат развива потенциала за професионален растеж и лично усъвършенстване на всичките свои служители, предлагайки тренинги, курсове и възможност за учене без прекъсване на работата.

Атрактивни допълнения към програмата за развитие са програмата за менторство, която подкрепя споделянето на практически знания, и плановете за личностното развитие, изготвяни въз основа на резултатите от оценяване, което цели да намали разликата между очакваното за конкретната позиция и реалното представяне на служителя.

Понякога дори и най-малкият проект може да ви свърже с колеги и да ви вдъхнови да направите крачка напред. Монбат активно подпомага всички възможности за развитие и усъвършенстване на своите служители, както в професионален, така и в личен план.

Глобална дейност

Вълнуващи възможности могат да ви се открият както на мястото, където живеете, така и да ви насочат към нов дом с програмата на Монбат за подпомагане при преместване. За всички подходящи позиции, икономическата група оказва съдействие на избраните кандидати при мигрирането със специални пакети, в зависимост от конкретната длъжност.

Баланс между професионален и личен живот

Индивидуалните нужди и гъвкавостта на работните условия допринасят за личния подход към процеса на откриване на подходяща работа.

За някои от позициите, работата може да бъде на смени.

Поставяйки качеството и отговорността в центъра на своите дейности, Монбат естествено избира да подкрепи колкото е възможно повече своите служители в усилията им да се представят добре, независимо от областта на работа.

Грижа за здравето

Да бъдеш здрав и активен е основна ценност в икономическата група, независимо от длъжността, местоположението или възрастта. Ето защо Монбат се отнася изключително сериозно към превенцията и насърчаването на грижата за здравето.

Дружеството успешно е преминало през сертификационния процес на - OHSAS 18001 е международно признат стандарт по отношение на системите за управление на производствената безопасност. Развит е от избрани водещи търговски и сертификационни организации, на базата на международни норми и е насочен към сегмент, където до момента е липсвала единна международна политика.

4. ДОКЛАДВАНЕ НА НЕФИНАНСОВА ИНФОРМАЦИЯ

Съгласно изискванията на Директива 2014/95/EU на Европейския парламент за докладване на нефинансова информация и разпоредбите на Закона за счетоводството за част от компаниите възниква задължение за публикуват нефинансова информация самостоятелно или като част от годишните доклади за дейността.

Задължението възниква за големи предприятия от обществен интерес, които към 31 декември на отчетния период надвишават критерия за среден брой служители през финансовата година от 500 души. Предприятия от обществен интерес са: публичните дружества и други емитенти на ценни книжа; кредитни институции; финансови институции; застрахователи и презастрахователи, пенсионноосигурителни дружества и управляваните от тях фондове; инвестиционни посредници; търговски дружества, които произвеждат, пренасят и продават електрическа енергия и топлоенергия; търговски дружества, които внасят, пренасят, разпределят и транзитират природен газ; търговски дружества, които предоставят водоснабдителни, канализационни и телекомуникационни услуги; "Български държавни железници" ЕАД и дъщерните му предприятия.

Като големи предприятия са дефинирани такива с нетни приходи от продажби - 76 млн. лв. или балансова стойност на активите – 38 млн. лв.

Предвид посочените в Закона за счетоводството може да бъде направен извод, че за Монбат АД не възниква задължение за докладване на нефинансова информация на индивидуална база самостоятелно или като част от доклада на Съвета на директорите.

IV. ОСНОВНИ РИСКОВЕ, ПРЕД КОИТО Е ИЗПРАВЕНО ДРУЖЕСТВОТО

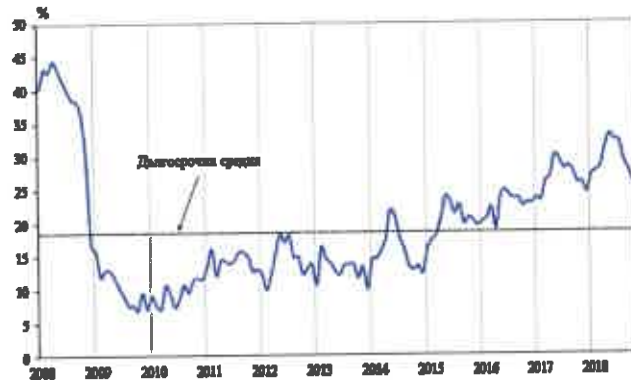
СИСТЕМАТИЧНИ РИСКОВЕ

Систематичните рискове са свързани с пазара и макросредата, в която Дружеството функционира, поради което те не могат да бъдат управлявани и контролирани от мениджмънта на компанията. Систематични рискове са: политическият риск, макроикономическият риск, инфлационният риск, валутният риск, лихвеният риск, данъчният риск.

Таблица № 11

Вид риск	Описание
ПОЛИТИЧЕСКИ РИСК	<p>Политическият риск е вероятността от смяна на Правителството, или от внезапна промяна в неговата политика, от възникване на вътрешнополитически сътресения и неблагоприятни промени в европейското и/или националното законодателство, в резултат на което средата, в която оперират местните стопански субекти да се промени негативно, а инвеститорите да понесат загуби.</p> <p>Политическите рискове за България в международен план са свързани с поетите ангажменти за осъществяване на сериозни структурни реформи в страната в качеството ѝ на равноправен член на ЕС, повишаване на социалната стабилност ограничаване на неефективните разходи, от една страна, както и със силната дестабилизация на страните от Близкия изток, зачестяващите заплахи от терористични атентати в Европа, бежански вълни и нестабилност на ключови страни в непосредствена близост до България.</p> <p>България, както и другите държави – членки на ЕС от региона, продължава да бъде сериозно засегната от общоевропейския проблем с интензивния бежански поток от Близкия изток.</p> <p>Други фактори, които също влияят на този риск, са евентуалните законодателни промени и в частност тези, касаещи стопанския и инвестиционния климат в страната.</p>
ОБЩ МАКРОИКОНОМИЧЕСКИ РИСК	<p>По данни на Националния статистически институт през декември 2018 г. общият показател на бизнес климата намалява с 0.5 пункта в сравнение с предходния месец в резултат на по-неблагоприятния бизнес климат в промишлеността.</p>

Бизнес климат – общо



Източник: НСИ

Съставният показател „бизнес климат в промишлеността“ през декември 2018 г. се понижава с 2.7 пункта главно поради по-резервираните очаквания на промишлените предприемачи за бизнес състоянието на предприятията през следващите шест месеца. По тяхно мнение настоящата производствена активност се запазва, като очакванията им за дейността през следващите три месеца са по-благоприятни. Несигурната икономическа среда и недостигът на работна сила остават най-сериозните пречки за развитието на бизнеса, посочени съответно от 37.0 и 34.1% от предприятията. По отношение на продажните цени в промишлеността по-голяма част от мениджърите предвиждат запазване на тяхното равнище през следващите три месеца.

По данни на Националния статистически институт през декември съставният показател „бизнес климат в строителството“ запазва приблизително нивото си от предходния месец. Анкетата регистрира подобрене в оценките на строителните предприемачи относно настоящото бизнес състояние на предприятията, докато очакванията им за следващите шест месеца са по-резервираны. Основните проблеми за дейността продължават да бъдат свързани с недостига на работна сила, несигурната икономическа среда и конкуренцията в бранша, макар че през последния месец се отчита намаление на негативното им влияние. Относно продажните цени в строителството мениджърите не очакват промяна през следващите три месеца.

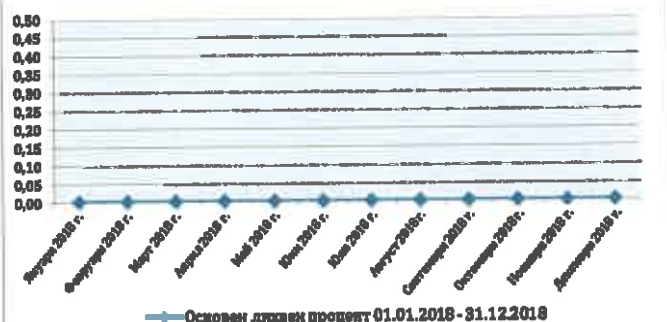
По данни на Националния статистически институт съставният показател „бизнес климат в търговията на дребно“ нараства с 3.2 пункта, което се дължи на оптимистичните оценки и очаквания на търговците на дребно за бизнес състоянието на предприятията. Същевременно обаче очакванията им, както за обема на продажбите, така и за поръчките към доставчиците през следващите три месеца са по-неблагоприятни. Най-сериозното затруднение за бизнеса остава конкуренцията в бранша, посочено от 57.0% от предприятията. През последния месец се наблюдава и засилване на негативното влияние на фактора „недостатъчно търсене“, който измества на трето място фактора „несигурна икономическа среда“. Търговците на дребно предвиждат продажните цени в сектора да запазят своето равнище през следващите три месеца.

По данни на Националния статистически институт през декември съставният показател „бизнес климат в сектора на услугите“ остава приблизително на равнището си от ноември. По отношение на търсенето на услуги настоящата тенденция се оценява като намалена, като и очакванията за следващите три месеца са по-резервираны. Конкуренцията в бранша и несигурната икономическа среда продължават да са основните пречки за дейността на предприятията. Относно продажните цени в сектора на услугите мениджърите очакват те да останат без промяна през следващите три месеца.

Икономическата оценка на Управителния съвет на Европейската Централна Банка към 13 септември 2018 г. отчита, че през третото тримесечие на 2018 г. БВП в реално изражение на еврозоната нараства на тримесечна база с 0,2% след растеж от 0,4% през предходните

	<p>две тримесечия. Най-новите данни и резултати от проучвания са по-слаби от очакваното, отразявайки намаляващия принос на външното търсене и някои специфични фактори за отделни страни и сектори. Независимо че някои от тези фактори вероятно ще отшумят, това може да е признак за предстояща по-слаба инерция на растеж. В същото време вътрешното търсене, подкрепено също и от позицията на Управителния съвет за нерестриктивна парична политика, продължава да подпомага икономическия подем в еврозоната. Стабилният пазар на труда, който намира проявление в нарастваща заетост и повишаващи се заплати, все така подкрепя частното потребление. Освен това вътрешното търсене, благоприятните условия на финансиране и подобряващите се баланси имаха положително влияние върху бизнес инвестициите. Жилищните инвестиции остават стабилни. В допълнение се очаква икономическата активност в световен мащаб да продължи да се засилва, макар и с по-бавен темп, стимулирайки износа от еврозоната. Според макроикономическите прогнози на експертите на ЕЦБ от декември 2018 г. се предвижда БВП на еврозоната в реално изражение да нарасне на годишна база с 1,9% през 2018 г., 1,7% през 2019 г., 1,7% през 2020 г. и с 1,5% през 2021 г. В сравнение с макроикономическите прогнози на експертите от ЕЦБ от септември 2018 г. прогнозата за растежа на реалния БВП е ревизирана леко надолу за 2018 г. и 2019 г. Рисковете относно перспективите за растежа в еврозоната могат все още да се оценят като в общи линии балансиранни. Балансът на рисковете обаче се измества към по-ниски от очакваните резултати вследствие на трайната несигурност, свързана с фактори от геополитически характер, заплахата от протекционизъм, уязвими места в нововъзникващите пазари и колебанията на финансовите пазари.</p>
<p>ЛИХВЕН РИСК</p>	<p>Лихвеният риск е свързан с възможни, евентуални, негативни промени в лихвените нива, установени от финансовите институции на Република България.</p> <p>На своето заседание по въпросите на паричната политика на 13 декември 2018 г. Управителният съвет взе решение да преустанови нетните покупки на активи през декември 2018 г., като запази без промяна основните лихвени проценти на ЕЦБ и доразвие ориентира си за реинвестиране на активи. Независимо че постъпващите данни са по-слаби от очакваното, отразявайки по-ниското външно търсене, а и поради някои фактори, специфични за отделни страни и сектори, силното в основата си вътрешно търсене продължава да подкрепя икономическия подем в еврозоната и постепенно засилващия се инфлационен натиск. Това затвърждава увереността на Управителния съвет, че устойчивото доближаване на инфлацията до целевото ѝ равнище ще продължи и ще се запази дори след преустановяването на нетните покупки на активи. Същевременно остава налице значителна несигурност, свързана с геополитически фактори, със заплахата от протекционизъм, с уязвими места в страните с нововъзникващи пазари и колебанията на финансовите пазари. Ето защо все още е необходима политика на значително парично стимулиране, която да подпомага по-нататъшното засилване на натиска на вътрешните цени и на динамиката на общата инфлация в средносрочен план. Ориентирът на Управителния съвет относно основните лихвени проценти на ЕЦБ, подкрепен от реинвестициите на значителен обем придобити активи, продължава да осигурява необходимото парично предлагане за устойчивото доближаване на инфлацията към целевото ѝ равнище. Във всеки случай Управителният съвет е в готовност да приспособява всички свои инструменти в зависимост от обстоятелствата, за да гарантира, че инфлацията продължава устойчиво да се доближава до целевото си равнище.</p>

ОСНОВЕН ЛИХВЕН ПРОЦЕНТ



*Източник:БНБ

ИНФЛАЦИОНЕН РИСК

Инфлационният риск представлява всеобщо повишаване на цените, при което парите се обезценят и съществува вероятност от понасяне на загуба от домакинствата и фирмите.

По предварителни данни на НСИ индексът на потребителските цени за януари 2018 г. спрямо декември 2017 г. е 100.3%, т.е. месечната инфлация е 0.3%. Годишната инфлация за януари 2018 г. спрямо януари 2017 г. е 1.8 %. Средногодишната инфлация за периода февруари 2017 - януари 2018 г. спрямо периода февруари 2016 - януари 2017 г. е 2.1 %.

По предварителни данни на НСИ хармонизираният индекс на потребителските цени за януари 2018 г. спрямо декември 2017 г. е 100.2 %, т.е. месечната инфлация е 0.2%. Годишната инфлация за януари 2018 г. спрямо януари 2017 г. е 1.3 %. Средногодишната инфлация за периода февруари 2017 - януари 2018 г. спрямо периода февруари 2016 - януари 2017 г. е 1.3 %.

Индексът на потребителските цени за февруари 2018 г. спрямо януари 2018 г. е 100.3%, т.е. месечната инфлация е 0.3%. Инфлацията от началото на годината (февруари 2018 г. спрямо декември 2017 г.) е 0.6%, а годишната инфлация за февруари 2018 г. спрямо февруари 2017 г. е 2.0%. Средногодишната инфлация за периода март 2017 - февруари 2018 г. спрямо периода март 2016 - февруари 2017 г. е 2.1%.

Хармонизираният индекс на потребителските цени за февруари 2018 г. спрямо януари 2018 г. е 100.2%, т.е. месечната инфлация е 0.2%. Инфлацията от началото на годината (февруари 2018 г. спрямо декември 2017 г.) е 0.4%, а годишната инфлация за февруари 2018 г. спрямо февруари 2017 г. е 1.5%. Средногодишната инфлация за периода март 2017 - февруари 2018 г. спрямо периода март 2016 - февруари 2017 г. е 1.3%.

Индексът на потребителските цени за март 2018 г. спрямо февруари 2018 г. е 99.7%, т.е. месечната инфлация е минус 0.3%. Инфлацията от началото на годината (март 2018 г. спрямо декември 2017 г.) е 0.3%, а годишната инфлация за март 2018 г. спрямо март 2017 г. е 2.2%. Средногодишната инфлация за периода април 2017 - март 2018 г. спрямо периода април 2016 - март 2017 г. е 2.2%.

Хармонизираният индекс на потребителските цени за март 2018 г. спрямо февруари 2018 г. е 99.8%, т.е. месечната инфлация е минус 0.2%. Инфлацията от началото на годината (март 2018 г. спрямо декември 2017 г.) е 0.2%, а годишната инфлация за март 2018 г. спрямо март 2017 г. е 1.9%. Средногодишната инфлация за периода април 2017 - март 2018 г. спрямо периода април 2016 - март 2017 г. е 1.4%.

Индексът на потребителските цени за април 2018 г. спрямо март 2018 г. е 100.4%, т.е. месечната инфлация е 0.4%. Инфлацията от началото на годината (април 2018 г. спрямо декември 2017 г.) е 0.7%, а годишната инфлация за април 2018 г. спрямо април 2017 г. е 2.0%. Средногодишната инфлация за периода май 2017 - април 2018 г. спрямо периода май 2016 - април 2017 г. е 2.1%.

Хармонизираният индекс на потребителските цени за април 2018 г. спрямо март 2018 г. е 100.3%, т.е. месечната инфлация е 0.3%. Инфлацията от началото на годината (април 2018 г. спрямо декември 2017 г.) е 0.6%, а годишната инфлация за април 2018 г. спрямо април

2017 г. е 1.7%. Средногодишната инфлация за периода май 2017 - април 2018 г. спрямо периода май 2016 - април 2017 г. е 1.4%.

Индексът на потребителските цени за май 2018 г. спрямо април 2018 г. е 100.3%, т.е. месечната инфлация е 0.3%. Инфлацията от началото на годината (май 2018 г. спрямо декември 2017 г.) е 1.0%, а годишната инфлация за май 2018 г. спрямо май 2017 г. е 2.6%. Средногодишната инфлация за периода юни 2017 - май 2018 г. спрямо периода юни 2016 - май 2017 г. е 2.1%.

Хармонизираният индекс на потребителските цени за май 2018 г. спрямо април 2018 г. е 100.4%, т.е. месечната инфлация е 0.4%. Инфлацията от началото на годината (май 2018 г. спрямо декември 2017 г.) е 1.0%, а годишната инфлация за май 2018 г. спрямо май 2017 г. е 2.3 %. Средногодишната инфлация за периода юни 2017 - май 2018 г. спрямо периода юни 2016 - май 2017 г. е 1.5%.

Индексът на потребителските цени за юни 2018 г. спрямо май 2018 г. е 100.1 %, т.е. месечната инфлация е 0,1 %. Инфлацията от началото на годината (юни 2018 г. спрямо декември 2017 г.) е 1,1 %, а годишната инфлация за юни 2018 г. спрямо юни 2017 г. е 3,2 %. Средногодишната инфлация за периода юли 2017 - юни 2018 г. спрямо периода юли 2016 - юни 2017 г. е 2,2 %.

Хармонизираният индекс на потребителските цени за юни 2018 г. спрямо май 2018 г. е 100,5 %, т.е. месечната инфлация е 0,5 %. Инфлацията от началото на годината (юни 2018 г. спрямо декември 2017 г.) е 1,4 %, а годишната инфлация за юни 2018 г. спрямо юни 2017 г. е 3,0 %. Средногодишната инфлация за периода юли 2017 - юни 2018 г. спрямо периода юли 2016 - юни 2017 г. е 1,6 %.

Индексът на потребителските цени за юли 2018 г. спрямо юни 2018 г. е 100.7%, т.е. месечната инфлация е 0.7%. Инфлацията от началото на годината (юли 2018 г. спрямо декември 2017 г.) е 1.7%, а годишната инфлация за юли 2018 г. спрямо юли 2017 г. е 3.5%. Средногодишната инфлация за периода август 2017 - юли 2018 г. спрямо периода август 2016 - юли 2017 г. е 2.4%.

Хармонизираният индекс на потребителските цени за юли 2018 г. спрямо юни 2018 г. е 101.0%, т.е. месечната инфлация е 1.0%. Инфлацията от началото на годината (юли 2018 г. спрямо декември 2017 г.) е 2.5%, а годишната инфлация за юли 2018 г. спрямо юли 2017 г. е 3.6%. Средногодишната инфлация за периода август 2017 - юли 2018 г. спрямо периода август 2016 - юли 2017 г. е 1.9%.

Индексът на потребителските цени за август 2018 г. спрямо юли 2018 г. е 100.1%, т.е. месечната инфлация е 0.1%. Инфлацията от началото на годината (август 2018 г. спрямо декември 2017 г.) е 1.8%, а годишната инфлация за август 2018 г. спрямо август 2017 г. е 3.5%. Средногодишната инфлация за периода септември 2017 - август 2018 г. спрямо периода септември 2016 - август 2017 г. е 2.6%.

Хармонизираният индекс на потребителските цени за август 2018 г. спрямо юли 2018 г. е 100.3%, т.е. месечната инфлация е 0.3%. Инфлацията от началото на годината (август 2018 г. спрямо декември 2017 г.) е 2.8%, а годишната инфлация за август 2018 г. спрямо август 2017 г. е 3.7%. Средногодишната инфлация за периода септември 2017 - август 2018 г. спрямо периода септември 2016 - август 2017 г. е 2.1%.

Индексът на потребителските цени за септември 2018 г. спрямо август 2018 г. е 100.3%, т.е. месечната инфлация е 0.3%. Инфлацията от началото на годината (септември 2018 г. спрямо декември 2017 г.) е 2.1%, а годишната инфлация за септември 2018 г. спрямо септември 2017 г. е 3.6%. Средногодишната инфлация за периода октомври 2017 - септември 2018 г. спрямо периода октомври 2016 - септември 2017 г. е 2.7%.

Хармонизираният индекс на потребителските цени за септември 2018 г. спрямо август 2018 г. е 99.7%, т.е. месечната инфлация е минус 0.3%. Инфлацията от началото на годината (септември 2018 г. спрямо декември 2017 г.) е 2.5%, а годишната инфлация за септември 2018 г. спрямо септември 2017 г. е 3.6%. Средногодишната инфлация за периода октомври 2017 - септември 2018 г. спрямо периода октомври 2016 - септември 2017 г. е 2.3%.

Индексът на потребителските цени за октомври 2018 г. спрямо септември 2018 г. е 100.7%, т.е. месечната инфлация е 0.7%. Инфлацията от началото на годината (октомври 2018 г. спрямо декември 2017 г.) е 2.8%, а годишната инфлация за октомври 2018 г. спрямо октомври 2017 г. е 3.7%. Средногодишната инфлация за периода ноември 2017 - октомври 2018 г. спрямо периода ноември 2016 - октомври 2017 г. е 2.8%.

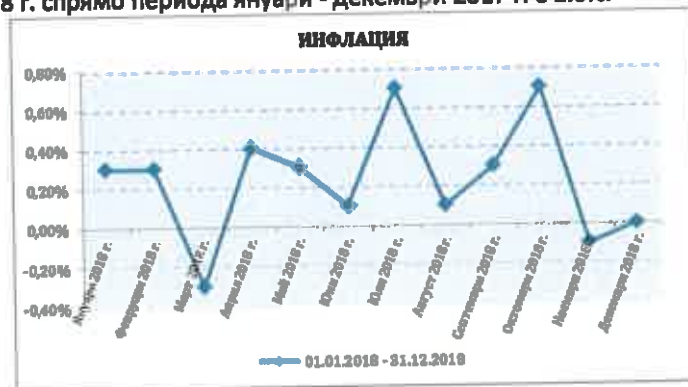
Хармонизираният индекс на потребителските цени за октомври 2018 г. спрямо септември 2018 г. е 100.2%, т.е. месечната инфлация е 0.2%. Инфлацията от началото на годината (октомври 2018 г. спрямо декември 2017 г.) е 2.6%, а годишната инфлация за октомври 2018 г. спрямо октомври 2017 г. е 3.6%. Средногодишната инфлация за периода ноември 2017 - октомври 2018 г. спрямо периода ноември 2016 - октомври 2017 г. е 2.5%.

Индексът на потребителските цени за ноември 2018 г. спрямо октомври 2018 г. е 99.9%, т.е. месечната инфлация е минус 0.1%. Инфлацията от началото на годината (ноември 2018 г. спрямо декември 2017 г.) е 2.7%, а годишната инфлация за ноември 2018 г. спрямо ноември 2017 г. е 3.1%. Средногодишната инфлация за периода декември 2017 - ноември 2018 г. спрямо периода декември 2016 - ноември 2017 г. е 2.8%.

Хармонизираният индекс на потребителските цени за ноември 2018 г. спрямо октомври 2018 г. е 99.7%, т.е. месечната инфлация е минус 0.3%. Инфлацията от началото на годината (ноември 2018 г. спрямо декември 2017 г.) е 2.3%, а годишната инфлация за ноември 2018 г. спрямо ноември 2017 г. е 3.0%. Средногодишната инфлация за периода декември 2017 - ноември 2018 г. спрямо периода декември 2016 - ноември 2017 г. е 2.6%.

Индексът на потребителските цени за декември 2018 г. спрямо ноември 2018 г. е 100.0%, т.е. месечната инфлация е 0.0%. Годишната инфлация за декември 2018 г. спрямо декември 2017 г. е 2.7%. Средногодишната инфлация за периода януари - декември 2018 г. спрямо периода януари - декември 2017 г. е 2.8%.

Хармонизираният индекс на потребителските цени за декември 2018 г. спрямо ноември 2018 г. е 100.0%, т.е. месечната инфлация е 0.0%. Годишната инфлация за декември 2018 г. спрямо декември 2017 г. е 2.3%. Средногодишната инфлация за периода януари - декември 2018 г. спрямо периода януари - декември 2017 г. е 2.6%.



*Източник:НСИ

ВАЛУТЕН РИСК

Експозицията към валутния риск представлява зависимостта и ефектите от изменението на валутните курсове. Систематичният валутен риск е вероятността от евентуална промяна на валутния режим на страната (валутен борд), което би довело или до обезценяване на лева или до поскъпване на лева спрямо чуждестранните валути.

Валутният риск ще има влияние върху компании, имащи пазарни дялове, плащанията на които се извършват във валута, различна от лева и еврото. Тъй като съгласно действащото законодателство в страната българският лев е фиксиран към еврото в съотношение EUR 1 = BGN 1.95583, а Българската народна банка е длъжна да поддържа ниво на българските левове в обръщение, равно на валутните резерви на банката, рискът от обезценяване на лева спрямо европейската валута е минимален и се състои във евентуално предсрочно премахване на валутния борд в страната. На този етап това изглежда малко вероятно, тъй като очакванията са валутният борд да бъде отменен при приемането на еврото в България за официална платежна единица.

Теоретично, валутният риск би могъл да се повиши, когато България се присъедини към втория етап на Европейския Валутен Механизъм (ERM II). Това е режим, в който страната

	<p>трябва да поддържа валутния курс спрямо еврото в границите на +/-15% спрямо централен паритет. На практика, всички държави, които понастоящем са в този механизъм (Дания, Естония, Кипър, Литва, Латвия, Малта), са свидетели на колебания, които са съществено по-малки от позволените $\pm 15\%$.</p> <p>Фиксираният курс на лева към еврото не елиминира за българската валута риска от неблагоприятни движения на курса на еврото спрямо другите основни валути (щатски долар, британски паунд, швейцарски франк) на международните финансови пазари, но към настоящия момент дружеството не счита, че такъв риск би бил съществен по отношение на дейността му. Дружеството може да бъде засегнато от валутния риск в зависимост от вида на валутата на паричните постъпления и от вида на валутата на потенциалните заеми на дружеството.</p> <p>Съгласно „External Debt Statistics: Guide for Compilers and Users“, стр. 7, параграф 2,3, Брутният външен дълг към даден момент представлява размерът на текущите и безусловни задължения, изискващи плащане(ия) на главница и/или лихва от дебитора в даден бъдещ момент, които се дължат на нерезиденти от резидентите на дадена икономика. Високият брутен външен дълг е предпоставка за потенциални проблеми с изплащането на задълженията, особено когато съществува значителен валутен риск.</p> <p>По предварителни данни на БНБ от 27.12.2018 г. брутният външен дълг в края на октомври 2018 г. е 33 982.5 млн. евро (64.4% от БВП2), което е с 585.2 млн. евро (1.8%) повече в сравнение с края на 2017 г. (33 397.3 млн. евро, 64.6% от БВП). Дългът нараства с 878.8 млн. евро (2.7%) спрямо октомври 2017 г. (33 103.7 млн. евро, 64.1% от БВП). В края на октомври 2018 г. дългосрочните задължения са 25 879.5 млн. евро (76.2% от брутния дълг, 49% от БВП), като нарастват с 284.2 млн. евро (1.1%) спрямо края на 2017 г. (25 595.3 млн. евро, 76.6% от дълга, 49.5% от БВП). Дългосрочният дълг нараства с 225.3 млн. евро (0.9%) спрямо октомври 2017 г. (25 654.2 млн. евро, 49.7% от БВП). Краткосрочните задължения възлизат на 8103.1 млн. евро (23.8% от брутния дълг, 15.3% от БВП) и нарастват с 301 млн. евро (3.9%) спрямо края на 2017 г. (7802 млн. евро, 23.4% от дълга, 15.1% от БВП). Краткосрочният външен дълг нараства с 653.5 млн. евро (8.8%) спрямо октомври 2017 г. (7449.6 млн. евро, 14.4% от БВП).</p>
<p>ДАНЪЧЕН РИСК</p>	<p>От определящо значение за финансовия резултат на компаниите е запазването на текущия данъчен режим. Няма гаранция, че данъчното законодателство, което е от пряко значение за дейността на Дружеството, няма да бъде изменено в посока, която да доведе до значителни непредвидени разходи и съответно да се отрази неблагоприятно на неговата печалба. Системата на данъчно облагане в България все още се развива, в резултат на което може да възникне противоречива данъчна практика.</p>

НЕСИСТЕМАТИЧНИ РИСКОВЕ

РИСК ОТ ПРОМЕНИ НА ЦЕНИТЕ НА ОСНОВНИ МАТЕРИАЛИ И СУРОВИНИ

Основната дейност на МОНБАТ АД и дружествата от икономическата група на МОНБАТ АД е производство и търговия с акумулатори и оловно-кисели батерии – стартерни, стационарни с телекомуникационно приложение, полу -тракционни, специални с военно приложение и локомотивни. Главните суровини и материали в производствения процес на дружеството са олово и оловни сплави, полипропилен, полиетиленов сепаратор и сярна киселина. За последните три години, като често от структурата на разходите за единица продукция, оловото представлява: за 2016 - 72 %, за 2017 – 80 % и за 2018 – 74 %.

Рискът от промяната в цените на основната суровина – олово се управлява чрез изграждането на собствени рециклиращи мощности и чрез ежемесечна индексация на продажните цени на акумулаторните батерии През 2018 г. използваното олово от собствени рециклиращи мощности е в размер на 66 %.

ЗАВИСИМОСТ НА МОНБАТ АД ОТ ДИСТРИБУТОРИ, ДОСТАВЧИЦИ, КЛИЕНТИ

Не съществува зависимост на МОНБАТ АД от клиенти, тъй като продажбите не се извършват директно с клиенти, а се опосредстват от широка дистрибуторска мрежа в страната и чужбина. Продажбите с отложено плащане в страната и в чужбина се застраховат в Българска агенция за експортно застраховане /БАЕЗ/, поради което изцяло е елиминиран рискът от неплащане от страна на клиентите.

МОНБАТ АД е експортно ориентирана компания. Дружеството изнася голяма част от своята продукция, като най-важни пазари за 2018 г. са Франция, Испания, Германия, Румъния, Италия.

ЗАВИСИМОСТ НА МОНБАТ АД ОТ КЛЮЧОВ ПЕРСОНАЛ

Професионалните действия и усилията, квалификацията, мотивацията и репутацията на членовете на корпоративните ръководства и висши ръководни служители на МОНБАТ АД и дружествата от икономическата група са от съществено значение за постигане на стратегическите и инвестиционни цели на Дружеството. Напускането или освобождаването на някой от членовете на корпоративните ръководства или ключов ръководен служител би могло в краткосрочен план да окаже негативно влияние върху плавното осъществяване на дейността на компанията.

Въпреки това, изградената управленска система и последователно прилаганата корпоративна политика за предоставяне на стимули за мотивация на работниците и служителите в рамките на структурата гарантират до голяма степен дългосрочното участие на членовете на корпоративното ръководство и ключовия управленски персонал в дейността на компанията.

РИСК ОТ ПРОМЯНА НА ТЪРСЕНЕТО И НАВЛИЗАНЕ НА НОВИ ТЕХНОЛОГИИ

Този риск е свързан с демографски, икономически и технологични промени и обуславя факта, че търсенето на продуктите на компанията би могло да се променя с времето и в резултат на навлизането на нови продукти. С внедряването на новите технологии в автомобилостроенето (хибридни автомобили и електромобили), съобразени с опазването на околната среда и свеждане на отделените емисии от въглероден двуокис до минимум, нараства необходимостта от алтернативни източници на енергия, каквито са оловно-киселите батерии от ново поколение. Същевременно нараства нуждата от многофункционален продукт – акумулаторни батерии - като резервен източник към фотоволтаичните системи за захранване и осветление. Тези продукти от по-ново поколение могат да повлияят негативно върху търсенето на вече съществуващ и утвърден продукт в резултат на това, че са или най-малкото се възприемат от потребителите като по-ефективни, по-пречистени, комбиниращи нови свойства, както и поради това че са по-рекламирани.

Монбат АД все още не е изложен на такъв риск, но в бъдеще би могъл да бъде относително изложен на такъв риск, тъй като основните продукти на компанията са оловно-кисели батерии с различно приложение: стартерни батерии, стационарни батерии с приложение в телекомуникациите, полу-тракционни батерии, специални батерии с военно приложение и локомотивни батерии.

ЛИКВИДЕН РИСК

Ликвидният риск се състои във вероятността „МОНБАТ“ АД да не е в състояние да изплаща текущи си задължения. Коефициентът на абсолютна ликвидност изразява способността на дружеството да посреща краткосрочните си задължения с наличните си парични средства. Коефициентът на абсолютна ликвидност на дружеството за 2018 г. е 0,24. За 2018 г. паричните средства на дружеството се повишават с 851,63 % спрямо предходната 2017 г. при отчетено увеличение на текущите пасиви с 26,45 %.

ЕКОЛОГИЧЕН РИСК

Отговорността на „МОНБАТ“ АД като най-големият производител на акумулаторни батерии в България и като динамично развиваща се публична компания намира израз и в отношението към околната среда. Ръководството на „МОНБАТ“ АД разглежда дейностите по предотвратяване на замърсяването или неговото намаляване с цел постигане на максимално ниво на опазване на човешкото здраве и защитата на околната среда и като основен приоритет и определящ фактор в дългосрочното и устойчиво развитие. Дългогодишна практика на дружеството е да предоставя ясна и точна екологична информация за продуктите, услугите и дейностите си на клиентите, доставчиците и цялата общественост.

ФОРСМАЖОРНИ ОБСТОЯТЕЛСТВА

Редица форсмажорни обстоятелства като природни стихии, аварии или умишлени действия, могат да причинят значителни имуществени вреди, които да доведат до временно спирането и дори прекратяване на дейността на дружеството. „МОНБАТ“ АД има пълна имуществена застраховка на производствените мощности и складовете с материали и продукция, но в случай на по-продължително нарушаване на последователността на производствената дейност, това обстоятелство трудно би могло да компенсира пропуснатите ползи.

V. ВАЖНИ СЪБИТИЯ, НАСТЪПИЛИ СЛЕД ДАТАТА НА СЪСТАВЯНЕ НА ГОДИШНИЯ ФИНАНСОВ ОТЧЕТ

Всички важни събития, настъпили след датата на годишното приключване, са оповестени чрез системата за разкриване на информация на Монбат АД, а именно – на регулирания пазар на ценни книжа, на Комисията за финансов надзор и на обществеността. Информацията е достъпна и на електронната страница на компанията www.monbatgroup.com.

VI. НАСТОЯЩИ ТЕНДЕНЦИИ И ВЕРОЯТНО БЪДЕЩО РАЗВИТИЕ НА ДРУЖЕСТВОТО

Периодът 2019 - 2023 г. ще се състои от нов етап и подход за навлизане на Дружеството на целеви пазари чрез хибридна стратегия за растеж (производство и дистрибуция), както и създаване на предпоставки за специализиране в 3 категории: производни продукти от рециклиращата дейност, осъществявана от дъщерните дружества на Монбат АД; усвояване на нови технологии за производство на батерии и повишаване броя на продуктовете и технологични решения в областта на енергийно управление.

Дружеството ще използва своята финансова сила и отлични връзки с клиенти в 64 държави, за да обогати портфолиото си от продукти и услуги и да отговаря на ново появяващите се тенденции в батерийната индустрия.

VII. НАУЧНО-ИЗСЛЕДОВАТЕЛСКАТА И РАЗВОЙНА ДЕЙНОСТ

Мениджмънтът на МОНБАТ АД високо оценява важноста на постоянното развитие на групата чрез разработването на нови технологии, инвестирайки постоянно значителни средства и усилия в тази насока.

Дейността по разработването и усвояването на нови продукти се осъществява съвместно от дирекциите „Маркетинг и търговия“, „Техническа дирекция“, „Производствена дирекция“ и „Изпитвателна лаборатория“. Дружеството разполага със собствена научно-изследователска лаборатория - СТАРБАТ, оборудвана със съвременна, специализирана апаратура.

Висококвалифицираният персонал на МОНБАТ АД и СТАРБАТ са гарант за непрекъснатото технологично и иновационно развитие на фирмата. В лабораторията могат да се извършват всички видове химически, физически и електрически тестове, изисквани от международните стандарти за оловно-кисели акумулаторни батерии.

Отделът по развойна дейност на МОНБАТ АД работи в тясно сътрудничество с Централната лаборатория по електрохимични източници на ток (ЦЛЕХИТ) към Българската академия на науките. Спектрофотометър с индуктивно свързана плазма (ICP-OES) "VARIAN" за измерване съдържанието на химични елементи в разтвори.

Извършените в периода 2016 - 2018 г. разходи за научноизследователска и развойна дейност са част от общите разходи за възнаграждения на лицата в отделните дирекции „Маркетинг и търговия“, „Техническа дирекция“, „Производствена дирекция“ и „Изпитвателна лаборатория“. Инвестициите в научноизследователска дейност представляват и част от общите инвестиционни разходи на компанията за съответните периоди. В тази връзка същите не могат да бъдат самостоятелно обособени.

VIII. ИНФОРМАЦИЯТА, ИЗИСКВАНА ПО РЕДА НА ЧЛ. 187Д И ЧЛ. 247 ОТ ТЪРГОВСКИЯ ЗАКОН

1. Броят и номиналната стойност на придобитите и прехвърлените през годината собствени акции, частта от капитала, която те представляват, както и цената, по която е станало придобиването или прехвърлянето

Към 31.12.2018 г. Дружеството не притежава собствени акции.

2. Основанието за придобиванията, извършени през годината

Съгласно разпоредбите на Устава на дружеството, Съвета на директорите е овластен да инициира процедури по обратно изкупуване на акции въз основа на съответно конкретни решения.

3. Броят и номиналната стойност на притежаваните собствени акции и частта от капитала, която те представляват

Към 31.12.2018 г. Дружеството не притежава собствени акции.

4. Възнагражденията, получени общо през годината от членовете на съветите

През 2018 г. членовете на Съвета на директорите на МОНБАТ АД и прокуриста са получили следните възнаграждения:

Таблица № 12

Трите имена	Позиция	Нето/лева
Атанас Бобоков	Изп.член на СД	617 640
Пламен Бобоков	Член на СД	696 000
Александър Чаушев	Член на СД	36 000
Николай Тренчев	Член на СД	36 000
Флориан Хют	Член на СД	0
Петър Бозаджиев	Член на СД	424 315
Йордан Карабинов	Член на СД	36 000
Евелина Славчева	Член на СД	36 000
Петър Петров	прокурист	246 721

На проведеното на през 2018 г. ОСА е гласувано допълнително възнаграждение на членовете на СД на МОНБАТ АД за 2017 г. в размер на до 600 000 лв.

Петър Бозаджиев – член на СД на Монбат АД е получил през 2018 г. нетно възнаграждение по трудово правоотношение с Монбат АД като групов изпълнителен директор в размер на 388 315 лева.

5. Придобитите, притежаваните и прехвърлените от членовете на Съвета на директорите през годината акции и облигации на дружеството

Към 31.12.2018 г. притежаваните акции от капитала на „МОНБАТ“ АД от членове на Съвета на директорите са както следва:

- Атанас Бобоков – Председател и Изп.член на СД – 110 броя
- Александър Чаушев – 8630 броя

6. Правата на членовете на Съвета на директорите да придобиват акции и облигации на дружеството

Членовете на СД на дружеството могат да придобиват свободно акции от капитала на дружеството на регулиран пазар на ценни книжа при спазване на разпоредбите на Закон за мерките срещу пазарни злоупотреби с финансови инструменти, приложимата Европейска регулация и Закона за публичното предлагане на ценни книжа.

7. Участието на членовете на Съвета на директорите в търговски дружества като неограничено отговорни съдружници, притежаването на повече от 25 на сто от капитала на друго дружество, както и участието им в управлението на други дружества или кооперации като прокуристи, управители или членове на съвети

АТАНАС СТОИЛОВ БОБОКОВ – ПРЕДСЕДАТЕЛ И ИЗПЪЛНИТЕЛЕН ЧЛЕН НА СД

Информация за всички дружества и съдружия, в които г-н Бобоков е бил съдружник през последните пет години:

Не участва в дружества като неограничено отговорен съдружник;

Притежава повече от 25% от капитала на търговско дружество:

- Съдружник притежаващ 36% от капитала на "ЛУБРИКО ТРЕЙДИНГ" ООД с ЕИК: 130343881 гр. София 1606, р-н Красно село, ул. ЛАЙОШ КОШУТ № 9;
- Съдружник притежаващ 40% в "МОНБАТ ЕКО ПРОДЖЕКТС" ООД с ЕИК: 204021314 гр. София 1463, р-н Триадица, ул. Цар Асен № 66А;
- Едноличен собственик на "ТОРЛАШКА СРЕЩА" ЕООД с ЕИК: 200280522, с. Чупрене 3950, ул. АСЕН БАЛКАНСКИ №74а;
- Едноличен собственик на "МОНБАТ ТРЕЙД" ЕООД с ЕИК: 203736851 гр. София 1407 р-н Лозенец, бул. Черни връх № 32А;
- Съдружник в „ЛЕВЕНТА“ ООД, ЕИК: 117632621, гр. Русе 7012, ул. „Борисова“ № 73, притежаващ 50% от капитала;
- Съдружник в „МИКС ОЙЛ“ ООД, ЕИК:831015922, гр. Русе 7000, пл. „Хан Кубрат“ № 1, ет. 6, офис 5, притежаващ 50 % от капитала на дружеството.

Информация за всички дружества и съдружия, в които е бил член на административен, управителен или надзорен орган и/или висш ръководител през последните пет години:

- Член на СД в „ПРИСТА ОЙЛ ХОЛДИНГ“ ЕАД, ЕИК: 121516626, гр. София 1407, район „Лозенец“, ул. „Златен рог“ № 20
- Управител в "МОНБАТ ЕКО ПРОДЖЕКТС" ООД с ЕИК: 204021314 гр. София 1463, р-н Триадица, ул. Цар Асен № 66А;
- Управител на "ТОРЛАШКА СРЕЩА" ЕООД с ЕИК: 200280522, с. Чупрене 3950, ул. АСЕН БАЛКАНСКИ №74а;
- Управител на "МОНБАТ ТРЕЙД" ЕООД с ЕИК: 203736851 гр. София 1407 р-н Лозенец, бул. Черни връх № 32А;
- Изпълнителен Член на СД в „ПРИСТА РИАЛ ЕСТЕИТС“ АД, ЕИК: 175021319, гр. София 1606, район „Красно село“, ул. „Лайош Кошут“ № 9
- Член на СД на „СТАРТ“ АД, ЕИК: 124712007, гр. София 1000, район „Лозенец“, бул. Черни връх №32А
- Член на СД на „ОКТА ЛАЙТ БЪЛГАРИЯ“ АД, ЕИК: 201133233, гр. София 1000, район „Оборище“, ул. „Веслец“ № 22
- Член на СД на „МОНБАТ РИСАЙКЛИНГ“ ЕАД, ЕИК: 200801562, гр. София 1407 р-н Лозенец, бул. Черни връх № 32А
- Член на СД на „ВУЕЛТА ЕВРОПА“ АД, ЕИК: 117546396, гр. Русе 7013, бул. „Липник“ № 106
- Член на СД на „ВИНАРСКА КЪЩА РУСЕ“ АД, ЕИК: 117630264, гр. Русе 7012, ул. „Борисова“ № 73
- Член на СД на „МОНБАТ НЮ ПАУЪР“ АД ЕИК 204333335гр. София 1407 р-н Лозенец, бул. Черни връх № 32А
- Изпълнителен член на СД на "ПРИСТА ИНВЕСТ 2016" АД с ЕИК: 204082281 гр. София 1407, р-н Лозенец, ул. Златен рог № 20, вх. 1, ет. 5

ПЛАМЕН СТОИЛОВ БОБОКОВ – ЧЛЕН НА СЪВЕТА НА ДИРЕКТОРИТЕ

Информация за всички дружества и съдружия, в които г-н Бобоков е бил съдружник през последните пет години:

Не участва в дружества като неограничено отговорен съдружник;

Притежава повече от 25% от капитала на следните търговски дружества:

- Съдружник в „МИКС ОЙЛ“ ООД, ЕИК:831015922, гр. Русе 7000, пл. „Хан Кубрат“ № 1, ет. 6, офис 5, притежаващ 50 % от капитала на дружеството.
- Съдружник в „ЛЕВЕНТА“ ООД, ЕИК: 117632621, гр. Русе 7012, ул. „БОРИСОВА № 73, притежаващ 50 % от капитала.
- Съдружник в „ЛУБРИКО ТРЕЙДИНГ“ ООД, ЕИК: 130343881, гр. София 1606, район „Красно село“, ул. „Лайош Кошут“ № 9, притежаващ 36 % от капитала на дружеството.

Информация за всички дружества и съдружия, в които е бил член на административен, управителен или надзорен орган и/или висш ръководител през последните пет години:

- Член на СД в „ПРИСТА ОЙЛ ХОЛДИНГ“ ЕАД, ЕИК: 121516626, гр. София 1407, район „Лозенец“, ул. „Златен рог“ № 20.
- Управител в „МИКС ОЙЛ“ ООД, ЕИК:831015922, гр. Русе 7000, пл. „Хан Кубрат“ № 1, ет. 6, офис 5.
- Управител в „ЛЕВЕНТА“ ООД, ЕИК: 117632621, гр. Русе 7012, ул. „БОРИСОВА № 73.
- Управител в „МОНБАТ ТРЕЙДИНГ“ ООД ЕИК: 130137657, гр. Монтана 3400 , ул. „Зти Март“ № 92.
- Член на СД в „ПРИСТА РИАЛ ЕСТЕИТС“ АД, ЕИК: 175021319, гр. София 1606, район „Красно село“, ул. „Лайош Кошут“ № 9.
- Член на СД на „ВУЕЛТА ЕВРОПА“ АД, ЕИК: 117546396, гр. Русе 7013, бул. „Липник“ № 106.
- Член на СД на „ВИНАРСКА КЪЩА РУСЕ“ АД, ЕИК: 117630264, гр. Русе 7012, ул. „Борисова“ № 73.

СТОЯН ЖИВКОВ СТАЛЕВ – ЧЛЕН НА СЪВЕТА НА ДИРЕКТОРИТЕ

Информация за всички дружества и съдружия, в които г-н Сталев е бил съдружник през последните пет години:

Не участва в дружества като неограничено отговорен съдружник.

Не участва като съдружник в други дружества с повече от 25%.

Не участва като член на административни, управителни и надзорни органи.

АЛЕКСАНДЪР ВИКТОРОВ ЧАУШЕВ – ЧЛЕН НА СЪВЕТА НА ДИРЕКТОРИТЕ

Информация за всички дружества и съдружия, в които г-н Чаушев е бил съдружник през последните пет години:

Не участва в дружества като неограничено отговорен съдружник;

Притежава повече от 25% от капитала на търговско дружество:

- Съдружник в „СОФСЪРВИС“ ООД, ЕИК:131407109, гр. София, 1618, район „Витоша“, ж.к. „Княжево“, бул. „Цар Борис III-ти“ № 339, притежаващ 78% от капитала на дружеството.

Информация за всички дружества и съдружия, в които г-н Чаушев е бил член на административен, управителен или надзорен орган и/или висш ръководител през последните пет години:

- Член на СД на „СОФАРМА“ АД, ЕИК: 831902088, гр. София 1220, район „Надежда“, ул. „Илиенско шосе“ № 16.
- Член на СД на „АГЕНЦИЯ ЗА МЕНИДЖМЪНТ И РЕКЛАМА В СПОРТА“ ЕАД, ЕИК: 130969084, гр. София 1303, район „Възраждане“, бул. „Тодор Александров“ № 42.
- Член на СД на „ДК-ДОМОСТРОЕНЕ“ АД, ЕИК:102148397, гр. Бургас, 8000, ж.к. „Победа“.

НИКОЛАЙ ГЕОРГИЕВ ТРЕНЧЕВ – ЧЛЕН НА СЪВЕТА НА ДИРЕКТОРИТЕ

Информация за всички дружества и съдружия, в които г-н Тренчев е бил съдружник през последните пет години:

Не участва в дружества като неограничено отговорен съдружник;

Притежава повече от 25% от капитала на търговско дружество:

- Съдружник в „ЕКОТЕХ“ ООД, ЕИК: 125026751, гр. Търговище 7700, ул. „Цар Освободител“ № 39, вх. Г, ет. 2, ап. 11, притежаващ 75% от капитала на дружеството.

Информация за всички дружества и съдружия, в които г-н Тренчев е бил член на административен, управителен или надзорен орган и/или висш ръководител през последните пет години:

Не е бил член на административен, управителен или надзорен орган и/или висш ръководител.

ФЛОРИАН ХЮТ – ЧЛЕН НА СЪВЕТА НА ДИРЕКТОРИТЕ

Информация за всички дружества и съдружия, в които г-н Хют е бил съдружник през последните пет години:

Не участва в дружества като неограничено отговорен съдружник;

Не участва като съдружник в други дружества.

Информация за всички дружества и съдружия, в които г-н Хют е бил член на административен, управителен или надзорен орган и/или висш ръководител през последните пет години:

- AND GNG EAST UKRAINE LTD, BVI – Член на СД
- SETCAR HOLDINGS LTD, Cyprus – Член на СД

- „ПРИСТА ОЙЛ ХОЛДИНГ” ЕАД, ЕИК: 121516626, гр. София 1407, район „Лозенец”, ул. „Златен рог” № 20.

ПЕТЪР БОЗАДЖИЕВ – ЧЛЕН НА СД

Информация за всички дружества и съдружия, в които г-н Бозаджиев е бил съдружник през последните пет години:

Не участва в дружества като неограничено отговорен съдружник;

Не участва като съдружник в други дружества.

Информация за всички дружества и съдружия, в които г-н Бозаджиев е бил член на административен, управителен или надзорен орган и/или висш ръководител през последните пет години:

- „ПРИСТА ОЙЛ ХОЛДИНГ” ЕАД, ЕИК: 121516626, гр. София 1407, район „Лозенец”, ул. „Златен рог” № 20.
- „МОНБАТ НЮ ПАУЪР” АД, ЕИК 204333335 гр. София 1407 р-н Лозенец, бул. Черни връх № 32А

ЙОРДАН КАРАБИНОВ – ЧЛЕН НА СД

Информация за всички дружества и съдружия, в които г-н Карабинов е бил съдружник през последните пет години:

Не участва в дружества като неограничено отговорен съдружник;

Притежава повече от 25% от капитала на търговско дружество:

- Съдружник с 80% от капитала в „КОНТРО” ООД, ЕИК 201971539, гр. София 1618, район р-н Витоша, ж.к. кв. Павлово, Будилник No 4
- Едноличен собственик на „ДЖЕЙ KEY ЕНД ПАРТНЕРС” ЕООД, ЕИК: 175277788, гр. София 1618, район р-н Витоша, ж.к. кв. Павлово, Будилник No 4
- Едноличен собственик на „КРАЙМОРИЕ БИЙЧ” ЕООД, ЕИК: 201642757, гр. София 1303, район р-н Възраждане, ж.к. ЗОНА Б-18, Иван Иванов No 70Б, ет. 3,

Информация за всички дружества и съдружия, в които г-н Карабинов е бил член на административен, управителен или надзорен орган и/или висш ръководител през последните пет години:

- Институт на вътрешните одитори – Председател на УС
- Управител на „ДЖЕЙ KEY ЕНД ПАРТНЕРС” ЕООД, „ДЖЕЙ KEY ЕНД ПАРТНЕРС” ЕООД, ЕИК: 175277788, гр. София 1618, район р-н Витоша, ж.к. кв. Павлово, Будилник No 4
- Управител на „КОНТРО” ООД, ЕИК 201971539, гр. София 1618, район р-н Витоша, ж.к. кв. Павлово, Будилник No 4
- Управител на „КРАЙМОРИЕ БИЙЧ” ЕООД, ЕИК: 201642757, гр. София 1303, район р-н Възраждане, ж.к. ЗОНА Б-18, Иван Иванов No 70Б, ет. 3,

ЕВЕЛИНА СЛАВЧЕВА – ЧЛЕН НА СД

Информация за всички дружества и съдружия, в които г-жа Славчева е била съдружник през последните пет години:

- a. Не участва в дружества като неограничено отговорен съдружник;
- b. Притежава повече от 25% от капитала на търговско дружество:
 - Съдружник с 50% от капитала в „ЕЛХИМ ЕНЕРДЖИ“ ООД, ЕИК 200171341, с гр. София 1505, район р-н Слатина, Иван Миланов, бл. 12, ет. 4, ап. 16;

Информация за всички дружества и съдружия, в които г-жа Славчева е била член на административен, управителен или надзорен орган и/или висш ръководител през последните пет години:

- Управител на „ЕЛХИМ ЕНЕРДЖИ“ ООД, ЕИК 200171341, с гр. София 1505, район р-н Слатина, Иван Миланов, бл. 12, ет. 4, ап. 16

8. Сключени през 2018 г. договори с СД или свързани с тях лица, които излизат извън обичайната дейност на дружеството или съществено се отклоняват от пазарните условия.

През 2018 г. не са сключвани договори с членове на СДили свързани с тях лица, които излизат извън обичайната дейност на дружеството или съществено се отклоняват от пазарните условия

9. Планираната стопанска политика през следващата година, в т.ч. очакваните инвестиции и развитие на персонала, очакваният доход от инвестиции и развитие на дружеството, както и предстоящите сделки от съществено значение за дейността на дружеството.

Дружеството ежесечно представя консолидирани данни относно постигнатите приходи от продажби, нетна печалба и EBITDA. През октомври 2018 г. компанията оповести актуализирана прогноза за развитието на икономическата група на Монбат АД за периода до 2022 г. Прогнозата е достъпна на електронната страница на компанията www.monbatgroup.com

IX. НАЛИЧИЕ НА КЛОНОВЕ НА ПРЕДПРИЯТИЕТО

Дружеството няма регистрирани клонове в страната и чужбина.

X. ИЗПОЛЗВАНИТЕ ОТ ПРЕДПРИЯТИЕТО ФИНАНСОВИ ИНСТРУМЕНТИ

„МОНБАТ“ АД не е използвало финансови инструменти през 2018 г. за хеджиране на рискове от промяна на валутни курсове, лихвени нива или парични потоци. През отчетната година дружеството не е извършвало сделки за хеджиране на валутен риск, тъй като няма достатъчно мащабни и отдалечени във времето сделки в USD или други валути с плаващ спрямо лева курс.

Дружеството би могло да има експозиция към ликвиден, пазарен, лихвен, валутен и оперативен рискове, възникващи от употребата на финансови инструменти.

XI. ДОПЪЛНИТЕЛНА ИНФОРМАЦИЯ ПО РАДЗЕЛ VI А ОТ ПРИЛОЖЕНИЕ № 10 НА НАРЕДБА № 2 НА КФН

- Информация, дадена в стойностно и количествено изражение относно основните категории стоки, продукти и/или предоставени услуги, с посочване на техния дял в приходите от продажби на емитента като цяло и промените, настъпили през отчетната финансова година

ПРОДАДЕНИ АКУМУЛАТОРИ ЗА ПЕРИОДА 2016-2018

Таблица № 13

%	2018	2017	2016
Брой продадени акумулатори	2 860 027	2 549 921	2 906 299

РАЗПРЕДЕЛЕНИЕ НА ПРОДАЖБИТЕ ПО ВИДОВЕ БАТЕРИИ

Таблица № 14

РАЗПРЕДЕЛЕНИЕ НА ПРОДАЖБИТЕ ПО ВИДОВЕ БАТЕРИИ (%):	2018	2017	2016
Стартерни батерии	89.07%	88,67%	89,23%
Стационарни батерии с телекомуникационно приложение	4.75%	4,63%	4,13%
Полутракционни батерии	6.18%	6,71%	6,64%
Общо:	100%	100%	100%

Таблица № 15

РАЗПРЕДЕЛЕНИЕ НА ПРОДАЖБИТЕ ПО ВИДОВЕ БАТЕРИИ (%):	2018	2017	2016
Стартерни батерии	74.67%	75.24%	76,82%
Стационарни батерии с телекомуникационно приложение	14.53%	13.47%	12,19%
Полутракционни батерии	10.79%	11.29%	11,00%
Общо:	100%	100%	100%

- Информация относно приходите, разпределени по отделните категории дейности, вътрешни и външни пазари, както и информация за източниците за снабдяване с материали, необходими за производството на стоки или предоставянето на услуги с отразяване степента на зависимост по отношение на всеки отделен продавач или купувач/потребител, като в случай, че относителният дял на някой от тях надхвърля 10 на сто от разходите или приходите от продажби, се предоставя информация за всяко лице поотделно, за неговия дял в продажбите или покупките и връзките му с емитента

Информация относно приходите, разпределени по основни категории дейности

Таблица № 16

ПРИХОДИ	2016	%	2017	%	2018
	1		2		3
A. Приходи от дейността					
I. Нетни приходи от продажби на:					
1. Продукция	267 532	-11,00%	238 097	-4,44%	227 521
2. Стоки	818	-4539,24%	37 949	53,37%	58 204
3. Услуги	1 505	16,16%	1 748	16,59%	2 038
4. Други	72 975	-0,49%	72 619	-15,75%	61 181
Общо за група I:	342 830	2,21%	350 413	-0,42%	348 944
II. Приходи от финансиране	668	0,00%	668	0%	668
в т.ч. от правителството					
Общо за група II:	668	0,00%	668	0%	668
III. Финансови приходи					
1. Приходи от лихви	2 038	4,01%	2 136	-4,25%	1 255
2. Приходи от дивиденди	0	0%	0	100,00%	7 500
3. Положителни разлики от операции с финансови активи и инструменти	0	0%	0	0%	0
4. Положителни разлики от промяна на валутни курсове	401	87,03%	750	232,40%	2 418
5. Други	0	0%	0	0%	0
Общо за група III:	2 439	18,34%	2 886	287,14%	11 173
Б. Общо приходи от дейността (I + II + III):	345 937	2,32%	353 967	1,93%	360 785

Информация относно приходите, разпределени по вътрешни и външни пазари е представена в Таблица № 2.

3. Информация за сключени съществени сделки

През 2018 г. МОНБАТ АД не е сключвало съществени сделки по смисъла на Наредба 2 на КФН

4. Информация относно сделките, сключени между емитента и свързани лица, през отчетния период, предложения за сключване на такива сделки, както и сделки, които са извън обичайната му дейност или съществено се отклоняват от пазарните условия, по които емитентът или негово дъщерно дружество е страна с посочване на стойността на сделките, характера на свързаността и всяка информация, необходима за оценка на въздействието върху финансовото състояние на емитента

През 2018 г. „МОНБАТ“ АД е сключвало сделки със следните свързани лица, както

следва:

Таблица № 17

Свързано лице	Вид свързаност	Сделки
Монбат Трейдинг ООД	Акционер в Монбат АД	Покупка на стоки и услуги , продажба на услуги от страна на МОНБАТ АД
Приста ойл ЕАД	Акционер в Монбат АД	Покупка на материали от страна на МОНБАТ АД
СТАРТ АД, ГР. СОФИЯ	Дъщерно дружество на МОНБАТ АД	Продажба на материали, продукция, материали, услуги и ДМА от страна на МОНБАТ АД. Покупки на материали и стоки.
МОНБАТ РИСАЙКЛИНГ СЪРБИЯ	Дъщерно дружество на МОНБАТ АД	Покупка на материали от страна на МОНБАТ АД
Ю Монбат Сърбия	Дъщерно дружество на Монбат Рисайклинг Сърбия	Продажба на стоки и материали от страна на МОНБАТ АД

Свързано лице	Вид свързаност	Сделки
МОНБАТ РИСАЙКЛИНГ РУМЪНИЯ	Дъщерно дружество на Монбат Рисайклинг ЕАД България	Покупка на материали от страна на МОНБАТ АД; продажба на материали и стоки от страна на МОНБАТ АД
МОНБАТ РИСАЙКЛИНГ ЕАД БЪЛГАРИЯ	Дъщерно дружество на МОНБАТ АД, като МОНБАТ АД притежава 100 % от капитала	Продажба на материали и технологичен отпадък и брак и други от страна на МОНБАТ АД; покупка на материали, услуги и други
Окта Лайт България ЕАД	Дъщерно дружество на Октагон Интернешънъл ЕООД	Покупка на материали и услуги от страна на МОНБАТ АД
МОНБАТ РУМЪНИЯ	Дъщерно дружество на Монбат Рисайклинг Румъния	Продажба на стоки и продукция от страна на МОНБАТ АД
Монбат Холдинг Германия	Дъщерно дружество на Монбат Рисайклинг ЕАД България, като МОНБАТ АД притежава 10 % от капитала	Предоставяне на заем от страна на МОНБАТ АД
Монбат Ню Пауър Германия	Дъщерно дружество на Монбат Холдинг Германия	Предоставяне на заем от страна на МОНБАТ АД
Монбат Италия	Дъщерно дружество на Монбат Рисайклинг ЕАД България	Предоставяне на заем от страна на МОНБАТ АД
„МОНБАТ СПЕД“ ЕООД	Дъщерно дружество на МОНБАТ АД	Продажба на услуги от страна на МОНБАТ АД.

Не са сключвани сделки със свързани лица, които са извън обичайната дейност на Монбат АД или съществено се отклоняват от пазарните условия.

5. Информация за събития и показатели с необичаен за емитента характер, имащи съществено влияние върху дейността му, и реализираните от него приходи извършени разходи; оценка на влиянието им върху резултатите през текущата година

През 2018 г. не е настъпило непредвидимо и непредвидено обстоятелство от извънреден характер, което да е оказало влияние върху дейността на дружеството.

6. Информация за сделки, водени извънбалансово през 2018 г.- характер и бизнес цел, посочване финансовото въздействие на сделките върху дейността, ако рискът използване от тези сделки са съществени за емитента и ако разкриването на тази информация е съществено за оценката на финансовото състояние на емитента

През 2018 г. не са сключвани сделки, водени извънбалансово.

7. Информация за дялови участия на емитента, за основните му инвестиции в страната и в чужбина (в ценни книжа, финансови инструменти, нематериални активи и недвижими имоти), както и инвестициите в дялови ценни книжа извъннеговата икономическа група и източниците/начините на финансиране

Към 31.12.2018 г. „МОНБАТ“ АД притежава пряко и непряко съучастия в следните дъщерни дружества, част от икономическата група на емитента:

Наименование на дружество	Основна дейност	Дял в капитала или от гласовете в ОС към 31.12.2018 г.
MONBAT PLC DOO Сърбия	Рециклиране на акумулаторен и оловен скраб, оловни сплави, полиетилен и полипропиленови материали, търговия с акумулатори, акумулаторен, оловен полиетиленов и полипропиленов скраб и материали на територията на Р. Сърбия, както и експорт и импорт в и от Р. Сърбия на скраб, материали и готова продукция	100 % от капитала
СТАРТ АД, гр. София	Производство, сервиз и реализация на акумулатори, инженерингова и развойно-внедрителска дейност, производство и търговия на оборудване за изработване на акумулатори, външна и вътрешна търговия и изграждане на търговски мрежи, специализирани магазини и представителства.	97,80 % от акциите с право на глас
SC MONBAT RECYCLING SRL – Румъния	Рециклиране на акумулаторен и оловен скраб, оловни сплави, полиетилен и полипропиленови материали, търговия с акумулатори, акумулаторен, оловен полиетиленов и полипропиленов скраб и материали на територията на Румъния, както и експорт и импорт в и от Румъния на скраб, материали и готова продукция	100 % от капитала
МОНБАТ РИСАЙКЛИНГ ЕАД България	Рециклиране на акумулаторен и оловен скраб, оловни сплави, полиетилен и полипропиленови материали, търговия с акумулатори, акумулаторен, оловен полиетиленов и полипропиленов скраб и материали на територията на България	100 % от капитала
МОНБАТ РУМЪНИЯ ООД	Търговско дружество с предмет на дейност: търговия сервиз и реализация на акумулатори, акумулаторен, оловен полиетиленов и полипропиленов скраб	99 % от капитала
Монбат Ню Пауър АД	Производство и търговия с батерии	51% от капитала
Energy Batteries Nigeria Limited	Търговия с различни видове батерии и аксесоари към тях	100 % от капитала
MONBAT HOLDING GmbH	Холдингова компания, притежаваща дружества „EAS BATTERIES“ GmbH и „MONBAT NEW POWER“ GmbH	100 % от капитала
EAS BATTERIES GmbH	Производство и търговия с батерии	100 % от капитала
„MONBAT NEW POWER“ GmbH	Производство и търговия с батерии	100 % от капитала
Monbat Italy Srl.	Холдингова компания, притежаваща дружеството Piombifera Italiana	100% от капитала
Piombifera Italiana	Предметът на дейност на дружеството е: производството, преработката и търговията на метални сплави, цветни и черни метали, полуготови, междинна обработка пластмасови изделия, безводен натриев сулфат, както и всички продукти, продукти и / или отпадъци, получени от цикъла за обработка; упражняването на въвеждане в експлоатация инсталации в резерв, предварително съхраняване и третиране за оползотворяване на опасни отпадъци и / или токсични и вредни и / или опасни отпадъци, състоящи се от използваните батерии, утайки и отпадъци и / или отпадъци, включително скрап минерали или сплави, съдържащи олово и / или тежки метали; експлоатация на	100% от капитала

Наименование на дружество	Основна дейност	Дял в капитала или от гласовете в ОС към 31.12.2018 г.
	инсталации за преработка на вторично олово претопяване на шлака, включително на инертност маси, насочени към производството на бетони и / или производни продукти и / или битуминозни продукти и производство на оловни акумулатори	
Октагон Интернешънъл ООД	Холдингова компания, притежаваща 100% от капитала на Окта Лайт България ЕАД	49.94 % от капитала
"Monbat Batterien" GmbH	Търговско дружество	100 % от капитала
Ю Монбат Сърбия	Търговско дружество	100 % от капитала
„Монбат спед“ ЕООД	Транспортни услуги, външен и вътрешен транспорт, спедиторски услуги, превози на стоки, експорт и импорт на специални стоки и предмети, разкриване на складова мрежа в страната, търговско агентство и посредничество както и всякаква друга не забранена от закона дейност	100 % от капитала
Монбат Холдинг Тунис БВ	Холдингова компания	100 % от капитала

8. Информация относно сключените от емитента, от негово дъщерно дружество или дружество майка, в качеството им на заемополучатели, договориза заем с посочване на условията по тях, включително на крайните срокове за изплащане, както и информация за предоставени гаранции и поемане на задължения

Сключени договори за заем на "МОНБАТ" АД и дружествата от групата, в качеството им на заемополучатели:

Райфайзенбанк ЕАД

Договор от 25.02.2014,

Дата на падеж: 15.02.2017

Размер на кредита: 3 200 000 EUR

Вид на кредита: Революиращ

Лихви и комисионни: 1 month EURIBOR + надбавка

Обезпечения: Договорна ипотека на ПИ 48489.5.279 , ПИ 48489.5.281, ПИ 48489.5.396, ведно с построените върху тях сгради, находящи се в гр. Монтана, ул. Индустириална, собственост на Монбат АД и на Монбат Рисайклинг ЕАД.

Залог върху МСО собственост на Монбат АД и Монбат Рисайклинг ЕАД.

Първи по ред особен залог върху всички настоящи и бъдещи вземания по сметки в банката.

Първи по ред особен залог на вземания от клиенти.

С анекс N 4 от 30.06.2016 г. се увеличава размера на кредита до 4 200 000 EUR :

С анекс м.06.2017 г. се увеличава размера на кредита до 9 200 000 EUR :

Дата на падеж: 15.05.2019 г.

Уسوена сума към 31.12.2018 г. в размер на 9 199 891 EUR или 17 993 424 лв.

Юробанк България АД

Договор № 339/07.12.2004 г.

Дата на падеж: 01.09.2014 г.

Размер на кредита: 2 200 000 EUR

Вид на кредита: Кредитна линия

Лихви и комисионни: 3 М Euribor + надбавка

Обезпечения: Особен залог вписан в ЦРОЗ

С допълнително споразумение от 29.07.2014 г. кредита се превалутира в лева

Дата на падеж: 01.09.2019 г.

Размер на кредита: 9 192 401 лева

Вид на кредита: Кредитна линия

Лихви и комисионни: 3 М Sofibor + надбавка

Обезпечения: Особен залог на вещи и материални запаси, собственост на Монбат АД

С анекс от 16.06.2016 г. се увеличава размера на кредита до 18 971 401 лева

Дата на падеж: 18.08.2018

Усвоена сума към 31.12.2018 г. в размер на 18 971 199 лв.

Юробанк България АД

Договор № 100-972 от 23.11.2010 г.

Дата на падеж: 29.08.2015 г.

Размер на кредита: 1 000 000 EUR

Вид на кредита: За оборотни средства

Лихви и комисионни: 3 м EURIBOR + надбавка

Обезпечения:

Имот 1:1/2 идеална част от поземлен имот с идентификационен №48489.282 по кадастрална карта на гр.Монтана, одобрена със Заповед № РД-18-19-/05.04.2006 на изпълнителния директор на АК.

Имот 2:1/2 идеална част от поземлен имот с идентификационен №48489.282 по кадастрална карта на гр.Монтана, одобрена със Заповед № РД-18-19-/05.04.2006 на изпълнителния директор на АК.

Особен залог:

Залог 1: Машини, съоръжения и автомобили, находящи се в производствената сграда на Монбат АД в гр. Монтана, ул. Индустриална №72.

Залог 2: Автокантар и портиерна със застроена площ от 102 кв.м., съгласно доказателствен документ за собственост и инвентарен номер 3000000003.

Залог 3: Разтоварище, със застроена площ от 1 980 кв.м., съгласно доказателствен документ за собственост и инвентарен номер 3000000004.

Особен залог вписан в ЦРОЗ- ДМА, машини и съоръжения, движими вещи.

С допълнително споразумение от 29.07.2014 г. кредита се превалутира в лева

Дата на падеж: 01.09.2019 г.

Размер на кредита: 1 955 830 лева

Вид на кредита: Кредитна линия

Лихви и комисионни: 3 М EURIBOR + надбавка

Обезпечения: Особен залог на вещи и материални запаси, собственост на Монбат АД

Усвоена сума към 31.12.2018 г. в размер на 1 909 756 лв.

Хипо Ное Груупе банк АГ

Договор за кредит от 16.05.2014 г.

Дата на падеж: 03.10.2018 г.

Размер на кредита: 10 000 000 EUR

Вид на кредита: Инвестиционен

Лихви и комисионни: 3 М EURIBOR + надбавка

Обезпечения: Особен залог върху съвкупност от притежаваните от Монбат АД акции на Монбат Рисайклинг ЕАД.

С допълнително споразумение от 21.07.2018 г. Кредита намалява размера си.

Дата на падеж 31.07.2020 г.

Размер на кредита: 8 000 000 EUR

Лихви и комисионни: 6 М EURIBOR + надбавка

Усвоена сума към 31.12.2018 г. в размер на 8 000 000 евро или 15 646 640 лв.

Начислена лихва към 31.12.2018 г. в размер на 212 745 лв.

Банка ДСК ЕАД

Дог.№1675/16.09.2015 г.

Дата на падеж: 10.09.2019 г.

Размер на кредита: 2 500 000 евро

Вид на кредита: за оборотни средства

Лихви: 1 М EURIBOR+надбавка

Обезпечение: Особен залог върху материални запаси.

Усвоена сума към 31.12.2018 г. в размер на 2 500 000 евро или 4 889 575 лв.

Банка ДСК ЕАД

Дог.№1674/16.09.2015 г.

Дата на падеж: 10.09.2019 г.

Размер на кредита: 2 000 000 лева

Вид на кредита: за оборотни средства

Лихви: 1 М EURIBOR +надбавка

Обезпечение: Особен залог върху материални запаси.

Усвоена сума към 31.12.2018 г. в размер на 1 997 883 лева.

Райфайзенбанк България ЕАД

Дог. от 09.11.2015 г.

Дата на падеж: 15.05.2019 г.

Размер на кредита: 490 000 BGN

Вид на кредита: Овърдрафт

Лихви: 1 М SOFIBOR +надбавка

Обезпечение: Необезпечен

Усвоена сума към 31.12.2018 г. в размер на 488 434 лева.

Хипо Ное Групе банк АГ

Дог. от 21.07.2016 г.

Дата на падеж: 21.07.2021 г.

Размер на кредита: 3 600 000 EUR

Вид на кредита: Овърдрафт

Лихви: 6 М EURIBOR+надбавка

Обезпечение: Втори особен залог върху съвкупност от притежаваните от Монбат АД акции на Монбат Рисайклинг ЕАД.

С допълнително споразумение от 21.07.2018 г. Кредита увеличава размера си.

Дата на падеж 31.07.2023 г.

Размер на кредита: 5 000 000 EUR

Лихви и комисионни: 6 М EURIBOR + надбавка

Усвоена сума към 31.12.2018 г. в размер на 5 000 000 EUR или 9 779 150 лева.

Начислена лихва към 31.12.2018 г. в размер на 127 158 лв.

SG Експресбанк

Дог. От 31.10.2017 г.

Дата на падеж: 31.10.2019 г.

Размер на кредита: 7 000 000 лева

Вид на кредита: за оборотни средства

Лихви: 1 М Sofibog+надбавка

Обезпечение: Особен залог върху материални запаси. Особен залог върху вземания по банкови сметки в банката.

Усвоена сума към 31.12.2018 г. в размер на 6 974 517 лева.

Пиреос Банк

Дог. от 05.10.2017 г.

Дата на падеж: 30.09.2019 г.

Размер на кредита: 2 556 459 евро.

Вид на кредита: Кредетна линия

Лихви: 3 М EURIBOR+надбавка

Обезпечение: Първи по ред особен залог върху съвкупност от вземания от трети лица.

Усвоена сума към 31.12.2018 г. в размер на 2 473 500 EUR или 4 837 745 лв.

ОББ АД

Дог. N 1317/18.03.2016

Дата на падеж: 30.12.2019

Размер на кредита: 2 700 000 евро.

Вид на кредита: За оборотни средства

Лихви : 3 М EURIBOR+надбавка

Обезпечения:

Поземлен имот с идентификационен номер 72624.603.300., в едно с построените върху него сгради. Поземлен имот с идентификационен номер 72624.603.190., в едно с построените върху него сгради. Поземлен имот с идентификационен номер 72624.603.191., в едно с построените върху него сгради. Поземлен имот с идентификационен номер 72624.603.193., в едно с построените върху него сгради. Поземлен имот с идентификационен номер 72624.603.196., в едно с построените върху него сгради.

Особен залог върху ДМА. Залог върху паричните по вземания в ОББ.

Остатък към 31.12.2018 г. в размер на 2 832 184 EUR или 5 539 270 лв.

ОББ АД

Дог. 1318/18.03.2016

Дата на падеж: 20.03.2021

Размер на кредита: 5 035 000 евро.

Вид на кредита: Инвестиционен кредит

Лихви : 3 М EURIBOR+надбавка

Обезпечения: Поземлен имот с идентификационен номер 72624.603.300., в едно с построените върху него сгради. Поземлен имот с идентификационен номер 72624.603.190., в едно с построените върху него сгради. Поземлен имот с идентификационен номер 72624.603.191., в едно с построените върху него сгради. Поземлен имот с идентификационен номер 72624.603.193., в едно с построените върху него сгради. Поземлен имот с идентификационен номер 72624.603.196., в едно с построените върху него сгради.

Особен залог върху ДМА. Залог върху паричните по вземания в ОББ.
Остатък към 31.12.2018 г. в размер на 2 832 184 EUR или 5 539 270 лв.

Райфайзенбанк Румъния

Дог N 80046/IS/2017 г.

Дата на падеж: 30.10.2019 г.

Размер на кредита: 5 000 000 евро

Вид на кредита: Кредитна линия

Лихви и комисионни: 1 Week EURIBOR + надбавка

Обезпечения: Корпоративна гаранция на името на Приста ойл Холдинг ЕАД, както и преработващо оборудване за рециклиране на отпадни акумулатори – ротационна пещ ВJ, бойлер 5000.

Остатък към 31.12.2018 г. в размер на 4 881 815 евро или 9 548 000 лв.

Райфайзенбанк ЕАД

Дог. От 15.07.2015 г.

Дата на падеж: 30.09.2019 г.

Размер на кредита: 3 000 000 евро

Вид на кредита: Кредитна линия

Лихви и комисионни: 1 M EURIBOR + надбавка

Обезпечения: Първи по ред особен залог върху вземания към банката

Трети по ред особен залог върху инсталация Енджитек

Първи по ред особен залог върху материални запаси

Остатък към 31.12.2018 г. в размер на 2 715 000 евро или 5 310 078 лв.

Райфайзенбанк ЕАД

Дог. От 30.06.2016 г.

Дата на падеж: 25.05.2021 г.

Размер на кредита: 2 200 000 евро

Вид на кредита: Кредитна линия

Лихви и комисионни: 1 M EURIBOR + надбавка

Обезпечения: Първи по ред особен залог върху вземания към банката

Първи по ред особен залог върху инсталация Енджитек, кислородна горелка ВJ

Първи по ред особен залог върху машини купени със средства на кредита

Остатък към 31.12.2018 г. в размер на 1 507 888 евро или 2 949 173 лв.

Пиреос Банк

Договор N 196/2016 г.

Дата на падеж: 30.08.2018 г.

Размер на кредита 1 500 000 евра.

Вид на кредита : за оборотни средства

Лихви 3 М EURIBOR +надбавка

Погасяване: Погасяване текущо в зависимост от размера на свободните парични средства.

Обезпечение: Първи по ред особен залог върху вземания от трети лица.

С допълнително споразумение от 27.09.2017 г. Кредита увеличава размера си.

Дата на падеж 30.09.2019 г.

Размер на кредита: 2 500 000 EUR

Лихви и комисионни: 3 М EURIBOR + надбавка

Остатък към 31.12.2018 г. 2 467 635 евро или 4 826 276 лв.

ЮБИ Банка

Договор от 30.06.2009 г.

Дата на падеж: 31.03.2019г.

Размер на кредита 3 500 000 лева.

Лихви 3 М EURIBOR +надбавка

Обезпечение: Залог върху имоти, машини и оборудване собственост на PiombiferaItaliana

Остатък към 31.12.2018 г. 99 000 евро или 194 000 лв

Eurobank Beograd

Договор LC-31/17 от 05.12.2017 г.

Дата на падеж: 19.04.2019г.

Размер на кредита 3 000 000 EUR.

Вид на кредита : за оборотни средства

Лихви 3 М EURIBOR +надбавка

Обезпечение: Залог върху суровини и вземания по продажби

Остатък към 31.12.2018 г. 3 000 000 евро или 5 867 000 лв

9. Информация относно сключените от Дружеството, от негово дъщерно дружество или дружество майка, в качеството им на заемодатели, договори за заем, включително предоставяне на гаранции от всякакъв вид, в това число на свързани лица, с посочване на конкретните условия по тях, включително на крайните срокове за плащане, и целта, за която са били отпуснати

Монбат АД е предоставило следните заеми през 2018 г.:

Салдо към	31.12.2018
предоставен заем на Окта Лайт България АД	1 400 000
предоставен заем на Монбат Италия	3 689 000
предоставен заем на Монбат Спед ЕООД	296 000

Договори за заеми, сключени от дъщерни дружества, в качеството им на заемодатели:

Монбат Рисайклинг ЕАД – Предоставени заеми на:

Монбат Италия

Договори от 2017 г.

Усвоена главница: 7 608 хил. лв.

Срок на кредитите: 31.12.2018 година
Лихва: 3,5 % годишен лихвен процент.
Остатък по главницата към 31.12.2018 г. - 0 лв.

10. Информация за използването на средствата от извършена нова емисия ценни книжа.

В края на 2017 г. Монбат АД издаде първа по ред емисия конвертируеми корпоративни облигации с ISIN BG2100023170 издадени при условията на първично публично предлагане при следните параметри:

Номинална стойност на емисията: 28 015 000 (двадесет и осем милиона и петнадесет хиляди) евро.

Брой облигации: 28 015 (двадесет и осем хиляди и петнадесет) броя.

Номинална стойност: 1 000 (хиляда) евро всяка

Дата на сключване на облигационния заем: 20.01.2018

Дата на падеж: 20.01.2025

Вид на облигациите: конвертируеми обикновени, поименни, безналични, лихвоносни, свободно прехвърляеми, необезпечени.

Срок до падежа: 84 (осемдесет и четири) месеца.

Лихвен процент: плаваща лихва от 6-месечен EURIBOR плюс надбавка от 300 базисни точки, но не по-малко от 3.00% на годишна база.

Дати на лихвените плащания: на 20 януари и 20 юли във всяка от годините до падежа. В случай, че някоя от датите е почивен или неработен ден, лихвените плащания ще се извършват на първия следващ работен ден.

Погасяване: на три вноски на края на 5-тата, 6-тата и 7-та години съответно по 20%, 30% и 50% от номинала на емисията, което съвпада със следните дати на лихвени плащания: 20/01/2023, 20/01/2024 или 20/01/2025. В случай на наличие на конвертиране, главничните погашения ще бъдат изчислявани на базата на текущия размер на номинала на облигационната емисия към датата на съответното главнично плащане. В този случай, последната главнична вноска на края на 7-та година ще бъде изравнителна и ще погаси целия остатък от номинала на емисията, в случай че такъв съществува.

Опция за конвертиране: всеки облигационер може да поиска конверсия на притежаваните от него облигации съгласно текущия им номинал по Цената на конверсия на 48-тия, 66-тия или 78-мия месец след издаване, отговарящи съответно на следните дати на лихвени плащания: 20/01/2022, 20/07/2023 и 20/07/2024.

Цена на конвертиране: равна на 90% от среднопретеглената цена на акция на „МОНБАТ“ АД за шестте месеца, предхождащи съответната дата на конвертиране.

Минимален размер на конвертиране: 5% от текущия номинал на облигацията за всички дати на конвертиране.

Опция за обратно изкупуване: Емитентът има право да закупи цялата остатъчна част от емисията на 60-ия месец след дата на издаване при цена 101% от текущата номинална стойност. Датата на кол опцията съвпада с датата на лихвено и главнично плащане на 60-ия месец или 20.01.2023 като кол опцията се съобразява със съответното 20%-тно главнично плащане.

На 20.01.2018 г. е приключило успешно публичното предлагане, а на 29.01.2018 г. в Търговския регистър е обявен за сключен новият облигационен заем. „Монбат“ АД е

набрало 28 015 000.00 евро, представляващи 54 792 577.45 равностойност в лева, при фиксиран курс на БНБ 1.95583/EUR.

Към 31.12.2018 г. „Монбат“ АД е изразходвало 13.4 млн. евро, набрани от облигационната емисия 2018 г. ISIN код BG2100023170.

Усвояването на набраните средства от емитираната от „Монбат“ АД облигационна емисия е започнало на 26.06.2018 г., когато „Монбат“ АД участва в придобиването на акции от капитала на „Монбат Холдинг Германия“ АД (компания-майка на EAS Germany GmbH (“EAS”)), в размер на общо 5.4 млн. евро.

Следващото усвояване на набраните средства от емитираната от „Монбат“ АД облигационна емисия е започнало на 05.12.2018 г., когато Монбат АД участва в придобиването на акции от капитала на Монбат Рисайклинг ЕАД (компания-майка на Монбат Италия ООД), в размер на общо 8 млн. евро. На 07.12.2018 г. Монбат Рисайклинг ЕАД участва в увеличение на капитала на Монбат Италия ООД (компания-майка на Пиомбифера Италиана) чрез придобиване на дялове в размер на 8 млн. евро.

11. Анализ на съотношението между постигнатите финансови резултати, отразени във финансовия отчет за финансовата година, и по-рано публикувани прогнози за тези резултати

Дружеството няма публикувана прогноза на индивидуална база за 2018 г.

12. Анализ и оценка на политиката относно управлението на финансовите ресурси с посочване на възможностите за обслужване на задълженията, евентуалните заплахи и мерки, които емитентът е предприел или предстои да предприеме с оглед отстраняването им

Управлението на финансовите ресурси е подчинено на изискването за достигането на максимална ефективност с едновременното съблюдаване на сроковете за плащане договорени както с доставчици, така и с клиенти. Това означава преимуществено използване на собствени средства, което води до по-малки финансови разходи. Резултат от подобна политика на управлението на финансовите ресурси е изпреварващото намаление на срока на събиране на вземанията спрямо срока на плащане на задълженията. Това води до ефективно увеличение на паричните средства в компанията и до възможност да бъдат финансирани инвестиционните разходи без това да е винаги за сметка на привлечени от банки средства, с което се намаляват и разходите за лихви. От друга страна, по този начин се запазва и значим резерв от неусвоени кредити, с които могат да бъдат обслужвани както текущи, така и инвестиционни разходи с, което се поддържа висока ликвидност на плащанията.

13. Оценка на възможностите за реализация на инвестиционните намерения с посочване на размера на разполагаемите средства и отразяване на възможните промени в структурата на финансиране на тази дейност

През 2019 г. ръководството на Монбат АД планира извършването на инвестиционна програма, както следва:

Таблица № 19

Инвестиционна Програма 2019, Монбат АД	в ЛЕВА	в ЕВРО
Монбат АД	66 454	35 000
Бизнес проекти за нови пазари	-	-
Въвеждане на нови продукти	1 267 378	648 000
Подобриване на инфраструктурата	-	-
Подобриване на производствената ефективност и качество	5 012 792	2 563 000
Увеличаване на капацитета	6 348 624	3 246 000
Общо Монбат АД		
Проенти групово ниво в областта на софтуерни подобрения и други обучения	335 600	171 500
Обща Инвестиционна програма 2019	6 684 224	3 417 500

14. Информация за настъпили промени през отчетния период в основните принципи за управление на емитента и на неговата икономическа група

Не е настъпила промяна в основните принципи на управление на дружеството.

15. Информация за основните характеристики на прилаганите от емитента в процеса на изготвяне на финансовите отчети система за вътрешен контрол и система за управление на рискове

В дружеството функционира система за вътрешен контрол и управление на риска /ICRM система/, която гарантира ефективното функциониране на системите за отчетност и разкриване на информация. ICRM системата е изградена и функционира и с оглед идентифициране на рисковете, съпътстващи дейността на дружеството и подпомагане тяхното ефективно управление. Висшият мениджмънт носи основната отговорност и роля по отношение на изграждане на системата за вътрешен контрол и управление на риска. Той изпълнява както управляваща и насочваща функция, така и текущ мониторинг.

Текущият мониторинг от Съвета на директорите се състои в оценяване дали ICRM системата е подходяща все още за дружеството в условията на променена среда, дали действа както се очаква и дали се адаптира периодично към променените условия. Оценяването на избрани области, извършвано в този контекст като отговорност на висшия мениджмънт се съобразява с приоритетите на компанията. Оценяването също е съизмерно с характеристиките на компанията и влиянието на идентифицираните рискове.

Съвета на директорите докладва на одитния комитет относно основните характеристики /черти/ особености на ICRM системата и относно ключови въпроси, включително относно установените основни инциденти и съответно приетите или приложени корективни действия.

16. Информация за промените в състава на Съвета на директорите през 2018 г.

През 2018 г. Съветът на директорите не е променен.

17. Информация за размера на възнагражденията, наградите и/или ползите на всеки от членовете на управителните и на контролните органи за отчетната финансова година, изплатените от Дружеството и негови дъщерни дружества, независимо от това, дали са били включени в разходите на емитента или произтичат от разпределение на печалбата, включително:

- а) получени суми и непарични възнаграждения;
- б) условни или отсрочени възнаграждения, настъпили през годината, дори ако възнаграждението е дължимо по-късно;

в) сумата, дължима от емитента или неговите дъщерни дружества за изплащане на пенсии, обезщетения за пенсиониране или други подобни компенсации;

Таблица № 20

Трите имена	Позиция	Нето/лева
Атанас Бобоков - Председател на СД на Монбат АД	Член на СД на Монбат Рисайклинг ЕАД	372 000
Пламен Бобоков	Член на СД на Старт АД	8 400
Николай Георгиев Тренчев	Член на СД на Старт АД	8 400
Атанас Бобоков - Председател на СД на Монбат АД	Член на СД на Окта Лайт АД	9 032
Атанас Бобоков - Председател на СД на Монбат АД	Член на СД на Монбат Ню Паур АД	0
Атанас Бобоков - Председател на СД на Монбат АД	Член на СД на Старт АД	8 400
Петър Бозаджиев – член на СД	Член на СД на Монбат Ню Паур АД	0

На проведеното през 2018 г. Годишно общо събрание на акционерите е гласувано допълнително възнаграждение на членовете на СД на МОНБАТ АД за 2017 г. в размер на 600 000 лв.

18. Информация за притежаваните от членовете на управителните и контролните органи, прокуристи и висшия ръководен състав акции на емитента, включително акциите, притежавани от всеки от тях поотделно и като процент от акциите от всеки клас, както и предоставени им от емитента опции върху негови ценни книжа – вид и размер на ценните книжа, върху, които са учредените, цена на упражняване на опциите, покупка цена, ако има такава, и срок на опциите

Към 31.12.2018 г. притежаваните акции от капитала на „МОНБАТ“ АД от членове на Съвета на директорите са както следва:

- Атанас Бобоков – Председател на СД – 110 броя
- Александър Чаушев – 8630 броя

19. Информация за известните на дружеството договорености, в резултат на които в бъдещ период могат да настъпят промени в притежавания относителен дял акции от настоящи акционери

Дружеството не разполага с информация за известните на дружеството договорености, в резултат на които в бъдещ период могат да настъпят промени в притежавания относителен дял акции от настоящи акционери.

20. Информация за висящи съдебни, административни или арбитражни производства, касаещи задължения или вземания на емитента в размер най-малко 10 на сто от собствения му капитал

Няма висящи съдебни, административни или арбитражни производства, касаещи задължения или вземания на емитента в размер най-малко 10 на сто от собствения му капитал

21. Данни за директора за връзки с инвеститора

Даниела Илчева Пеева

Тел. +359 2 9882413 ; e-mail investorrelations@monbat.com

1407 София, бул. "Черни връх" 32 А, ет. 4

XII. ДВИЖЕНИЕ НА ЦЕНАТА НА АКЦИИТЕ НА ДРУЖЕСТВОТО – 2018 Г.



XIII. ИНФОРМАЦИЯТА ПО ПРИЛОЖЕНИЕ № 11 КЪМ НАРЕДБА № 2 НА КФН

1. Структура на капитала на дружеството, включително ценните книжа, които не са допуснати до търговия на регулиран пазар в Република България или друга държава членка, с посочване на различните класове акции, правата и задълженията, свързани с всеки от класовете акции, и частта от общия капитал, която съставлява всеки отделен клас.

Към 31.12.2018 г. капиталът на „МОНБАТ“ АД е в размер на 39 000 000 лв., разпределени в 39 000 000 бр. обикновени, поименни, безналични акции, с номинална стойност 1 лв. Всички акции на дружеството са от един клас и всяка акция дава право на един глас в Общото събрание на акционерите, право на дивидент и на ликвидационен дял, съразмерни с номиналната стойност на акцията. Цялата емисия от 39 000 000 бр. акции, издадени от дружеството е регистрирана за търговия на Сегмент акции "Premium" на Основен пазар.

2. Ограничения върху прехвърлянето на ценните книжа, като ограничения за притежаването на ценни книжа или необходимост от получаване на одобрение от дружеството или друг акционер.

Всички акции на дружеството се прехвърлят свободно, без ограничения, при спазване на разпоредбите на действащото българско законодателство. За придобиване и притежаване на акции от капитала на „МОНБАТ“ АД не е необходимо получаване на одобрение от дружеството или друг акционер.

3. Информация относно прякото и непрякото притежаване на 5 на сто или повече от правата на глас в общото събрание на дружеството, включително данни за акционерите, размера на дяловото им участие и начина, по който се притежават акциите.

Към 31.12.2018г. структурата на капитала на МОНБАТ АД е следната:

Таблица № 21

Наименование на акционер	Брой притежавани акции	Процент от капитала
Приста Ойл Холдинг ЕАД, гр. София	16 666 371	42.73 %
Монбат Трейдинг ООД, гр. София	2 752 800	7.06 %
Приста Холдко Кооператив У.А.	8 103 758	20.78 %
УПФ Доверие	2 553 813	6.55 %
ЗУПФ Алианс България	2 029 556	5.20 %
Други физически и юридически лица	6 893 702	17.68 %

4. Данни за акционерите със специални контролни права и описание на тези права.

„МОНБАТ“ АД няма акционери със специални контролни права.

5. Системата за контрол при упражняване на правото на глас в случаите, когато служители на дружеството са и негови акционери и когато контролът не се упражнява непосредствено от тях.

Дружеството няма система за контрол при упражняване на правото на глас в случаите, когато служители на дружеството са и негови акционери и когато контролът не се упражнява непосредствено от тях. Всеки служител, който е акционер гласува по свое усмотрение.

6. Ограничения върху правата на глас, като ограничения върху правата на глас на акционерите с определен процент или брой гласове, краен срок за упражняване на правата на глас или системи, при които със сътрудничество на дружеството финансовите права, свързани с акциите, са отделени от притежаването на акциите.

Не съществуват ограничения в правата на глас на акционерите на „МОНБАТ“ АД.

Правото на глас в Общото събрание на акционерите може да се упражнява лично и чрез представител от лицата, придобили своите акции и вписани в книгата на акционерите, най-късно 14 дни преди датата на събранието. Представителят трябва да разполага с изрично, нотариално заверено пълномощно, отговарящо на изискванията на ЗППЦК.

7. Споразумения между акционерите, които са известни на дружеството и които могат да доведат до ограничения в прехвърлянето на акции или правото на глас.

На дружеството не са известни споразумения между акционери, които могат да доведат до ограничения в прехвърлянето на акции или правото на глас.

8. Разпоредбите относно назначаването и освобождаването на членовете на управителните органи на дружеството и относно извършването на изменения и допълнения в устава.

Съгласно устава на МОНБАТ АД за членове на СД на дружеството не могат да бъдат избирани лица, които:

1. са били членове на управителен или контролен орган на дружество или кооперация, прекратени поради несъстоятелност през последните две години, предхождащи датата на решението за обявяване на несъстоятелност, ако има неудовлетворени кредитори;

2. към момента на избора са осъдени с влязла в сила присъда за престъпления против собствеността, против стопанството или против финансовата, данъчната и осигурителната система, извършени в Република България или в чужбина, ако са реабилитирани.

Най-малко една трета от членовете на СД трябва да бъдат независими лица. Независимият член на СД не може да бъде лице, което:

1. е служител в Дружеството;

2. е акционер, който притежава пряко или чрез свързани лица най-малко 25% (двадесет и пет процента) от гласовете в ОС или е свързано с Дружеството лице.

3. е в трайни търговски отношения с Дружеството;

4. член на управителен или контролен орган, прокурист или служител на търговско дружество по т. 2 и 3 на тази алинея.

5. е свързано лице с друг член на управителен и контролен орган на Дружеството.

Членовете на СД се избират за срок от пет години. Членовете на СД могат да бъдат избирани без ограничения и могат да бъдат освободени от длъжност преди изтичане на мандата за който са избрани, по решение на общото събрание.

Уставът на дружеството се изменя по решение на общото събрание на акционерите.

9. Правомощията на управителните органи на дружеството, включително правото да взема решения за издаване и обратно изкупуване на акции на дружеството.

Членовете на СД са длъжни:

1. да изпълняват задълженията си с грижата на добър търговец по начин, който обосновано считат, че е в интерес на всички акционери на Дружеството и като ползват само информация, за която обосновано считат, че е достоверна и пълна;
2. да проявяват лоялност към Дружеството, като:
 - а) предпочитат интереса на Дружеството пред своя собствен интерес;
 - б) избягват преки или косвени конфликти между своя интерес и интереса на Дружеството, а, ако такива конфликти възникнат – своевременно и пълно да ги разкриват в писмена форма пред СД и не участват, както и не оказват влияние върху останалите членове на СД при взимането на решения в тези случаи;
 - в) не разпространяват непублична информация за Дружеството и след като престанат да бъдат членове на СД до публичното оповестяване на съответните обстоятелства с Дружеството.

Дружеството може да извършва обратно изкупуване на собствени акции, без да отправя търгово предложение, като придобива през една календарна година не повече от 3 на сто собствени акции с право на глас, както по решение на Общото събрание на акционерите, така и по решение на Съвета на директорите, за срок не по-дълъг от осемнадесет месеца от датата на решението на съответния орган на Дружеството. Обратното изкупуване на собствени акции по решение на Съвета на директорите може да се извършва без специална делегация на правомощия за това от Общото събрание на акционерите за всеки конкретен случай, а изцяло на основание правомощията, предоставени на Съвета на директорите по силата на настоящата разпоредба от Устава за срок до 2 (две) години от вписването му в Търговския регистър при Агенция по вписванията.

10. Съществени договори на дружеството, които пораждат действие, изменят се или се прекратяват поради промяна в контрола на дружеството при осъществяване на задължително търгово предлагане, и последиците от тях, освен в случаите когато разкриването на тази информация може да причини сериозни вреди на дружеството; изключението по предходното изречение не се прилага в случаите, когато дружеството е длъжно да разкрие информацията по силата на закона.

„МОНБАТ“ АД няма сключени съществени договори, които пораждат действие, изменят се или се прекратяват поради промяна в контрола на дружеството при осъществяване на задължително търгово предлагане.

11. Споразумения между дружеството и управителните му органи или служители за изплащане на обезщетение при напускане или уволнение без правно основание или при прекратяване на трудовите правоотношения по причини, свързани с търгово предлагане.

Не съществуват споразумения между „МОНБАТ“ АД и членовете на Съвета на директорите и служители на дружеството за изплащане на обезщетение при напускане или уволнение без правно основание или при прекратяване на трудовите правоотношения по причини, свързани с търгово предлагане

XIV. ДРУГА ИНФОРМАЦИЯ ПО ПРЕЦЕНКА НА ДРУЖЕСТВОТО

Дружеството преценява, че не е налице друга информация, която да не е публично оповестена от дружеството и която би била важна за акционерите и инвеститорите при вземането на обосновано инвеститорско решение.

.....
Атанас Бобоков – Изпълнителен член на СД



01.04.2019 г.