

ЕНЕМОНА АД

КОНСОЛИДИРАН ФИНАНСОВ ОТЧЕТ

30 юни 2015


ЕНЕМОНА АД


КОНСОЛИДИРАН ОТЧЕТ ЗА ФИНАНСОВОТО СЪСТОЯНИЕ
КЪМ 30 ЮНИ 2015

Всички суми са представени в хиляди лева, освен ако не е посочено друго

	Бел.	Към 30.06.2015	Към 31.12.2014
НЕТЕКУЩИ АКТИВИ			
Имоти, машини и съоръжения	4	23,134	23,952
Инвестиционни имоти	4.1	10,520	10,520
Нематериални активи	5.1	448	462
Активи по проучване и оценка на минерални ресурси	5.2	1,674	1,674
Инвестиции в асоциирани предприятия	6	-	4
Предоставени заеми и вземания	7	9,985	16,006
Репутация		2,113	2,113
Брутна сума, дължима от клиенти по строителни договори		33,814	23,986
Отсрочени данъчни активи, нетно	25	510	510
ОБЩО НЕТЕКУЩИ АКТИВИ		82,198	79,227
ТЕКУЩИ АКТИВИ			
Материални запаси	8	4,095	4,866
Търговски и други вземания	9	51,578	47,351
Брутна сума, дължима от клиенти по строителни договори		7,971	11,224
Предоставени заеми и вземания	7	25,402	24,388
Данъци за възстановяване		-	164
Парични средства и парични еквиваленти	10	2,196	2,018
ОБЩО ТЕКУЩИ АКТИВИ		91,242	90,011
АКТИВИ, ОБЯВЕНИ ЗА ПРОДАЖБА		-	886
ОБЩО АКТИВИ		173,440	170,124

Настоящият междинен консолидиран финансов отчет е одобрен на 24 септември 2015.


Съставител
Б.Борисова


Главен изпълнителен директор
инж. Дичко Прокопиев

Пояснителните бележки са неразделна част от настоящия междинен консолидиран финансов отчет.


ЕНЕМОНА АД


КОНСОЛИДИРАН ОТЧЕТ ЗА ФИНАНСОВОТО СЪСТОЯНИЕ
КЪМ 30 ЮНИ 2015 (ПРОДЪЛЖЕНИЕ)

Всички суми са представени в хиляди лева, освен ако не е посочено друго

	Бел.	Към 30.06.2015	Към 31.12.2014
КАПИТАЛ			
Емитиран капитал	11	21,776	21,776
Резерви	11	39,427	39,427
Неразпределена печалба		(41,290)	(43,709)
Общо собствен капитал на акционерите на Компанията-майка		19,913	17,494
Неконтролиращи участия		4,747	4,065
ОБЩО КАПИТАЛ		24,660	21,559
НЕТЕКУЩИ ПАСИВИ			
Заеми	12	1,285	10,397
Финансов лизинг	13	-	31
Финансов пасив по привилегировани акции	11.2	1,522	1,923
Дългосрочни доходи на персонала		480	480
ОБЩО НЕТЕКУЩИ ПАСИВИ		3,287	12,831
ТЕКУЩИ ПАСИВИ			
Търговски и други задължения	14	57,339	52,130
Брутна сума дължима на клиенти по строителни договори		1,769	2,130
Заеми	12	84,185	78,212
Финансов лизинг	13	-	60
Задължения за текущи данъци		50	50
Провизии		2,150	2,622
Пасиви, асоциирани към активите, обявени за продажба		-	530
ОБЩО ТЕКУЩИ ПАСИВИ		145,493	135,734
ОБЩО КАПИТАЛ И ПАСИВИ		173,440	170,124

Настоящият междинен консолидиран финансов отчет е одобрен на 24 септември 2015.


Съставител
Б.Борисова


Главен изпълнителен директор
инж.Дичко Прокопиев

Пояснителните бележки са неразделна част от настоящия междинен консолидиран финансов отчет.

ЕНЕМОНА АД

КОНСОЛИДИРАН ОТЧЕТ ЗА ВСЕОБХВАТНИЯ ДОХОД
ЗА ПЕРИОДА ОТ 01 ЯНУАРИ 2015 ДО 30 ЮНИ 2015

Всички суми са представени в хиляди лева, освен ако не е посочено друго

	Бел.	Годината, приключваща на 30.06.2015	Годината, приключваща на 30.06.2014
ПРОДЪЛЖАВАЩИ ДЕЙНОСТИ			
Приходи от продажби	15	53,176	60,125
Финансови приходи	16	2,122	2,078
Изменение в запасите от готова продукция и незавършено производство		-	137
Балансова стойност на продадени стоки		(24,919)	(24,311)
Използвани материали и консумативи и отчетна стойност на продадени активи	17	(4,637)	(9,324)
Разходи за услуги	18	(5,225)	(9,955)
Разходи за персонала	19	(11,299)	(15,226)
Разходи за амортизация	4,5	(639)	(847)
Други разходи	20	(515)	(1,891)
Други печалби, нетно	21	(947)	4,067
Финансови разходи	22	(3,906)	(5,284)
Загуба преди данъци от продължаващи дейности		3,211	(431)
Разходи за данъци	24	-	-
НЕТНА ПЕЧАЛБА/(ЗАГУБА) ЗА ГОДИНАТА ОТ ПРОДЪЛЖАВАЩИ ДЕЙНОСТИ		3,211	(431)
ПРЕУСТАНОВЕНИ ДЕЙНОСТИ			
Загуба от преустановени дейности	23	(110)	(1,260)
НЕТНА ПЕЧАЛБА/(ЗАГУБА) ЗА ГОДИНАТА		3,101	(1,691)
Друг всеобхватен доход за годината		-	-
<i>Компоненти, които няма да бъдат рекласифицирани в печалбата или загубата:</i>			
Актюерска загуба, възникнала през годината		-	-
ОБЩО ВСЕОБХВАТЕН ДОХОД ЗА ГОДИНАТА		3,101	(1,691)
Дял от нетната печалба/(загуба) за:			
- неконтролиращите участия		682	(237)
- Компанията-майка		2,419	(1,454)
Дял от всеобхватния доход за:			
- неконтролиращите участия		682	(237)
- Компанията-майка		2,419	(1,454)
Загуба от акция и доход на акция с намалена стойност от продължаващи и преустановени дейности	25	0,20	(0.12)
Загуба от акция и доход на акция с намалена стойност от продължаващи дейности		0,21	0.02

Настоящият междинен консолидиран финансов отчет е одобрен на 24 септември 2015.

Съставител
Б.Борисова

Главен изпълнителен директор
инж. Дичко Прокопиев

Пояснителните бележки са неразделна част от настоящия междинен консолидиран финансов отчет.

ЕНЕМОНА АД

КОНСОЛИДИРАН ОТЧЕТ ЗА ПАРИЧНИТЕ ПОТОЦИ
ЗА ПЕРИОДА ОТ 01 ЯНУАРИ 2015 ДО 30 ЮНИ 2015

Всички суми са представени в хиляди лева, освен ако не е посочено друго

	Годината, приключваща на 30.06.2015	Годината, приключваща на 30.06.2014
Парични потоци от основна дейност		
Парични постъпления от клиенти	46,938	62,600
Плащания към доставчици	(33,845)	(44,880)
Парични потоци, свързани с трудови възнаграждения	(8,455)	(11,444)
Плащания за данък печалба	-	(10)
Постъпления от/(плащания за) други данъци	299	(794)
Други парични потоци от основна дейност(вкл.командировъчни в чужбина)	(1,180)	(535)
ПАРИЧНИ ПОТОЦИ ОТ ОСНОВНА ДЕЙНОСТ, НЕТНО	3,757	4,937
Парични потоци от инвестиционна дейност		
Плащания за имоти, машини и съоръжения	(92)	(58)
Постъпления от продажби на имоти, машини и съоръжения	203	-
Предоставени заеми	(2,756)	(2,662)
Постъпления от погасяване на заеми	1,293	638
Постъпления от цедирани ЕСКО договори	3,672	3,213
Покупка на ЕСКО вземания	(1,251)	(320)
Плащания по цесии	-	(75)
Постъпления от продажба на инвестиции и преустановени дейности	22	2,624
Получени дивиденди	-	113
ПАРИЧНИ ПОТОЦИ ОТ/(ИЗПОЛЗВАНИ ЗА) ИНВЕСТИЦИОННА ДЕЙНОСТ, НЕТНО	1,091	3,473
Парични потоци от финансова дейност		
Парични постъпления от заеми	5,202	14,418
Погасяване на заеми	(8,188)	(16,732)
Парични постъпления от емитирането на акции	-	1,013
Плащане по лизингови договори	(15)	(110)
Платени лихви	(1,509)	(2,469)
Платени банкови такси, такси ипотечи и гаранции	(218)	(1,500)
Плащания за дивиденди по привилегироваи и обикновени акции	-	(643)
Други парични потоци от финансова дейност	(3)	(143)
ПАРИЧНИ ПОТОЦИ ИЗПОЛЗВАНИ ЗА ФИНАНСОВА ДЕЙНОСТ, НЕТНО	(4,731)	(6,166)
НЕТНО УВЕЛИЧЕНИЕ/(НАМАЛЕНИЕ) В ПАРИЧНИТЕ СРЕДСТВА	117	2,244
ПАРИЧНИ СРЕДСТВА В НАЧАЛОТО НА ПЕРИОДА (БЕЛ. 10)	2,018	1,439
ПАРИЧНИ СРЕДСТВА В КРАЯ НА ПЕРИОДА (БЕЛ. 10)	2,135	3,683
Блокирани парични средства (бел. 10)	61	121
ОБЩО ПАРИЧНИ СРЕДСТВА В КОНСОЛИДИРАНИЯ ОТЧЕТ ЗА ФИНАНСОВОТО СЪСТОЯНИЕ (БЕЛ. 10)	2,196	3,804

Настоящият междинен консолидиран финансов отчет е одобрен на 24 септември 2015.

Съставител
Б.Борисова

Главен изпълнителен директор
инж.Дичко Прокопиев

Пояснителните бележки са неразделна част от настоящия междинен консолидиран финансов отчет.

ЕНЕМОНА АД

ИНДИВИДУАЛЕН ОТЧЕТ ЗА ПРОМЕНИТЕ В СОБСТВЕНИЯ КАПИТАЛ
ЗА ПЕРИОДА ОТ 01 ЯНУАРИ 2015 ДО 30 ЮНИ 2015

Велики суми са представени в хиляди лева, освен ако не е посочено друго

Обикновен и акции	Привилеги- ровани акции	Премии от издаване на акции	Законови резерви	Други резерви	Неразпреде- лена печалба	Неконтролир ащи участия	Общо
11,934	1,103	8,739	38,090	1,241	(39,822)	2,173	23,458
САЛДО КЪМ 01 ЯНУАРИ 2014							
Разпределение на печалба от предходни години							
-	-	-	96	-	(96)	-	-
Продажба на инвестиции със загуба на контрол							
-	-	-	-	-	-	49	49
Продажба на инвестиции без загуба на контрол							
-	-	-	-	-	12	2,770	2,782
Увеличение на инвестиция в дъщерно дружество							
-	-	-	-	-	(92)	166	(258)
Емитиране на капитал							
-	-	-	-	-	(11)	1,013	1,013
Друг всеобхватен доход за годината							
-	-	-	-	-	(117)	(11)	(11)
Законова провизия за дивидент							
-	-	-	-	-	(3,583)	(1,774)	(117)
Загуба за годината							
11,934	1,103	8,739	38,186	1,241	(43,709)	4,065	(5,357)
САЛДО КЪМ 31 ДЕКЕМВРИ 2014							
Загуба за периода							
-	-	-	-	-	2,419	682	3,101
11,934	1,103	8,739	38,186	1,241	(41,290)	4,747	24,660

Настоящият междинен консолидиран финансов отчет е одобрен на 24 септември 2015.

Съставител
Б.Борисова

Главен изпълнителен директор
инж. Дячко Прокопиев

Пояснителните бележки са неразделна част от настоящия междинен консолидиран финансов отчет.