


Отчет за финансовото състояние към 31 декември


Пояснения	2013 '000 лв	2012 '000 лв	2011 '000 лв		
				Преизчислен	Преизчислен
Активи					
Нетекущи активи					
Имоти, машини, съоръжения и оборудване	6	6 155	6 849	7 362	
Инвестиции в дъщерни дружества	7	5	5	5	
Дългосрочни финансови активи	8	-	6	6	
Активи по отсрочени данъци	9	25	10	-	
Нетекущи активи		6185	6 870	7 373	
Текущи активи					
Материални запаси	10	11 575	11 526	14 130	
Търговски вземания	11	6 951	8 351	6 227	
Предоставени аванси	12	2 718	3 931	4 567	
Вземания от свързани лица	30.2	3 127	3 127	3 943	
Данъчни вземания	13	360	262	79	
Други вземания	14	1 321	946	954	
Пари и парични еквиваленти	15	428	285	154	
Текущи активи		26480	28 428	30 054	
Общо активи		32 665	35 298	37 427	

Състави: 
 /Радостина Гечева/

Изпълнителен директор: 
 /Николай Генчев/

Дата: 04 Март 2014 г.

Заверил съгласно одиторски доклад:


 /д-р Мариана Михайлова/




Поясненията към финансовия отчет на страници от 19 до 52 представляват неразделна част от него.

Отчет за финансовото състояние към 31 декември (продължение)


Собствен капитал и пасиви	Пояснения	2013	2012	2011
		'000 лв	'000 лв	'000 лв
			Преизчислен	Преизчислен
Собствен капитал				
Акционерен капитал	16.1	942	942	942
Резерви	16.2	21 790	21 360	21 047
Неразпределена печалба		1 573	1 877	1 770
Общо собствен капитал		24 305	24 179	23 759
Пасиви				
Нетекущи пасиви				
Отсрочени данъчни пасиви	9	-	-	1
Нетекущи пасиви		-	-	1
Текущи пасиви				
Краткосрочни заеми	17.1	2 451	6 535	6 861
Търговски задължения	18	5 606	4 366	6 519
Краткосрочни задължения към свързани лица	30.2	-	-	62
Данъчни задължения	20	8	34	9
Задължения към персонала и осигурителни институции	19.2	225	176	207
Други задължения	21	70	8	9
Текущи пасиви		8 360	11 119	13 667
Общо пасиви		8 360	11 119	13 668
Общо собствен капитал и пасиви		32 665	35 298	37 427

Съставил: 
 /Радостина Гечева/

Изпълнителен директор: 
 /Николай Гечев/

Дата: 04 Март 2014г.

Заверил съгласно данъчни доклад:




 /д-р Маряна Михайлова/

Поясненията към финансовия отчет на страници от 19 до 52 представляват неразделна част от него.

Отчет за печалбата или загубата и другия
 всеобхватен доход за годината, приключваща на 31
 декември


	Пояснение	2013 '000 лв	2012 '000 лв Презчислен
Приходи	22	21696	27192
Разходи за материали	23	(15239)	(21431)
Разходи за външни услуги	24	(678)	(619)
Разходи за персонала	19.1	(1 913)	(1 760)
Разходи за амортизации на нефинансови активи	6	(695)	(679)
Други разходи	25	(1847)	(1880)
Промени в наличностите на готовата продукция и незавършеното производство	10	(680)	56
Себестойност на продадените стоки и други текущи активи		(13)	(56)
Суми с корективен характер			242
Печалба от оперативна дейност		631	1 065
Финансови разходи	26	(472)	(570)
Финансови приходи	26	4	-
Други финансови познания		(19)	(25)
Печалба преди данъци		144	470
Разходи за данъци върху дохода, нетно	27	(18)	(48)
Печалба за годината		126	422
Доход на акция	29	0.13	0.45
Друг всеобхватен доход			
Общо всеобхватен доход		126	422

Съставил: 
 /Ралостина Гечева/

Изпълнителен директор: 
 /Николай Ганчев/


Дата: 04 Март 2014 г.

Заверил съгласно одиторски доклад:


 /д-р Мариана Михайлова/

Пояснения към финансовия отчет на страници от 19 до 52 представляват неразделна част от него.





Отчет за промените в собствения капитал за
 годината, приключваща на 31 декември

	Основен капитал	Резерви	Неразпре- делена печалба	Общо капитал
	'000 лв	'000 лв	'000 лв	'000 лв
Салдо към 1 януари 2012 г.	942	21 047	2 043	24 032
Ефект от корекции	-	-	(273)	(273)
Салдо към 1 януари 2012 г.(преизчислен)	942	21 047	1 770	23 759
Разпределение на печалба към резерви		315	(315)	-
Изменение за сметка на собствениците	-	315	(315)	-
Печалба за годината до 31 декември 2012 г.	-	-	422	422
Общо всеобхватен доход	-	-	422	422
Други промени в собствения капитал	-	(2)	-	(2)
Салдо към 31 декември 2012 г.(преизчислен)	942	21 360	1 877	24 179

	Основен капитал	Резерви	Неразпре- делена печалба	Общо капитал
	'000 лв	'000 лв	'000 лв	'000 лв
Салдо към 1 януари 2013 г.	942	21 360	1 877	24 179
Разпределение на печалба към резерви	-	430	(430)	-
Изменение за сметка на собствениците	-	430	(430)	-
Печалба за годината до 31 декември 2013 г.	-	-	126	126
Общо всеобхватен доход	-	-	126	126
Други промени в собствения капитал	-	-	-	-
Салдо към 31 декември 2013 г.	942	21 790	1573	24 305


Съставил: _____
 /Радостина Гечева/
 Дата: 04 Март 2014 г.

Изпълнителен директор: _____
 /Николай Генчев/

Заверил съгласно одиторски доклад:

_____ /д-р Мариана Михайлова/

Поясненията към финансовия отчет на страници от 19 до 52 представляват неразделна част от него.



Отчет за паричните потоци за годината, приключваща на 31 декември

	Пояснения	2013 '000 лв	2012 '000 лв
Оперативна дейност			
Постъпления от клиенти		24 989	26 654
Плащания към доставчици		(17 345)	(21 550)
Плащания към персонал и осигурителни институции		(1 225)	(1 612)
Плащания за данъци		(1 632)	(2 307)
Постъпления от данъци		709	193
Други плащания за оперативна дейност		(318)	(253)
Нетен паричен поток от оперативна дейност		4 678	1 125
Инвестиционна дейност			
Придобиване на имоти, машини, съоръжения и оборудване	5	(2)	(104)
Нетен паричен поток от инвестиционна дейност		(2)	(104)
Финансова дейност			
Получени банкови заеми		8 182	12 920
Плащания по банкови заеми		(12 228)	(13 246)
Плащания на лихви		(364)	(471)
Други постъпления/плащания от финансова дейност		(110)	(92)
Нетен паричен поток от финансова дейност		(4 517)	(889)
Нетна промяна в пари и парични еквиваленти			
Пари и парични еквиваленти в началото на годината		159	132
Печалба/(загуба) от валутна преоценка на парични средства		285	154
Пари и парични еквиваленти в края на годината	14	(16)	(1)
		428	285

Съставил: 
 /Радостина Гечева/

Изявляващият директор: 
 /Николай Ганчев/

Дата: 04 Март 2014 г.

Заверил съгласно одиторски доклад:




 /д-р Мариана Михайлова/

Поясненията към финансовия отчет на страници от 19 до 52 представляват неразделна част от него.