

ОТЧЕТ ЗА ВСЕОБХВАТНИЯ ДОХОД	2
ОТЧЕТ ЗА ФИНАНСОВОТО СЪСТОЯНИЕ	3
ОТЧЕТ ЗА ПАРИЧНИТЕ ПОТОЦИ	4
ОТЧЕТ ЗА ПРОМЕНИТЕ В СОБСТВЕНИЯ КАПИТАЛ	5

ПРИЛОЖЕНИЯ КЪМ ФИНАНСОВИЯ ОТЧЕТ

1. ИНФОРМАЦИЯ ЗА ДРУЖЕСТВОТО	6
Собственост и управление	6
Предмет на дейност	6
2. ПРИХОДИ ОТ ПРОДАЖБИ И ДРУГИ ДОХОДИ ОТ ДЕЙНОСТТА	7
3. РАЗХОДИ ЗА ДЕЙНОСТТА	7
4. ФИНАНСОВИ ПРИХОДИ И РАЗХОДИ	9
5. ИМОТИ, МАШИНИ И ОБОРУДВАНЕ	9
6. НЕМАТЕРИАЛНИ АКТИВИ	10
7. МАТЕРИАЛНИ ЗАПАСИ	11
8. ТЪРГОВСКИ И ДРУГИ ВЗЕМАНИЯ	11
9. ПАРИЧНИ СРЕДСТВА	12
10. КАПИТАЛ И РЕЗЕРВИ	12
Основен акционерен капитал	12
Дивиденди	12
Акции	13
11. ТЪРГОВСКИ И ДРУГИ ЗАДЪЛЖЕНИЯ	13
12. РАЗЧЕТИ СЪС СВЪРЗАНИ ПРЕДПРИЯТИЯ И СДЕЛКИ С ТЯХ	14
13. ЛИЗИНГОВИ ДОГОВОРИ	14
14. БАНКОВИ ЗАЕМИ	15
15. ФИНАНСИРАНИЯ ОТ ПРАВИТЕЛСТВОТО	16
16. ДАННИ ЗА БРОЯ, ОБРАЗОВАНИЕТО И КВАЛИФИКАЦИЯТА НА ПЕРСОНАЛА	17
17. ОБЯСНИТЕЛНИ БЕЛЕЖКИ КЪМ ОТЧЕТА ЗА ПЕРИОДА 01.01-30.06.2016 Г	17

УНИПАК АД

ОТЧЕТ ЗА ВСЕОБХВАТНИЯ ДОХОД

към 31 декември 2016 година

	Приложения	31.12.2016 BGN'000	31.12.2015 BGN'000
Приходи от продажби	2	24 371	25 533
Други приходи от дейността	2	512	619
Приходи от финансиране		975	578
Изменение на наличностите от незавършено производство и готова продукция		110	88
Разходи за материали	3а	(17 382)	(18 319)
Разходи за външни услуги	3б	(842)	(712)
Разходи за персонала	3в	(2 131)	(1 862)
Балансова стойност на продадените активи	3д	(660)	(644)
Разходи за амортизации		(3 805)	(2 470)
Други разходи	3г	(177)	(234)
Финансови приходи	4а	3	5
Финансови разходи	4б	(255)	(432)
Печалба/(загуба) преди данъци върху печалбата		719	2 150
Икономия от / (разход за) данъци върху печалбата		(71)	(210)
Печалба/(загуба) за периода		648	1 940
ОБЩО ВСЕОБХВАТЕН ДОХОД ЗА ПЕРИОДА		648	1 940
Доход на акция		0.29 лв	0.85 лв

Приложенията на страници от 6 до 17 са неразделна част от финансовия отчет.
 Финансовият отчет е одобрен с решение на Съвета на Директорите на 27.01.2017 г.

Председател на Съвета на Директорите:

/Тодор Чаков/

Съставител:

/Емилия Армова/

Дата: 25.01.2017 г.



УНИПАК АД
ОТЧЕТ ЗА ФИНАНСОВОТО СЪСТОЯНИЕ
 към 31 декември 2016 година

	Приложения	31.12.2016 BGN'000	31.12.2015 BGN'000
АКТИВИ			
Нетекущи активи			
Имоти, машини и оборудване	5	18 778	21 115
Нематериални активи	6	57	91
Общо		18 835	21 206
Текущи активи			
Материални запаси	7	9 249	8 871
Търговски и други вземания	8	3 673	7 161
Парични средства	9	269	171
Общо		13 191	16 203
ОБЩО АКТИВИ		32 026	37 409
СОБСТВЕН КАПИТАЛ И ПАСИВИ			
Собствен капитал			
Основен (акционерен) капитал	10	2 272	2 272
Резерви		2 806	2 806
Неразпределена печалба		15 119	13 179
Текуща печалба/(загуба)		648	1 940
Общо		20 845	20 197
Пасиви			
Нетекущи задължения			
Пасиви по отсрочени данъци		97	97
Нетекущи задължения по финансов лизинг	13	1 211	874
Задължения по получени заеми от банки	14	1 473	5 234
Общо		2 781	6 205
Текущи задължения			
Търговски и други задължения	11.12	4 419	4 923
Текуща част по получени дългосрочни заеми от банки	14	1 216	1 819
Текуща част от финансов лизинг	13	353	878
Общо		5 988	7 620
Финансирания	15	2 412	3 387
ОБЩО ПАСИВИ		11 181	17 212
ОБЩО СОБСТВЕН КАПИТАЛ И ПАСИВИ		32 026	37 409

Приложенията на страници от 6 до 17 са неразделна част от финансовия отчет.
 Финансовият отчет е одобрен с решение на Съвета на Директорите на 27.01.2017 г.

Председател на Съвета на Директорите:

/Годор Чаков/

Съставител:

/Емилия Армова/

Дата: 25.01.2017 г.




	31.12.2016	31.12.2015
	BGN'000	BGN'000
А. Парични потоци от оперативна дейност		
Постъпления от клиенти	27 924	27 950
Плащания на доставчици	(20 283)	(20 074)
Плащания, свързани с възнаграждения	(2 074)	(1 856)
Платени /възстановени данъци (без корпоративен данък върху печалбата)	(1 935)	(1 912)
Платени корпоративни данъци върху печалбата	(41)	(237)
Получени лихви	3	4
Курсови разлики	(5)	(5)
Други постъпления /плащания от оперативна дейност	(30)	(28)
Нетен паричен поток от оперативна дейност (А):	3 559	3 842
Б. Парични потоци от инвестиционна дейност		
Покупка на дълготрайни активи	(734)	(7 055)
Постъпления от финансиране	2 999	
Нетен поток от инвестиционна дейност (Б):	2 265	(7 055)
В. Парични потоци от финансова дейност		
Постъпления/плащания на заеми, лихви и такси	(4 561)	4 310
Платени задължения по лизингови договори	(1 165)	(1 009)
Нетен паричен поток от финансова дейност (В):	(5 726)	3 301
Г. Изменения на паричните средства през периода (А+Б+В):	98	88
Д. Парични средства в началото на периода	171	83
Е. Парични средства в края на периода	269	171

Приложенията на страници от 6 до 17 са неразделна част от финансовия отчет.

Финансовият отчет е одобрен с решение на Съвета на Директорите на 27.01.2017 г.

Председател на Съвета на Директорите:



/Тодор Чаков/

Съставител:



/Емилия Арнова/



Дата: 25.01.2017 г.

УНИПАК АД


ОТЧЕТ ЗА ПРОМЕНИТЕ В СОБСТВЕНИЯ КАПИТАЛ

към 31 декември 2016 година

	Основен капитал BGN'000	Резерви BGN'000	Неразпределена печалба BGN'000	Общо собствен капитал BGN'000
Приложения				
Салдо на 01 януари 2015	2 272	2 806	13 179	18 257
Печалба/(загуба) за периода			1 940	1 940
Салдо на 31 декември 2015	2 272	2 806	15 119	20 197
Салдо на 01 януари 2016	2 272	2 806	15 119	20 197
Печалба/(загуба) за периода			648	648
Салдо на 31 декември 2016	2 272	2 806	15 767	20 845

Приложенията на страници от 6 до 17 са неразделна част от финансовия отчет.
 Финансовият отчет е одобрен с решение на Съвета на Директорите на 27.01.2017 г.

Председател на Съвета на Директорите:



/Тодор Чаков



Съставител:



/Емилия Армова/

Дата: 25.01.2017 г.

1. ИНФОРМАЦИЯ ЗА ДРУЖЕСТВОТО

Унипак АД е търговско дружество, създадено през 1996 година. Дружеството е със седалище и адрес на управление гр. Павликени, ул. Тошо Кътев № 13 пк 5200. Съдебната регистрация на Унипак АД е с Решение от 03.01.1996 г. на Великотърновски окръжен съд по ФД № 6.

e-mail: unipack@vestel.bg

Web: www.unipackbg.com

тел.0610/51 104

факс 0610/51 109

Собственост и управление

Унипак АД е публично дружество съгласно Закона за публично предлагане на ценни книжа. Към 31.12.2016 г. разпределението на акционерния капитал на дружеството е както следва:

	Брой акции	Процент
ФОРТ ООД ПЛОВДИВ	1242403	54.68
БУЛБРОКЪРС ЕАД СОФИЯ	1790	00.08
ЮГ МАРКЕТ АД ПЛОВДИВ	2500	00.11
НИКА МГ ООД ХАРМАНЛИ	400	00.02
ДФ ЮГ МАРКЕТ МАКСИМУМ ПЛОВДИВ	7950	00.35
ИНТЕРНЕТЪНЪЛ ПАКИДЖИНГ ЕООД ПЛОВДИВ	900000	39.61
ДФ ЮГ МАРКЕТ ОПТИМУМ ПЛОВДИВ	962	00.04
ДФ АЛФА ИЗБРАНИ АКЦИИ СОФИЯ	4281	00.19
ПОЛИПРОД КЪМПАНИ АД СОФИЯ	920	00.04
ФИЗИЧЕСКИ ЛИЦА	110774	04.88
ОБЩО	2271980	100.00

Към 31.12.2016 г. Дружеството се управлява и представлява от Съвет на директорите в състав:

Тодор Симеонов Чаков	- председател на СД
Христо Димитров Христатиев	- зам-председател на СД
Димитър Станчев Господинов	- член и изпълнителен директор

Дружеството се представлява от Тодор Симеонов Чаков, Христо Димитров Христатиев и Димитър Станчев Господинов заедно и поотделно.

Предмет на дейност

Предметът на дейност на дружеството включва:

- производство на опаковки и други продукти от картон и велпапе;
- извършване на печатарски услуги;
- търговия със суровини, материали и готови изделия;
- извършване на превози в страната и чужбина.

Основни продукти и услуги

- опаковки от картон за хранително-вкусовата, парфюмерийната и лека промишленост, изделия за цигарената промишленост и индустриални продукти;
- опаковки от сдвоен материал или еднослойни за хранително вкусовата промишленост, леката промишленост и индустриални стоки;
- пликкове за брашно от хартия или специални полимерни материали;
- тавички за еднократна употреба;
- шпули;
- специални еструдирани хартии и картони;

- каширано алуминиево фолио;
- извършване на печатарски услуги: флексопечат, офсетов печат, щанцоване, лепене, екструдиране, каширане с различни материали, разролване, форматиране и рязане на картон;

2. ПРИХОДИ ОТ ПРОДАЖБИ И ДРУГИ ДОХОДИ ОТ ДЕЙНОСТТА

Приходите от продажби включват:

	31.12.2016	31.12.2015
	BGN '000	BGN '000
Приходи от продажба на продукция	23782	24857
Приходи от продажба на стоки	414	332
Приходи от продажба на услуги	175	344
Общо	24371	25533
Други доходи от дейността в т.ч.		
- дълготрайни материални активи		12
- на материали и амбалаж	345	365
- на балирана хартия	94	122
- на отпадъци	32	9
- други	32	110
- отписани задължения	9	1
Общо	512	619

3. РАЗХОДИ ЗА ДЕЙНОСТТА:

3.а. Разходите за материали включват:

	31.12.2016	31.12.2015
	BGN '000	BGN '000
Разходи за суровини и материали	15033	15972
Разходи за спомагателни материали	1026	1123
Разходи за канцеларски материали	7	3
Разходи за горива и електроенергия	707	775
Разходи за вода	19	16
Разходи за резервни части	415	234
Други	175	196
Общо	17382	18319

3.б. Разходите за външни услуги включват:		
	31.12.2016	31.12.2015
	BGN '000	BGN '000
Застраховки	40	35
Такси	9	18
Граждански договори	15	15
Пощенски, куриерски и съобщителни услуги	19	20
Нает транспорт	254	302
Текущи ремонти	137	144
Посредничество	60	36
Правни и одиторски услуги	17	19
С подизпълнител - печатни услуги	129	11
Абонаменти и гаранционни такси	30	16
Други	110	72
Банкови такси	22	24
Общо	842	712
3.в. Разходи за персонал		
	31.12.2016	31.12.2015
	BGN '000	BGN '000
Разходи за заплати	1748	1549
Разходи за социално осигуряване	326	277
Разходи за неизпозвани отпуски	57	36
Общо	2131	1862
3.г. Други разходи		
	31.12.2016	31.12.2015
	BGN '000	BGN '000
Местни данъци	7	8
Разходи за командировки	10	6
Отписани вземания	11	5
Отписани присъдени вземания	148	213
Други	1	2
Общо	177	234
3.д. Балансова стойност на продадени активи		
	31.12.2016	31.12.2015
	BGN '000	BGN '000
Продажба на дълготрайни материални активи		11
Продажба на материали и амбалаж	300	361
Продажба на стоки	360	272
Общо	660	644

4. ФИНАНСОВИ ПРИХОДИ И РАЗХОДИ

	31.12.2016 BGN '000	31.12.2015 BGN '000
4 а) Финансови приходи, по видове		
Приходи от лихви	2	4
Положителни курсови разлики	1	1
Общо финансови приходи	3	5
4 б) Финансови разходи, по видове:		
Разходи за лихви	(233)	(390)
Отрицателни курсови разлики	(7)	(6)
Други	(15)	(36)
Общо финансови разходи	(255)	(432)

5. ИМОТИ, МАШИНИ И ОБОРУДВАНЕ

	Земя и сгради BGN '000	Машини, съоръжения и оборудване BGN '000	Транспортни средства BGN '000	Инвентар и други BGN '000	Разходи за придобиване на ДМА BGN '000	Общо BGN '000
Отчетна стойност						
1 януари 2015	1851	20671	501	215	5	23243
Придобити		9231		20	9292	18543
Отписани		(16)			(9269)	(9285)
31 декември 2015	1851	29886	501	235	28	32501
Придобити		1174		20	1434	2628
Отписани					(1194)	(1194)
31 декември 2016	1851	31060	501	255	268	33935

	Земя и сгради BGN '000	Машини, съоръжения и оборудване BGN '000	Транспортни средства BGN '000	Инвентар и други BGN '000	Разходи за придобиване на ДМА BGN '000	Общо BGN '000
Нагрупана амортизация						
1 януари 2015	569	8188	109	81		8947
Начислена	20	2383	30	10		2443
Отписана		(4)				(4)
31 декември 2015	589	10567	139	91		11386

Начислена за периода на 2016	20	3709	30	12		3771
Отписана						
31 декември 2016	609	14276	169	103		15157
Балансова стойност						
31 декември 2015	1262	19319	362	144	28	21115
Балансова стойност						
31 декември 2016	1242	16784	332	152	268	18778

6. НЕМАТЕРИАЛНИ АКТИВИ

	Програмни продукти	Други	Общо
	BGN '000	BGN '000	BGN '000
Отчетна стойност			
1 януари 2015	187		187
Придобити	19		19
Трансфер	(7)	7	
Отписани			
31 декември 2015	199	7	206
Придобити			
Отписани			
31 декември 2016	199	7	206

	Програмни продукти	Други	Общо
	BGN '000	BGN '000	BGN '000
Натрупана амортизация			
1 януари 2015	88		88
Начислена	24	3	27
Отписана			
31 декември 2015	112	3	115

Начислена за периода на 2016	31	3	34
Отписана 31 декември 2016	143	6	149

Балансова стойност 31 декември 2015	87	4	91
Балансова стойност 31 декември 2016	56	1	57

7. МАТЕРИАЛНИ ЗАПАСИ

	31.12.2016 BGN '000	31.12.2015 BGN '000
Суровини и материали	8607	8339
Готова продукция	496	327
Стоки	31	31
Незавършено производство	115	174
Общо	9249	8871

8. ТЪРГОВСКИ И ДРУГИ ВЗЕМАНИЯ

	31.12.2016 BGN '000	31.12.2015 BGN '000
Вземания от клиенти и доставчици в т.ч.	3364	3245
– в лева	2560	2793
– във валута	804	452
Предоставени аванси	270	732
Съдебни вземания	3	4
Присъдени вземания		148
Други вземания	36	3032
Общо	3673	7161

Другите вземания към 31.12.2016 г. включват: предплатени разходи за застраховки и гаранционно обслужване в размер на 31 хил.лв., данък добавена стойност в размер на 4 хил.лв. и аванси към подотчетни лица в размер на 1 хил.лв..

9. ПАРИЧНИ СРЕДСТВА

	31.12.2016 BGN '000	31.12.2015 BGN '000
Разплащателни сметки	237	150
Парични средства в каса	32	21
Общо	269	171

10. КАПИТАЛ И РЕЗЕРВИ

	31.12.2016 BGN '000	31.12.2015 BGN '000
Основен капитал	2272	2272
Резерви:	2806	2806
- законови	608	608
- преоценъчен резерв на земя, имоти, машини и оборудване	375	375
- допълнителни	1823	1823
Неразпределена печалба	15119	13179
Печалба	648	1940
Общо	20845	20197

Основен акционерен капитал

Към 31.12.2016 г. регистрираният акционерен капитал на Унипак АД възлиза на 2 271 980 лева., разпределен в 2 271 980 бр. поименни безналични акции с номинална стойност на акция 1 лв.

Дивиденди

1. Изплатени Дивиденди . Дивидентите се изплащат съгласно решение на Общото събрание на акционерите .

Дивидент	Дата на общото събрание за разпределяне на дивидента	Сума за дивидент лв.	Брутен дивидент на 1 акция
1998г.	24.09.1999 г.	113 599,00	1,00 лв.
1999г.	05.05.2000 г.	68 159,40	0,60 лв.
2000г.	20.06.2001 г.	56 799,50	0,50 лв.
2001г.	25.06.2002г.	22 719,80	0,20 лв.
2002г.	20.06.2003г.	17 039,85	0,15 лв.
2003г.	15.06.2004г.	13 631,88	0,12 лв.
2004г.	15.06.2005г.	28399,75	0,25 лв.
2005г.	15.06.2006г.	113599,00	1,00 лв.
2007г.	27.06.2008г.	227198,00	0,20 лв.

2008г.	24.06.2009г.	68159,40	0,03 лв.
2009г.	21.06.2010г.	68159,40	0,03 лв.
2010г.	22.06.2011г.	90879,20	0,04 лв.
2011г.	14.06.2012г.	90879,20	0,04 лв.
2012г.	19.06.2013г.	90879,20	0,04 лв.

За 2006 г. съгласно Решение на Общото събрание на акционерите, проведено на 29.05.2007 г. дивидент не е изплащан, тъй като резултата за 2006 г. е загуба.

2. Няма пусната емисия ценни книжа

3. Данни за сроковете и зависимостта на емитента от патенти, лицензионни, франчайзингови договори, търговски марки и други обекти на интелектуалната собственост.

Дружеството притежава Сертификат за управление на системата по качество в съответствие с BDS EN ISO 9001:2008 удостоверен от ТЮФ Рейнланд България ЕООД под № TRBA 100 0463. Дата на валидност 23.08.2017 г.

Притежава търговска марка и е единствения производител в България на продукта каширано алуминиево фолио за цигари – “УНИФОЙЛ” – регистров № 46184 от 01.12.2003 г. Дата на валидност – 03.04.2022 г.

Акции

Доходът на акция се изчислява, като се раздели печалбата на средно претегления брой на акциите в обръщение през годината.

	31.12.2016	31.12.2015
Печалба в хил.лв.	648	1940
Средно претеглен брой на акциите в хил.бройки	2272	2272
Основен доход на акция в лева	0,29	0,85

Стойността на акция е изчислена по метода на нетната балансова стойност / стойността на собствения капитал по отчета за финансово състояние разделен на броя на акциите/.

	31.12.2016	31.12.2015
Собствен капитал в хил.лв.	20845	20197
Брой акции в хил.бройки	2272	2272
Стойност на акция в лева	9,17	8,89

11. ТЪРГОВСКИ И ДРУГИ ЗАДЪЛЖЕНИЯ

	31.12.2016	31.12.2015
	BGN '000	BGN '000
Задължения към доставчици	3023	4063
– в лева	1837	2579
– във валута	1186	1484
Получени аванси	552	443
Задължения към персонала	180	133
Задължения към осигурителни предприятия	67	49
Задължения към бюджета	98	110
Други задължения	5	9
Текуща част по финансов лизинг	353	878
Текуща част по получени заеми	1216	1819
Задължения към свързани лица	494	116

Общо	5988	7620
------	------	------

12. РАЗЧЕТИ СЪС СВЪРЗАНИ ПРЕДПРИЯТИЯ И СДЕЛКИ С ТЯХ

	31.12.2016	31.12.2015
	BGN '000	BGN '000
Форт ООД в т.ч.		
- задължения за доставени активи и услуги	489	116
Сделки с „ФОРТ“ ООД / без ДДС / :		
	31.12.2016	31.12.2015
	BGN '000	BGN '000
Продажба на:		
- дълготрайни материални активи		12
- готова продукция	964	1594
- материали	126	122
- услуги	73	71
Общо	1163	1799

	31.12.2016	31.12.2015
	BGN '000	BGN '000
Покупка на:		
- дълготрайни материални активи	10	11
- материали	909	1332
- стоки	280	101
- услуги	133	20
- други	0	10
Общо	1332	1474

Задълженията към акционерите към 31.12.2016 г. са за неизплатени дивиденди в размер на 5 хил.лв.

13. ЛИЗИНГОВИ ДОГОВОРИ

Дружеството има следните сключени лизингови договори:

Лизингово дружество	Лизингован актив	Краен срок за издължаване
УниКредит Лизинг ЕАД	Машина MOOG	10.11.2020
УниКредит Лизинг ЕАД	Ламинатор	20.08.2021

Дългосрочни задължения по лизингови договори към 31.12.2016 г.:

По лизингов договор		Главница BGN '000
УниКредит Лизинг ЕАД	Машина MOOG	663
УниКредит Лизинг ЕАД	Ламинатор	548
Общо		1211

Краткосрочни задължения по лизингови договори към 31.12.2016 г.:

По лизингов договор		Главница BGN '000
УниКредит Лизинг ЕАД	Машина MOOG	212
УниКредит Лизинг ЕАД	Ламинатор	141
Общо		353

14. БАНКОВИ ЗАЕМИ

	31.12.2016 BGN '000	31.12.2015 BGN '000
Получени банкови заеми		5594
Платени банкови заеми/главница/	4364	958

Дружеството ползва два дългосрочни банкови заеми при следните условия:

Кредитор	УниКредит Булбанк АД
Размер на кредита	3 357 хил. лева / 1 716 хил. EUR /
Вид на кредита	Инвестиционен
Цел на кредита	Закупуване на шестцветна офсетова печатна машина
Дата на сключване	23.01.2012 г.
Краен срок за издължаване	23.09.2017 г.
Годишен лихвен процент	6,65 %
Обезпечение:	Залог върху придобитата от кредита машина, вземане на субсидията по Оперативна програма „Развитие на конкурентоспособността на българската икономика“ 2007-2013, търговски вземания и щанцова машина.
Салдо към 31.12.2016 г.	664 хил.лв./ 339 хил. EUR/
Текущ размер - главница	664 хил.лв.

По лихвения суап за отчетния период е начислена нетна лихвена сума за 23 хил.лв. Фиксираният лихвен процент е 1,95 % на годишна база. Променливият лихвен процент е EUR-EURIBOR-Reuters. Първоначален размер на главницата 3357 хил.лв./1716 хил. EUR /. Остатъчен размер на главницата 536 хил.лв. / 274 хил. EUR /. Лихвените плащания се извършват на всеки три

месеца. Падежът на главницата и последното тримесечно плащане е 25.09.2017 г. Инвестиционният кредит и суап сделката са договорени в евро.

Кредитор	УниКредит Булбанк АД
Размер на кредита	5 867 хил. лева
Вид на кредита	Инвестиционен
Цел на кредита	Финансиране изпълнението на проект Повишаване на ефективността и конкурентноспособността на дружеството чрез внедряване на иновативен процес за ролен офсетов печат на гъвкави опаковки
Дата на сключване	17.06.2014 г.
Краен срок за издължаване	17.08.2020 г.
Годишен лихвен процент	Променлив лихвен процент, формиран от Базов лихвен индекс и премия и Надбавка за редовен дълг към Базовия лихвен процент в размер на 3,50 %. Базовият лихвен индекс е Лихвен индекс – 3-месечен SOFIBOR.
Обезпечение	Залог върху придобитата от кредита машина, вземане на субсидията по Оперативна програма „Развитие на конкурентноспособността на българската икономика“ 2007-2013, две печатни машини и търговски вземания.
Салдо към 31.12.2016 г.	2 025 хил.лв.
Текущ размер	552 хил.лв.
Нетекущ размер	1 473 хил.лв.

С полученото финансиране през м.януари 2016 г. е погасен частично кредита.

15. ФИНАНСИРАНИЯ ОТ ПРАВИТЕЛСТВОТО

През м. Януари 2016 г. е получено финансиране по договор между дружеството и Министерство на икономиката по оперативна програма „Развитие на конкурентноспособността на българската икономика“ 2007-2013 в размер на 2 999 хил.лева / 45.1376178261 % от допустимите разходи за инвестицията и 50 % от услугите за нея / за закупена и въведена в експлоатация Машина за офсетов ролен печат с УВ мастила на гъвкави (меки) опаковки с възможност за промяна дължината на отпечатъка, чрез ръкавна технология, марка Muller Martini. Финансирането се признава като приход пропорционално на амортизационните отчисления за периода.

В раздел Финансиране за отчетния период са представени финансиранятия за следните активи: високопроизводителна шестцветна офсетова печатна машина - текуща част от финансирането за 187 хил.лв; вентилационна инсталация текуща част от финансирането за 2 хил.лв и нетекуща част от финансирането за 26 хил.лв; машина за офсетов ролен печат с УВ мастила на гъвкави /меки/ с възможност за промяна дължината на отпечатъка опаковки - текуща част от финансирането за 599 хил.лв и нетекуща част от финансирането за 1 598 хил.лв.

	31.12.2016	31.12.2015
	BGN '000	BGN '000
Нетекуща част на финансираня	1624	2412
Текуща част на финансираня	788	975
Общо:	2412	3387


16. ДАННИ ЗА БРОЯ, ОБРАЗОВАНИЕТО И КВАЛИФИКАЦИЯТА НА ПЕРСОНАЛА

	31.12.2016	31.12.2015
1. Обща численост на персонала	252	248
2. Образователна структура		
-висше образование	42	40
-средно специално	84	81
-средно образование	105	109
-основно	21	18

17. ОБЯСНИТЕЛНИ БЕЛЕЖКИ КЪМ ОТЧЕТА ЗА ПЕРИОДА 01.01-31.12.2016 Г.

- През обхванатия в този междинен отчет период / 01.01 - 31.12.2016 г. / не са извършвани промени в счетоводната политика на дружеството.
- Отчетът съответства на МСС 34.
- Дейността на дружеството не е сезонна и не се отчита секторна информация.
- Дружеството не е участвало в операции имащи характер на бизнескомбинации.
- През отчетния период по решение на Общото събрание на дружеството е отписан дивидент за 2009 г. в размер на 1 хил.лв.
- През отчетния период са отписани присъдени вземания за 162 хил. лв., от които обезценени 143 хил.лв..
- Междинният финансов отчет на "Унипак" АД към 31.12.2016 г. не е проверен и не е заверен от одитора на дружеството.
- Информация за дружеството е достъпна на сайта на Investor.bg.

Председател на Съвета на Директорите:


/Тодор Чаков/

Главен счетоводител:


/Емилия Арнова/

