

# **„ТОДОРОВ“ АД**

## **КОНСОЛИДИРАНИ ФИНАНСОВИ ОТЧЕТИ КЪМ 31 ДЕКЕМВРИ 2017 г. и 2016 г.**

**КОНСОЛИДИРАН ОТЧЕТ ЗА ВСЕОБХВАТНИЯ ДОХОД на „ТОДОРОВ“ АД**  
 за годината, приключваща на 31 декември 2017 г.

	Бележка	31.12.2017 г.	31.12.2016 г.
		хил. лв.	хил. лв.
Приходи от дейността	1	1 600	1 774
Приходи от финансираня	1	25	29
Разходи за материали	2	(502)	(456)
Разходи за външни услуги	5	(294)	(250)
Разходи за персонала	3	(537)	(534)
Разходи за амортизации	4, 9, 11	(39)	(92)
Други оперативни разходи	6	(177)	(132)
Балансова стойност на продажбите		(33)	(297)
Изменение на запасите на продукцията и незавършено производство		(216)	(224)
<b>Печалба/загуба от дейността</b>		<b>(173)</b>	<b>(182)</b>
Нетни финансови приходи/разходи	7	(183)	(239)
<b>Печалба/загуба преди данъчно облагане</b>		<b>(356)</b>	<b>(421)</b>
Разход за данък върху печалбата	8, 14	(34)	3
<b>Печалба/ загуба след облагане с данъци</b>	<b>22</b>	<b>(390)</b>	<b>(418)</b>
Друг всеобхватен доход		-	-
Общ всеобхватен доход	22	(390)	(418)
Доход на акция	20	(0.115)	(0.123)


Дата на съставяне: 19 април 2018 г.  
 Дата на одобряване от СД: 19 април 2018 г.

Съставител:

(Николай Колев)

Изн. директор

(Иван Тодоров)



**КОНСОЛИДИРАН ОТЧЕТ ЗА ФИНАНСОВОТО СЪСТОЯНИЕ на „ТОДОРОВ“ АД към 31 декември 2017**

Бележка	31.12.2017 г.	31.12.2016 г.
	хил. лв	хил. лв
<b>АКТИВИ</b>		
<b>Нетекущи активи</b>		
Имоти, машини, съоръжения и оборудване	9 1 588	1 623
Биологични активи	10 173	173
Нематериални активи	11 11	13
Репутация	12 6	6
Отсрочени данъчни активи	14 251	280
<b>Общо нетекущи активи</b>	<b>2 029</b>	<b>2 095</b>
<b>Текущи активи</b>		
Стоково - материални запаси	16 842	769
Вземания от свързани лица	28 486	229
Търговски и други вземания	15 180	149
Парични средства и парични еквиваленти	17 5	19
Предплатени разходи /текущи/	18 2	2
<b>Общо текущи активи</b>	<b>1 515</b>	<b>1 168</b>
<b>ОБЩО АКТИВИ</b>	<b>3 544</b>	<b>3 263</b>
<b>СОБСТВЕН КАПИТАЛ И ПАСИВИ</b>		
<b>СОБСТВЕН КАПИТАЛ</b>		
Основен акционерен капитал	19 3 400	3 400
Резерви	21 619	623
Натрупани печалби /загуби/	22 (4 522)	(4 136)
<b>Общо собствен капитал</b>	<b>(503)</b>	<b>(113)</b>
<b>ПАСИВИ</b>		
<b>Нетекущи пасиви</b>		
Задължения по получени банкови кредити	23 -	1 179
Отсрочени данъчни пасиви	14 55	49
Провизии за пенсии	32 11	11
Финансирания	25 244	252
<b>Общо нетекущи пасиви</b>	<b>310</b>	<b>1 491</b>
<b>Текущи пасиви</b>		
Задължения по получени банкови кредити	23 1 286	41
Задължения към свързани лица	28 221	7
Търговски и други задължения	24 2 222	1 829
Финансирания	25 8	8
<b>Общо текущи пасиви</b>	<b>3 737</b>	<b>1 885</b>
<b>ОБЩО СОБСТВЕН КАПИТАЛ И ПАСИВИ</b>	<b>3 544</b>	<b>3 263</b>

Дата на съставяне: 19 април 2018 г.  
 Дата на одобряване от СД: 19 април 2018 г.

Съставител:

*(Николай Колев)*

Изн. директор:



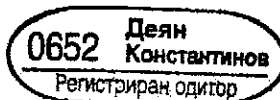
*(Иван Тодоров)*

Заверил съгласно одиторски доклад

30-04-2018

Регистриран одитор:

Деян Константинов



**КОНСОЛИДИРАН ОТЧЕТ ЗА ПРОМЕНИТЕ В СОБСТВЕНИЯ КАПИТАЛ И РЕЗЕРВИТЕ НА „ТОДОРОВ“ АД за периода, приключващ на 31 декември 2017 г.**

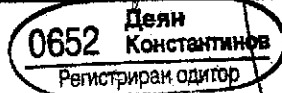

	Бележка	Основен акционерен капитал хил. лв.	Резерв от преоценки хил. лв.	Целеви резерви хил. лв.	Натрупана печалба/ загуба хил. лв.	Общо собствен капитал хил. лв.
Салдо към 01 януари 2016		3 400	293	409	(3 753)	349
Нетна печалба/ загуба за периода	22	-	-	-	(418)	(418)
Оценка на отсрочени данъци	14	-	-	-	(44)	(44)
Трансфер на преоценъчен резерв за отписани активи към						
неразпределена печалба	21	-	(79)	-	79	-
Салдо към 31 декември 2016		3 400	214	409	(4 136)	(113)
Нетна печалба/ загуба за периода	22	-	-	-	(390)	(390)
Трансфер на преоценъчен резерв за отписани активи към						
неразпределена печалба	21	-	(4)	-	4	-
Салдо към 31 декември 2017		3 400	210	409	(4 522)	(503)

Дата на съставяне: 19 април 2018 г.  
 Дата на одобряване от СД: 19 април 2018 г.

Съставител:

(Николай Колев)

Изн. директор



**КОНСОЛИДИРАН ОТЧЕТ ЗА ПАРИЧНИТЕ ПОТОЦИ на „ТОДОРОВ“ АД**


за годината, приключваща на 31 декември 2017 г.

Бележка	31.12.2017 г. ХИЛ. ЛВ.	31.12.2016 г. ХИЛ. ЛВ.
<b>Парични потоци от оперативна дейност</b>		
Постъпления от клиенти	1 656	1 757
Плащания на доставчици	(1 092)	(1 183)
Парични плащания на персонала и за социално осигуряване	(471)	(489)
Платени/възстановени данъци (без данъци върху печалбата)	(100)	(62)
Плащания на банкови такси и лихви по заеми	(22)	(90)
Курсови разлики	-	-
Други постъпления/плащания, нето	9	7
<b>Нетни парични потоци от оперативна дейност</b>	<b>(20)</b>	<b>(60)</b>
<b>Парични потоци от инвестиционна дейност</b>		
Покупка на дълготрайни активи	9,11	(8)
Продажба на дълготрайни активи	9,10	373
<b>Нетни парични потоци от инвестиционната дейност</b>	<b>-</b>	<b>365</b>
<b>Парични потоци от финансова дейност</b>		
Получени заеми	23	-
Плащане на погашения по получени заеми	23	(292)
<b>Нетни парични потоци от финансова дейност</b>	<b>6</b>	<b>(292)</b>
<b>Нетно намаление/увеличение на парични средства</b>	<b>(14)</b>	<b>13</b>
<b>Парични средства на 1 януари</b>	<b>17</b>	<b>6</b>
<b>Парични средства на 31 декември</b>	<b>17</b>	<b>19</b>

Дата на съставяне: 19 април 2018 г.  
 Дата на одобряване от СД: 19 април 2018 г.

Съставител:

(Николай Колев)



(Иван Годоров)

