

Отчет за финансовото състояние

	Пояснения	2010 ‘000 лв.	2009 ‘000 лв.	2008 ‘000 лв.
Активи				
Нетекущи активи				
Имоти, машини, съоръжения и оборудване	5	11 406	12 093	13 127
Нематериални активи	6	16 712	16 839	17 755
Инвестиции в дъщерни дружества	7	280	280	280
Дългосрочни вземания от свързани лица	26.1	11421		24
Отсрочени данъчни активи	9	7	16	15
Нетекущи активи		39 826	29 228	31 201
Текущи активи				
Материални запаси	10	241	70	164
Търговски вземания	11	1 330	1 227	1 236
Предоставени заеми			134	-
Предоставени аванси		344	1 403	1 101
Вземания от свързани лица	26.1	1 202	148	340
Данъчни вземания	12		7	105
Други вземания	13	104	817	42
Пари и парични еквиваленти	14	537	6 646	1 494
Текущи активи		3 758	10 452	4 482
Общо активи		43 583	39 680	35 683

Изготвила:

(Жулиета Григорова)

Изпълнителен директор:

(Николай Кичев)

Дата: 01 Февруари 2011 г.

Член на съвета на директорите:

(Христо Даскалов)



Отчет за финансовото състояние (продължение)

	Поясне ния	2010 '000 лв.	2009 '000 лв.	2008 '000 лв.
Собствен капитал				
Акционерен капитал	15.1	18 781	18 781	18 781
Други резерви		16	16	16
Неразпределена печалба		1 904	481	420
Общо собствен капитал		20701	19 278	19 217
Пасиви				
Нетекучи пасиви				
Дългосрочни заеми	16.1	12 170	15 428	9 358
Задължения по финансов лизинг	8.1	5	12	184
Дългосрочни задължения към свързани лица		3 588		
Нетекучи пасиви		15 763	15 440	9 542
Текущи пасиви				
Краткосрочни заеми	16.2	3 293	2 308	2 116
Търговски задължения	17	1 564	1 044	1 639
Авансово получени суми от клиенти		495	524	528
Краткосрочни задължения към свързани лица	26.1	841	210	1 876
Задължения по финансов лизинг	8.1	9	87	85
Данъчни задължения	18	327	193	153
Задължения към персонала и осигурителни институции	19.2	561	575	518
Други задължения		30	21	9
Текущи пасиви		7 120	4 962	6 924
Общо пасиви		22 883	20 402	16 466
Общо собствен капитал и пасиви		43 584	39 680	35 683

Изготвя:

(Жулиета Григорова)

Изпълнителен директор:

(Николай Кичев)

Дата: 01 Февруари 2011 г.


Член на съвета на директорите:

(Христо Даскалов)

Отчет за всеобхватния ДОХОД

	Пояснен ие	2010 ‘000 лв.	2009 ‘000 лв.	2008 ‘000 лв.
Приходи	20	24 360	19 219	17 162
Други приходи			-	53
Разходи за материали	21	(1 074)	(1 481)	(3 892)
Разходи за външни услуги	22	(11 766)	(8 578)	(9 037)
Разходи за персонала	19.1	(5 964)	(5 408)	(5 487)
Разходи за амортизация на нефинансови активи		(4 345)	(3 960)	(3 281)
Други разходи		(279)	(536)	(511)
Себестойност на продадените стоки и други краткотрайни активи		(573)		
Печалба от продажба на нетекущи активи	23	22	(134)	(118)
Капитализирани разходи		1 721	1 461	5 618
Оперативна печалба		2 102	585	509
Финансови разходи	24	(1 333)	(583)	(925)
Финансови приходи	24	816	80	42
Печалба (Загуба) преди данъци		1 585	82	(374)
Разходи за данъци, нетно	25	(162)	(21)	4
Печалба (Загуба) за годината		1 423	61	(370)
Друг всеобхватен доход		-	-	-
Общо всеобхватен доход		1 423	61	(370)

Изготвил: 
(Жулиета Григорова)

Изпълнителен директор: 
(Николай Кичев)

Дата: 01 Февруари 2011 г.


Член на съвета на директорите: 
(Христо Даскалов)



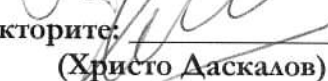
Отчет за промените в собствения капитал

Салдо към 1 януари 2010 г.	18 781	16	481	19 278
Всички суми са в '000 лв.	Основен капитал	Резерви	Неразпределена печалба	Общо капитал
Салдо към 1 януари 2008 г.	18 781	16	790	19 587
Загуба за годината до 31 декември 2008 г.	-	-	(370)	(370)
Друг всеобхватен доход	-	-	-	-
Общо всеобхватен доход	-	-	(370)	(370)
Салдо към 1 януари 2009 г.	18 781	16	420	19 217
Загуба за годината до 31 декември 2009 г.	-	-	61	61
Друг всеобхватен доход	-	-	-	-
Общо всеобхватен доход	-	-	61	61
Салдо към 31 декември 2009 г.	18 781	16	481	19 278
Печалба за годината до 31 декември 2010 г.	-	-	1 423	1 423
Друг всеобхватен доход	-	-	-	-
Общо всеобхватен доход	-	-	1 423	1 423
Салдо към 31 декември 2010 г.	18 781	16	1 904	20 701

Изготвил: 
(Жулиета Григорова)

Изпълнителен директор: 
(Николай Кичев)

Дата: 01 Февруари 2011 г.

Член на съвета на директорите: 
(Христо Даскалов)



Отчет за паричните потоци

	Пояснения	2010 ‘000 лв.	2009 ‘000 лв.	2008 ‘000 лв.
Оперативна дейност				
Постъпления от клиенти		26 511	20 603	19 244
Плащания към доставчици		(11 967)	(9 762)	(11 875)
Плащания към персонал и осигурителни институции		(5 975)	(4 752)	(4 902)
Постъпления от данъци			9	512
Плащания за данъци		(1 974)	(1 688)	(1 123)
Други парични потоци от оперативна дейност		(31)	-	(37)
Нетен паричен поток от оперативна дейност		6 564	4 410	1 819
Инвестиционна дейност				
Придобиване на имоти, машини, съоръжения и оборудване	5	(2 781)	(1 891)	(3 865)
Постъпления от продажба на нетекущи активи	5	22	3	3
Придобиване на нематериални активи	6	(67)	(277)	(667)
Плащания по предоставени заеми		(926)	(211)	-
Плащания за придобиване на инвестиции		(6 313)	(782)	-
Постъпления по предоставени заеми		318	97	-
Получени лихви		7	5	-
Нетен паричен поток от инвестиционна дейност		(9 740)	(3 056)	(4 529)
Финансова дейност				
Получени банкови и други заеми	16, 25	4 844	9 265	5 744
Плащания по банкови и други заеми	16, 25	(6 520)	(4 675)	(1 373)
Плащания на лихви		(1 153)	(488)	(649)
Плащания по договори за финансов лизинг	8.1	(94)	(280)	(304)
Други парични потоци от финансова дейност		(39)	(22)	(44)
Нетен паричен поток от финансова дейност		(2 962)	3 800	3374
Нетна промяна в пари и парични еквиваленти				
Пари и парични еквиваленти в началото на годината		6 646	1 494	825
Печалба/(загуба) от валутна преоценка на парични средства		29	(2)	5
Пари и парични еквиваленти в края на годината	14	537	6 646	1 494

Изготвила:

(Жулиета Григорова)

Изпълнителен директор:

(Николай Кичев)

Дата: 01 Февруари 2011г.

Член на съвета на директорите:

(Христо Даскалов)

