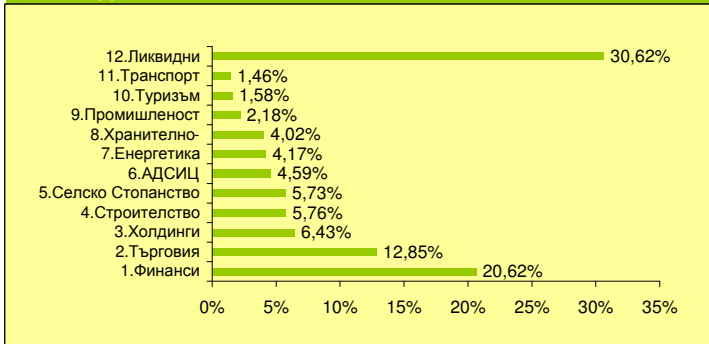


РАЗПРЕДЕЛЕНИЕ ПО СЕКТОРИ



Сектор	Тегло
1. Финанси	20,62%
2. Търговия	12,85%
3. Холдинги	6,43%
4. Строителство	5,76%
5. Селско Стопанство	5,73%
6. АДСИЦ	4,59%
7. Енергетика	4,17%
8. Хранително-вкусова промишленост	4,02%
9. Промисленост	2,18%
10. Туризъм	1,58%
11. Транспорт	1,46%
12. Ликвидни средства	30,62%

ИНВЕСТИЦИОННИ ЦЕЛИ

Основна цел на ФОНДА е в дългосрочна перспектива да осигури на притежателите на дялове запазване и нарастване на стойността на инвестираните от тях средства чрез реализиране предимно на приходи от лихви и в по-малка степен - от дивиденди и капиталови печалби, при ниско ниво на риск. В краткосрочен план целта е постигане на доходност, надвишаваща възвръщаемостта по алтернативни вложения в лева при ниско ниво на риск.

Средствата на ФОНДА се инвестират предимно в дългови ценни книжа (дългосрочни и средносрочни държавни ценни книжа, общински облигации, корпоративни облигации, ипотечни облигации и др.)

ВОДЕЩИТЕ ВЛОЖЕНИЯ

ТОП 12

Име	Тегло
Енемона АД	3,71%
Източна Газова Компания АД	3,68%
Б.Л. ЛИЗИНГ АД	3,68%
Кристера АД	3,67%
Феърплей Интернешънъл АД	3,20%
Търговска-Лига НАЦ	2,87%
KAUPTHING BANK	2,67%
Първа Инвестиционна Банка АД	2,58%
Балканстрой АД	2,56%
Ерато Холдинг АД	2,56%
LAND BRANDENBURG	2,30%
Ти Би Ай Кредит ЕАД	2,23%
Общо	35,69%

ДОХОДНОСТ

Базирано в/у НСА

От началото на 2008*	0,87%
За последните 6м.*	2,04%
За последните 12м.*	5,80%
От началото на публ. предлагане**	4,11%

НСА към 31.03.2008

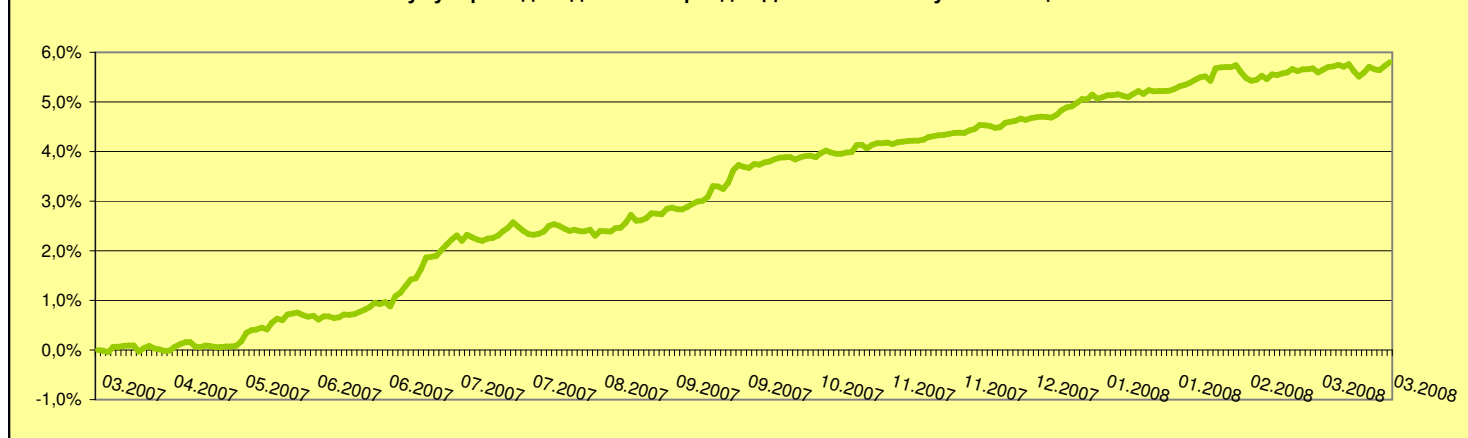
BGN 3 856 839.37

BGN 10.9123/1 дял

КОМЕНТАР

Месец Март бе доста тежък за световните финансови пазари. Точно когато изглеждаше, че кризата се е поуталожила и турбуленциите се успокоиха започна сагата Bear Stearns. Книжката на банката загубиха 90% само за няколко дни и се наложи най-големият конкурент JP Morgan да я придобие с помощта на Федералният резерв. Опасенията, че сценарият може да се повтори и с други финансови институции сринаха цените на акциите на някои от най-големите инвестиционни банки в САЩ и повлиякоха надолу целият пазар. От споменатите факти се повлия и БФБ като за месец Март SOFIX загуби 12.21 %, а широкият BGTR30 спадна с 9.69 %. ОББ Платинум Облигации прибави 0.20 % за периода, което е значително по-добре от основните пазарни измерители.

Кумулирана доходност за периода - ДФ "ОББ Платинум Облигации"



ЗАБЕЛЕЖКИ

* не се анюализира

** анюализирана

Информацията, съдържаща се в настоящия документ, е актуална към посочената в него дата. Инвеститорите следва да имат предвид, че предишни резултати от дейността на фондовете нямат по необходимост връзка с бъдещи резултати. Стойността на дяловете/акциите могат да се понижат. Не се гарантират печалби и съществува риск за инвеститорите да не си възстановят пълния размер на вложените средства. Инвестициите във фондовете не са гарантирани от гаранционен фонд, създаден от държавата или от друг вид гаранция. Информацията, предоставена в настоящия документ, не представлява съвет или препоръка за инвестиране в дялове/акции на ОББ Взаимни Фондове и не следва да се тълкува като такава. Препоръчително е инвеститорите да се запознаят с безплатните Проспекти и Правила/Устав на ОББ Взаимни фондове и да определят склонността си да поемат рисковете, свързани с инвестиране във финансови инструменти, преди вземане на инвестиционно решение. Проспектите, Правилата/Устава на ОББ Взаимни Фондове са достъпни за инвеститорите в офиса на „ОББ Асет Мениджмънт“ АД всеки работен ден от 8.30 – 17.00 ч. на адрес: гр. София, бул. „Тодор Александров“ 9, ет. 2, в клоновете на ОББ АД в рамките на работното им време с клиенти, както и в интернет на адрес: www.ubb.bg

ДФ "ОББ Платинум Облигации"

Период на анализа от: 01.04.2007

до: 31.03.2008

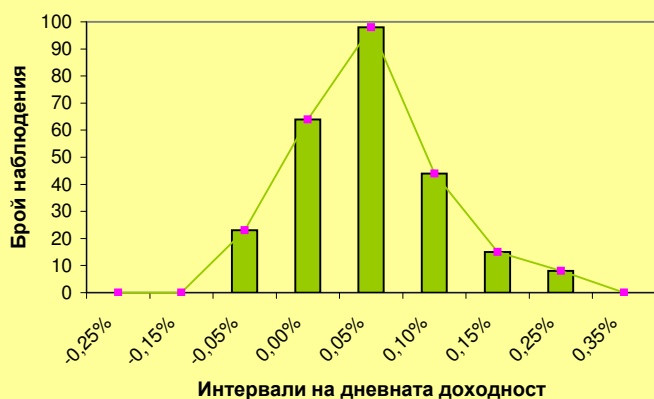
Статистика

Кумулирана доходност за периода	5,80%
Променливост на годишна база	1,07%
Коефициент на Шарп	1,31
Доходност за последният месец	0,20%
Доходност за последното тримесечие	0,87%
Доходност за последните 6 месеца	2,04%
Безрискова доходност *	4,41%
Минимална дневна доходност	-0,14%
Максимална дневна доходност	0,24%
Минимална кумулирана доходност	-0,05%
Максимална кумулирана доходност	5,80%
Месеци за компенсиране при отрицателна доходност	1
Минимална месечна доходност	0,06%
Максимална месечна доходност	1,00%
Средномесечна доходност	0,47%
Брой послед, месеци с положителна доходност	12
Брой послед, месеци с отрицателна доходност	0
Месеци с положителна доходност	12
Месеци с отрицателна доходност	0
Дни с положителна доходност	165
Дни с отрицателна доходност	84
Отношение дни с положителна/отрицателна доходност	1,96

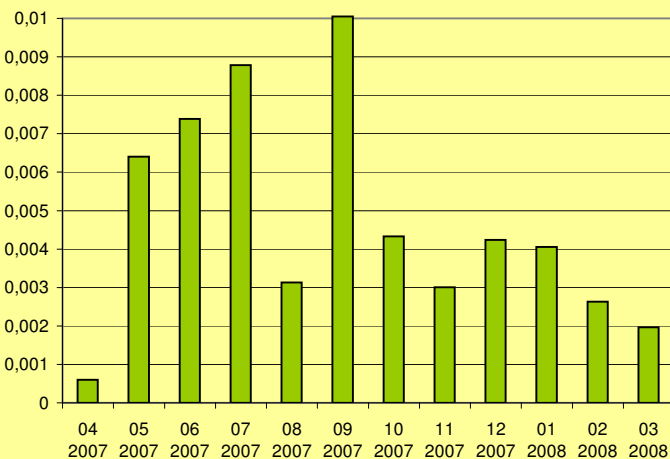
Разпределение на дневната доходност

Бр. наблюдения	От	До
0	-	-0,45%
0	-0,45%	-0,35%
0	-0,35%	-0,25%
0	-0,25%	-0,15%
23	-0,15%	-0,05%
64	-0,05%	0,00%
98	0,00%	0,05%
44	0,05%	0,10%
15	0,10%	0,15%
8	0,15%	0,25%
0	0,25%	0,35%
0	0,35%	0,45%
0	0,45%	0,55%

Разпределение на дневната доходност



Месечна доходност - ДФ "ОББ Платинум Облигации"



* За безрискова доходност е приета осреднената стойност на овърнайт Софибор за периода на анализа