

Банка/Клон

Българо-американска кредитна банка

Форма

Вариант

Честота

РКФОСНБ-БН-БАПК-Б/К-01

01

01

Дата/период

01.03.2009

31.03.2008

Код на банката

BGUS9160

1. Баланс на самостоятелна основа

| Шифър | Активи | Балансова стойност | Лева | Евро | Други валути |
|-----------|---|--------------------|--------|---------|--------------|
| 1 | 2 | 3 | 4 | 5 | 6 |
| 1.1.1. | Парични средства и парични салда при централни банки | 31,273 | 6,725 | 24,215 | 333 |
| 1.1.2. | Финансови активи държани за търгуване | 273 | 273 | 0 | 0 |
| 1.1.2.1. | Деривати държани за търгуване | 273 | 273 | 0 | 0 |
| 1.1.2.2. | Капиталови инструменти | 0 | 0 | 0 | 0 |
| 1.1.2.3. | Дългови инструменти | 0 | 0 | 0 | 0 |
| 1.1.2.4. | Кредити и аванси | 0 | 0 | 0 | 0 |
| 1.1.3. | Финансови активи, определени по справедлива стойност в печалбата или загубата | 0 | 0 | 0 | 0 |
| 1.1.3.1. | Капиталови инструменти | 0 | 0 | 0 | 0 |
| 1.1.3.2. | Дългови инструменти | 0 | 0 | 0 | 0 |
| 1.1.3.3. | Кредити и аванси | 0 | 0 | 0 | 0 |
| 1.1.4. | Финансови активи на разположение за продажба | 6,985 | 4,094 | 0 | 2,891 |
| 1.1.4.1. | Капиталови инструменти | 3,854 | 3,854 | 0 | 0 |
| 1.1.4.2. | Дългови инструменти | 3,131 | 240 | 0 | 2,891 |
| 1.1.4.3. | Кредити и аванси | 0 | 0 | 0 | 0 |
| 1.1.5. | Кредити и вземания (включително финансов лизинг) | 747,437 | 46,669 | 688,388 | 12,380 |
| 1.1.5.1. | Дългови инструменти | 0 | 0 | 0 | 0 |
| 1.1.5.2. | Кредити и аванси | 747,437 | 46,669 | 688,388 | 12,380 |
| 1.1.6. | Инвестиции държани до падеж | 0 | 0 | 0 | 0 |
| 1.1.6.1. | Дългови инструменти | 0 | 0 | 0 | 0 |
| 1.1.6.2. | Кредити и аванси | 0 | 0 | 0 | 0 |
| 1.1.7. | Деривати - Отчитане на хеджиране | 6,393 | 0 | 6,393 | 0 |
| 1.1.7.1. | Хеджиране на справедлива стойност | 6,393 | 0 | 6,393 | 0 |
| 1.1.7.2. | Хеджиране на паричен поток | 0 | 0 | 0 | 0 |
| 1.1.7.3. | Хеджиране на нетна инвестиция в чуждестранна дейност | 0 | 0 | 0 | 0 |
| 1.1.7.4. | Хеджиране на справедлива стойност при лихвен риск | 0 | 0 | 0 | 0 |
| 1.1.7.5. | Хеджиране на паричен поток при лихвен риск | 0 | 0 | 0 | 0 |
| 1.1.8. | Промени в справедливата стойност на хеджирани позиции в портфейл, хеджиран за лихвен риск | 0 | 0 | 0 | 0 |
| 1.1.9. | Материални активи | 4,228 | 4,228 | 0 | 0 |
| 1.1.9.1. | Имоти, машини и съоръжения | 4,228 | 4,228 | 0 | 0 |
| 1.1.9.2. | Инвестиционни имоти | 0 | 0 | 0 | 0 |
| 1.1.10. | Нематериални активи | 140 | 140 | 0 | 0 |
| 1.1.10.1. | Репутация | 0 | 0 | 0 | 0 |
| 1.1.10.2. | Други нематериални активи | 140 | 140 | 0 | 0 |
| 1.1.11. | Инвестиции в асоциирани, дъщерни и съвместни предприятия (осчетоводени, прилагайки капиталовия метод - включително репутация) | 3,000 | 3,000 | 0 | 0 |
| 1.1.12. | Данъчни активи | 24 | 24 | 0 | 0 |
| 1.1.12.1. | Текущи данъчни активи | 0 | 0 | 0 | 0 |
| 1.1.12.2. | Отложени данъчни активи | 24 | 24 | 0 | 0 |
| 1.1.13. | Други активи | 3,094 | 338 | 2,756 | 0 |
| 1.1.14. | Нетекущи активи и групи от активи за изваждане от употреба, класифицирани като държани за продажба | 2,906 | 2,906 | 0 | 0 |
| 1.1. | ОБЩО АКТИВИ | 805,753 | 68,397 | 721,752 | 15,604 |

| Шифър | Пасиви | Балансова стойност | Лева | Евро | Други валути |
|----------|--|--------------------|---------------|----------------|---------------|
| 1 | 2 | 3 | 4 | 5 | 6 |
| 1.2.1. | Депозити от централни банки | 0 | 0 | 0 | 0 |
| 1.2.2. | Финансови пасиви държани за търгуване | 0 | 0 | 0 | 0 |
| 1.2.2.1. | Деривати държани за търгуване | 0 | 0 | 0 | 0 |
| 1.2.2.2. | Къси позиции | 0 | 0 | 0 | 0 |
| 1.2.2.3. | Депозити от кредитни институции | 0 | 0 | 0 | 0 |
| 1.2.2.4. | Депозити (други, различни от кредитни институции) | 0 | 0 | 0 | 0 |
| 1.2.2.5. | Дългови сертификати (включително облигации с намерение за обратно изкупуване в кратък срок) | 0 | 0 | 0 | 0 |
| 1.2.2.6. | Други финансови пасиви държани за търгуване | 0 | 0 | 0 | 0 |
| 1.2.3. | Финансови пасиви, определени по справедлива стойност в печалбата или загубата | 0 | 0 | 0 | 0 |
| 1.2.3.1. | Депозити от кредитни институции | 0 | 0 | 0 | 0 |
| 1.2.3.2. | Депозити (други, различни от кредитни институции) | 0 | 0 | 0 | 0 |
| 1.2.3.3. | Дългови сертификати (включително облигации) | 0 | 0 | 0 | 0 |
| 1.2.3.4. | Подчинени пасиви | 0 | 0 | 0 | 0 |
| 1.2.3.5. | Други финансови пасиви, определени по справедлива стойност в печалбата или загубата | 0 | 0 | 0 | 0 |
| 1.2.4. | Финансови пасиви оценявани по амортизирана стойност | 605,476 | 65,048 | 479,063 | 61,365 |
| 1.2.4.1. | Депозити от кредитни институции | 136,239 | 26,703 | 103,652 | 5,884 |
| 1.2.4.2. | Депозити (други, различни от кредитни институции) | 261,716 | 38,345 | 213,624 | 9,747 |
| 1.2.4.3. | Дългови сертификати (включително облигации) | 207,521 | 0 | 161,787 | 45,734 |
| 1.2.4.4. | Подчинени пасиви | 0 | 0 | 0 | 0 |
| 1.2.4.5. | Други финансови пасиви оценявани по амортизирана стойност | 0 | 0 | 0 | 0 |
| 1.2.5. | Финансови пасиви, свързани с прехвърлени финансови активи | 0 | 0 | 0 | 0 |
| 1.2.6. | Деривати - отчитане на хеджиране | 0 | 0 | 0 | 0 |
| 1.2.6.1. | Хеджиране на справедлива стойност | 0 | 0 | 0 | 0 |
| 1.2.6.2. | Хеджиране на паричен поток | 0 | 0 | 0 | 0 |
| 1.2.6.3. | Хеджиране на нетна инвестиция в чуждестранна дейност | 0 | 0 | 0 | 0 |
| 1.2.6.4. | Хеджиране на справедлива стойност при лихвен риск | 0 | 0 | 0 | 0 |
| 1.2.6.5. | Хеджиране на паричен поток при лихвен риск | 0 | 0 | 0 | 0 |
| 1.2.7. | Промени в справедливата стойност на хеджирани позиции в портфейл, хеджиран за лихвен риск | 0 | 0 | 0 | 0 |
| 1.2.8. | Провизии | 0 | 0 | 0 | 0 |
| 1.2.8.1. | Преструктурирани | 0 | 0 | 0 | 0 |
| 1.2.8.2. | Висящи спорове и данъчни спорове | 0 | 0 | 0 | 0 |
| 1.2.8.3. | Пенсии и други задължения свързани с обявени компенсации при пенсиониране | 0 | 0 | 0 | 0 |
| 1.2.8.4. | Кредитни ангажименти и гаранции | 0 | 0 | 0 | 0 |
| 1.2.8.5. | Обременяващи договори | 0 | 0 | 0 | 0 |
| 1.2.8.6. | Други провизии | 0 | 0 | 0 | 0 |
| 1.2.9. | Данъчни пасиви | 68 | 68 | 0 | 0 |
| 1.2.9.1. | Текущи данъчни пасиви | 68 | 68 | 0 | 0 |
| 1.2.9.2. | Отложени данъчни пасиви | 0 | 0 | 0 | 0 |
| 1.2.10. | Други пасиви | 2,577 | 2,181 | 384 | 12 |
| 1.2.11. | Дялов капитал, платим при поискване (например кооперативни акции) | 0 | 0 | 0 | 0 |
| 1.2.12. | Пасиви включени в групи от пасиви за изваждане от употреба, класифицирани като държани за продажба | 0 | 0 | 0 | 0 |
| 1.2 | ОБЩО ПАСИВИ | 608,121 | 67,297 | 479,447 | 61,377 |

| Шифър | Пасиви | Балансова стойност | Лева | Евро | Други валути |
|----------|---|--------------------|---------|---------|--------------|
| 1 | 2 | 3 | 4 | 5 | 6 |
| 1.3.1. | Емитиран капитал | 12,625 | 12,625 | | |
| 1.3.1.1. | Внесен капитал | 12,625 | 12,625 | | |
| 1.3.1.2. | Поискан, но невнесен капитал | 0 | 0 | | |
| 1.3.2. | Премиен резерв | 850 | 850 | | |
| 1.3.3. | Друг капитал | 0 | 0 | | |
| 1.3.3.1. | Капиталов компонент от финансови инструменти | 0 | 0 | | |
| 1.3.3.2. | Други капиталови инструменти | 0 | 0 | | |
| 1.3.4. | Преоценъчни резерви и други оценъчни разлики от: | (638) | (638) | | |
| 1.3.4.1. | Материални активи | 0 | 0 | | |
| 1.3.4.2. | Нематериални активи | 0 | 0 | | |
| 1.3.4.3. | Хеджиране на нетна инвестиция в чуждестранна дейност (ефективна част) | 0 | 0 | | |
| 1.3.4.4. | Превръщане в чуждестранна валута | 0 | 0 | | |
| 1.3.4.5. | Хеджиране на паричен поток (ефективна част) | 0 | 0 | | |
| 1.3.4.6. | Финансови активи на разположение за продажба | (638) | (638) | | |
| 1.3.4.7. | Нетекущи активи или групи от активи за изваждане от употреба, държани за продажба | 0 | 0 | | |
| 1.3.4.8. | Други позиции | 0 | 0 | | |
| 1.3.5. | Резерви (включително неразпределени печалби) | 171,493 | 171,493 | | |
| 1.3.6. | Обратно изкупени (съкровищни акции) | 0 | 0 | | |
| 1.3.7. | Доход от текущата година | 13,302 | 13,302 | | |
| 1.3.8. | Междинни дивиденди | 0 | 0 | | |
| 1.3.9. | Малцинствено участие | 0 | 0 | | |
| 1.3.9.1. | Преоценъчни резерви и други оценъчни разлики | 0 | 0 | | |
| 1.3.9.2. | Други позиции | 0 | 0 | | |
| 1.3. | ОБЩО КАПИТАЛ | 197,632 | 197,632 | | |
| 1.2.1.3 | ОБЩО ПАСИВИ И КАПИТАЛ | 805,753 | 264,929 | 479,447 | 61,377 |

Изпълнителен директор: 1)

2)


Дата

15.04.2009

Отговорен служител (име и телефон)

Катя Бинева 9658-331

Подпис



Банка/

Българо-американска кредитна банка

Форма

РКФОСНБ-БН-ОД-Б/К-02

Вариант

01

Честота

01

Дата/период

01.03.2009

31.03.2009



Код на банката

BGUS9160

2. Отчет за доходите на самостоятелна основа

| Шифър | Продължаващи (непреустановени) дейности | Обща сума | Лева | Евро | Други валути |
|----------|---|-----------|------|--------|--------------|
| 1 | 2 | 3 | 4 | 5 | 6 |
| 2.1. | Финансови и оперативни приходи и разходи | 22,693 | 743 | 22,327 | (377) |
| 2.1.1. | Приход от лихви | 29,832 | 814 | 28,794 | 224 |
| 2.1.1.1. | Парични средства и парични салда при централни банки | 0 | 0 | 0 | 0 |
| 2.1.1.2. | Финансови активи държани за търгуване (ако отчитането е отделено) | 312 | 312 | 0 | 0 |
| 2.1.1.3. | Финансови активи, определени по справедлива стойност в печалбата или загубата (ако отчитането е отделено) | 0 | 0 | 0 | 0 |
| 2.1.1.4. | Финансови активи на разположение за продажба | 48 | 5 | 0 | 43 |
| 2.1.1.5. | Кредити и вземания (включително финансов лизинг) | 29,367 | 497 | 28,689 | 181 |
| 2.1.1.6. | Инвестиции държани до падеж | 0 | 0 | 0 | 0 |
| 2.1.1.7. | Деривати- отчитане на хеджиране на лихвен риск | 0 | 0 | 0 | 0 |
| 2.1.1.8. | Други активи | 105 | 0 | 105 | 0 |
| 2.1.2. | Разход за лихви | 7,895 | 622 | 6,675 | 598 |
| 2.1.2.1. | Депозити от централни банки | 0 | 0 | 0 | 0 |
| 2.1.2.2. | Финансови пасиви държани за търгуване (ако отчитането е отделено) | 7 | 7 | 0 | 0 |
| 2.1.2.3. | Финансови пасиви, определени по справедлива стойност в печалбата или загубата (ако отчитането е отделено) | 0 | 0 | 0 | 0 |
| 2.1.2.4. | Финансови пасиви, оценявани по амортизирана стойност | 7,888 | 615 | 6,675 | 598 |
| 2.1.2.5. | Деривати - отчитане на хеджиране на лихвен риск | 0 | 0 | 0 | 0 |
| 2.1.2.6. | Други пасиви | 0 | 0 | 0 | 0 |
| 2.1.3. | Разходи за акционерен капитал, подлежащ на изплащане | 0 | 0 | | |
| 2.1.4. | Приход от дивиденди | 0 | 0 | 0 | 0 |
| 2.1.4.1. | Финансови активи държани за търгуване (ако отчитането е отделено) | 0 | 0 | 0 | 0 |
| 2.1.4.2. | Финансови активи, определени по справедлива стойност в печалбата или загубата (ако отчитането е отделено) | 0 | 0 | 0 | 0 |
| 2.1.4.3. | Финансови активи на разположение за продажба | 0 | 0 | 0 | 0 |
| 2.1.5. | Приходи от такси и комисионни | 334 | 109 | 213 | 12 |
| 2.1.6. | Разходи за такси и комисионни | 24 | 4 | 5 | 15 |
| 2.1.7. | Нетни реализирани печалби (загуби) от финансови активи и финансови пасиви, неоценявани по справедлива стойност в печалбата или загубата | 2 | 2 | | |
| 2.1.7.1. | Финансови активи на разположение за продажба | 2 | 2 | | |
| 2.1.7.2. | Кредити и вземания (включително финансов лизинг) | 0 | 0 | | |
| 2.1.7.3. | Инвестиции държани до падеж | 0 | 0 | | |
| 2.1.7.4. | Финансови пасиви оценявани по амортизирана стойност | 0 | 0 | | |
| 2.1.7.5. | Други | 0 | 0 | | |
| 2.1.8. | Нетни печалби (загуби) от финансови активи и пасиви държани за търгуване | 85 | 85 | | |
| 2.1.8.1. | Капиталови инструменти и свързани с тях деривати | 0 | 0 | | |
| 2.1.8.2. | Лихвени инструменти и свързани с тях деривати | 0 | 0 | | |
| 2.1.8.3. | Валутна търговия | 85 | 85 | | |
| 2.1.8.4. | Инструменти за кредитен риск и свързани с тях деривати | 0 | 0 | | |
| 2.1.8.5. | Стоки и свързани с тях деривати | 0 | 0 | | |
| 2.1.8.6. | Други (включително хибридни деривати) | 0 | 0 | | |
| 2.1.9. | Нетни печалби (загуби) от финансови активи и пасиви, определени по справедлива стойност в печалбата или загубата | 0 | 0 | | |
| 2.1.10. | Нетни печалби (загуби) от отчитане на хеджиране | (37) | (37) | | |
| 2.1.11. | Нетни валутни разлики | 262 | 262 | | |
| 2.1.12. | Нетни печалби (загуби) от отписани активи, различни от тези държани за продажба | 0 | 0 | | |
| 2.1.13. | Други оперативни приходи | 134 | 134 | | |
| 2.1.14. | Други оперативни разходи | 0 | 0 | | |

2)
Дата
Отговорен служител (име и телефон)
Подпис


15.04.2009
Катя Бинева 9658-331


| Шифър | Продължаващи (непреустановени) дейности | Обща сума |
|----------|---|-----------|
| 1 | 2 | 3 |
| 2.2. | Административни разходи | 2,773 |
| 2.2.1. | Разходи за персонала | 1,637 |
| 2.2.2. | Общи и административни разходи | 1,136 |
| 2.3. | Амортизация | 158 |
| 2.3.1. | Имоти, машини и съоръжения | 135 |
| 2.3.2. | Инвестиционни имоти | 0 |
| 2.3.3. | Нематериални активи (различни от репутация) | 23 |
| 2.4. | Провизии | 0 |
| 2.5. | Обезценка | 4,991 |
| 2.5.1. | Обезценка на финансови активи неоценявани по справедлива стойност в печалбата или загубата | 4,991 |
| 2.5.1.1. | Финансови активи оценявани по себестойност (некотирувани капиталови) | 0 |
| 2.5.1.2. | Финансови активи на разположение за продажба | 0 |
| 2.5.1.3. | Кредити и вземания (включително финансов лизинг) | 4,991 |
| 2.5.1.4. | Инвестиции държани до падеж | 0 |
| 2.5.2. | Обезценка на нефинансови активи | 0 |
| 2.5.2.1. | Имоти, машини и съоръжения | 0 |
| 2.5.2.2. | Инвестиционни имоти | 0 |
| 2.5.2.3. | Репутация | 0 |
| 2.5.2.4. | Нематериални активи (различни от репутация) | 0 |
| 2.5.2.5. | Инвестиции в асоциирани и съвместни предприятия, осчетоводени, прилагайки капиталовия метод | 0 |
| 2.5.2.6. | Други | 0 |
| 2.6. | Отрицателна репутация, призната незабавно в печалбата или загубата | 0 |
| 2.7. | Дял от печалбата или загубата в асоциирани и съвместни предприятия осчетоводен, прилагайки капиталовия метод | 0 |
| 2.8. | Печалба или загуба от нетекущи активи и групи от активи за изваждане от употреба, класифицирани като държани за продажба и неопределени за преустановени дейности | 0 |
| 2.9. | ОБЩО ПЕЧАЛБА ИЛИ ЗАГУБА ОТ ПРОДЪЛЖАВАЩИ (НЕПРЕУСТАНОВЕНИ) ДЕЙНОСТИ ПРЕДИ ДАНЪЦИ | 14,771 |
| 2.10. | Данъчен разход (приход) свързан с печалбата или загубата от продължаващи (непреустановени) дейности | 1,469 |
| 2.11. | ОБЩО ПЕЧАЛБА ИЛИ ЗАГУБА ОТ ПРОДЪЛЖАВАЩИ (НЕПРЕУСТАНОВЕНИ) ДЕЙНОСТИ СЛЕД ДАНЪЦИ | 13,302 |
| 2.12. | Печалба или загуба след данъци от преустановени дейности | 0 |
| 2.13. | ОБЩО ПЕЧАЛБА ИЛИ ЗАГУБА СЛЕД ДАНЪЦИ И ПРЕУСТАНОВЕНИ ДЕЙНОСТИ | 13,302 |
| 2.14. | Печалба или загуба, принадлежаща на малцинственото участие | 0 |
| 2.15. | ПЕЧАЛБА ИЛИ ЗАГУБА, ПРИНАДЛЕЖАЩА НА АКЦИОНЕРИТЕ НА МАЙКАТА | 13,302 |

Изпълнителен директор: 1)

2)

Дата

15.04.2009

Отговорен служител (име и телефон)

Катя Бинева 9658-381

Подпис

