

СПРАВКИ
годишни и шестмесечни
на консолидирана основа
по чл. 32а, ал. 1, т. 5 и чл. 33, ал. 1, т. 6 от Наредба № 2
за публични дружества, други емитенти на ценни книжа,
акционерни дружества със специална инвестиционна цел и
лица по §1д от ЗППЦК

Данни за отчетния период	
Начална дата:	1.01.2020 г.
Крайна дата:	31.12.2020 г.
Дата на съставяне:	21.04.2021 г.
Данни за лицето	
Наименование на лицето:	СПЕЦИАЛИЗИРАНИ БИЗНЕС СИСТЕМИ АД
Тип лице:	Публично дружество
ЕИК:	121814067
Представяващ/и:	КИРИЛ НИКОЛОВ ЖЕЛЯЗКОВ
Начин на представяване:	Изпълнителен директор
Адрес на управление:	гр.София 1517 ул.“Бесарабия“ 24
Адрес за кореспонденция:	гр.София 1517 ул.“Бесарабия“ 24
Телефон:	02 91945
Факс:	02 9455959
Е-mail:	SBS@SBS.BG
Уеб сайт:	WWW.SBS.BG
Медия:	INVESTOR.BG
Съставител на отчета:	Радостина Михайлова Цолева
Длъжност на съставителя:	счетоводител

* Последна актуализация на 14.09.2016 г.

СЧЕТОВОДЕН БАЛАНС
(на консолидирана основа)

на СПЕЦИАЛИЗИРАНИ БИЗНЕС СИСТЕМИ АД
БИК по БУЛСТАТ: 121814067
към 31.12.2020 г.

АКТИВИ	Код на реда	Текущ период	Предходен период	СОБСТВЕН КАПИТАЛ, МАЛЦИНСТВЕНО УЧАСТИЕ И ПАСИВИ		Код на реда	Текущ период	Предходен период
				а	а			
A. НЕТЕКУЩИ АКТИВИ								
I. Имоти, машини, съоръжения и оборудване								
1. Земи (терени)	1-0011	413	409			1-0411	5000	5000
2. Страни и конструкции	1-0012	763	792			1-0411-1	5000	5000
3. Машини и оборудване	1-0013	8	9			1-0411-2		
4. Съоръжения	1-0014	1	1			1-0417		
5. Транспортни средства	1-0015					1-0417-1		
6. Стопански инвентар	1-0017-1	1	1			1-0416		
7. Разходи за придобиване и ликвидация на дълготрайни материални активи	1-0018	436	436			1-0410	5000	5000
8. Други	1-0017	2	2					
Общо за група I:	1-0010	1624	1650					
II. Инвестиционни имоти	1-0041							
III. Биологични активи	1-0016							
IV. Нематериални активи								
1. Права върху собственост	1-0021	934	967			1-0425	411	411
2. Програмни продукти	1-0022					1-0426	26	26
3. Продукти от развойна дейност	1-0023					1-0420	1175	1175
4. Други	1-0024	11	12					
Общо за група IV:	1-0020	945	979					
V. Търговска репутация								
1. Положителна репутация	1-0051					1-0451	-175	-175
2. Отрицателна репутация	1-0052					1-0452	117	109
Общо за група V:	1-0050	0	0					
VI. Финансови активи								
1. Инвестиции в:	1-0031	145	145					
дъщерни предприятия	1-0032	119	119					
смесени предприятия	1-0033							
асоциирани предприятия	1-0034	25	25					
други предприятия	1-0035	1	1					
2. Държани до настъпване на падеж	1-0042	0	0					
държавни ценни книжа	1-0042-1							
облигации, в т.ч.:	1-0042-2							
общински облигации	1-0042-3							
други инвестиции, държани до настъпване на падеж	1-0042-4							
3. Други	1-0042-5	145	145					
Общо за група VI:	1-0040	145	145					
VII. Търговски и други вземания								
1. Вземания от свързани предприятия	1-0044							
2. Вземания по търговски заеми	1-0045							
3. Вземания по финансов лизинг	1-0046-1							
4. Други	1-0046							
Общо за група VII:	1-0040-1	0	0					
VIII. Разходи за бъдещи периоди	1-0060							
IX. Активи по отсрочени данъци	1-0060-1	75	72					
Общо за РАЗДЕЛ "А" (I+II+III+IV+V+VI+VII+VIII+IX):	1-0100	2789	2846					
СОБСТВЕН КАПИТАЛ, МАЛЦИНСТВЕНО УЧАСТИЕ И ПАСИВИ								
A. СОБСТВЕН КАПИТАЛ								
I. Основен капитал								
Записан и внесен капитал т.ч.:								
обикновени акции								
привилегирвани акции								
Изкупени собствени обикновени акции								
Изкупени собствени привилегирвани акции								
Невнесен капитал								
Общо за група I:								
II. Резерви								
1. Премийни резерви при емтиране на ценни книжа								
2. Резерв от последващи оценки на активите и пасивите								
3. Целеви резерви, в т.ч.:								
общии резерви								
специализирани резерви								
други резерви								
Общо за група II:								
III. Финансов резултат								
1. Натрупана печалба (загуба) в т.ч.:								
непределена печалба								
непокрита загуба								
еднократен ефект от промени в счетоводната политика								
2. Текуща печалба								
3. Текуща загуба								
Общо за група III:								
Общо за РАЗДЕЛ "А" (I+II+III):								
B. МАЛЦИНСТВЕНО УЧАСТИЕ								
В. НЕТЕКУЩИ ПАСИВИ								
1. Търговски и други задължения								
2. Задължения по получени заеми от банки и небанкови финансови институти								
3. Задължения по ЗУНК								
4. Задължения по получени търговски заеми								
5. Задължения по облигационни заеми								
6. Други								
Общо за група I:								
II. Други нетекучи пасиви								
III. Приходи за бъдещи периоди								
IV. Пасиви по отсрочени данъци								
V. Финансирания								
Общо за РАЗДЕЛ "Б" (I+II+III+IV+V):								


(в хиляди лева)

а	б	1	2	а	б	1	2
Б. ТЕКУЩИ АКТИВИ				Г. ТЕКУЩИ ПАСИВИ			
I. Материални запаси				I. Търговски и други задължения			
1. Материали	1-0071	24	24	1. Задължения по получени заеми към банки и небанкови финансови институции	1-0612	358	129
2. Продукция	1-0072	2	2	2. Текуща част от нетекущите задължения	1-0510-2		
3. Стоки	1-0073	1984	1920	3. Текущи задължения, в т.ч.:	1-0630	258	415
4. Незавършено производство	1-0076	0	0	1. задължения към свързани предприятия	1-0611	12	11
5. Биологични активи	1-0074	7	7	7. задължения по получени търговски заеми	1-0614		
6. Други	1-0077			задължения към доставчици и клиенти	1-0613	49	161
Общо за група I:	1-0070	2017		получени аванси	1-0613-1	71	85
				задължения към персонала	1-0615	67	85
II. Търговски и други вземания				задължения към осигурителни предприятия	1-0616	8	8
1. Вземания от свързани предприятия	1-0081	485	570	дъщерни задължения	1-0617	51	65
2. Вземания от клиенти и доставчици	1-0082	547	629	4. Други	1-0618	81	88
3. Предоставени аванси	1-0086-1	70	62	5. Провизии	1-0619		
4. Вземания по предоставени търговски заеми	1-0083			Общо за група I:	1-0610	697	632
5. Съдебни и присъдени вземания	1-0084	204	204				
6. Денъни за възстановяване	1-0085	3	3	II. Други текущи пасиви	1-0610-1		
7. Вземания от персонала	1-0086-2	161	115				
8. Други	1-0086	434	469	III. Приходи за бъдещи периоди	1-0700		
Общо за група II:	1-0080	1904	2049				
				IV. Финансирания	1-0700-1		
III. Финансови активи							
1. Финансови активи, държани за търгуване в т.ч. дългови ценни книжа	1-0093	0	0	ОБЩО ЗА РАЗДЕЛ "Г" (I+II+III+IV):	1-0750	697	632
деривативи	1-0093-1						
други	1-0093-2						
	1-0093-3						
2. Финансови активи, обявени за продажба	1-0093-4						
3. Други	1-0095						
Общо за група III:	1-0090	0	0				
IV. Парични средства и парични еквиваленти							
1. Парични средства в брой	1-0151	180	187				
2. Парични средства в безорочни депозити	1-0153	90	49				
3. Блокирани парични средства	1-0155						
4. Парични еквиваленти	1-0157						
Общо за група IV:	1-0150	270	236				
	1-0160	73	17				
V. Разходи за бъдещи периоди	1-0200	4204	4256	СОБСТВЕН КАПИТАЛ, МАЛЦИНСТВЕНО УЧАСТИЕ И ПАСИВИ	1-0800	6993	7102
ОБЩО ЗА РАЗДЕЛ "Б" (I+II+III+IV+V)				(A+B+V+Г):			
ОБЩО АКТИВИ (A + Б):	1-0300	6993	7102				

Дата на съставяне: 21.4.2021 г.

Съставител: Радостина Михайлова Цолева

Представяващ/и:
КИРИЛ НИКОЛОВ ЖЕЛЯЗКОВ



Кирил Желязков

ОТЧЕТ ЗА ДОХОДИТЕ
(на консолидирана основа)

на СПЕЦИАЛИЗИРАНИ БИЗНЕС СИСТЕМИ АД
ЕИК по БУЛСТАТ: 121814067
към 31.12.2020 г.


РАЗХОДИ	Кол на реда		Текущи период		Преходен период		ПРИХОДИ	Кол на реда		Текущи период		Преходен период	
	а	б	1	2	1	2		а	б	1	2		
А. Разходи за дейността													
<i>I. Разходи по икономически елементи</i>													
1. Разходи за материали	2-1120		494		3561		Д. Приходи от дейността	2-1551		512		354	
2. Разходи за външни услуги	2-1130		109		1492		Д. Нетни приходи от продажби на:	2-1552		1835		2205	
3. Разходи за амортизации	2-1160		64		623		Продукция	2-1560		112		144	
4. Разходи за амортизации	2-1140		301		2844		Услуги	2-1556		18		32	
5. Разходи за осигуровки	2-1150		56		55		Общо за група I:	2-1610		2477		2735	
6. Балансова стойност на продадени активи (без продукция)	2-1010		1461		1784								
7. Изменение на запасите от продукция и незавършено производство	2-1030		-1		711		И. Приходи от финансираня	2-1620		27		4	
8. Други, в т.ч.:	2-1170		191		28		т.ч. от правителството	2-1621		27		4	
убедяване на активи	2-1171												
проvisions	2-1172						III. Финансови приходи	2-1710		16		19	
Общо за група I:	2-1100		2675		2725		1. Приходи от дивиденди	2-1721					
II. Финансови разходи													
1. Разходи за лихви	2-1210		13		15		2. Положителни разлики от операции с финансови активи и инструменти	2-1730				4	
2. Отрицателни разлики от операции с финансови активи и инструменти	2-1220						3. Положителни разлики от промяна на валутни курсове	2-1740					
3. Отрицателни разлики от промяна на валутни курсове	2-1230		5		4		5. Други	2-1745					
4. Други	2-1240		4		4		Общо за група III:	2-1700		16		23	
Общо за група II:	2-1200		22		23								
Б. Общо разходи за дейността (I + II)													
	2-1300		2697		2748		Б. Общо приходи от дейността (I + II + III):	2-1600		2520		2762	
В. Печалба от дейността													
III. Дел от печалбата на асоциирани и съвместни предприятия	2-1310		0		148		IV. Дел от загубата на асоциирани и съвместни предприятия	2-1810		177		0	
IV. Извъредни разходи	2-1250-1						V. Извъредни приходи	2-1810-1					
Г. Общо разходи (Б+III+IV)	2-1350		2697		2748		Общо приходи (Б+IV+V)	2-1750		2520		2762	
Д. Печалба преди облагане с данъци	2-1400		0		148		VI. Загуба преди облагане с данъци	2-1850		177		0	
V. Разходи за данъци	2-1450		-3		4								
1. Разходи за текущи корпоративни данъци върху печалбата	2-1451				5								
2. Разход (икономия) на отсрочени корпоративни данъци върху печалбата	2-1452		-3		-1								
3. Други	2-1453												
Е. Печалба след облагане с данъци (Д - V)	2-0454		0		108		Загуба след облагане с данъци (Д + V)	2-0455		174		0	
В т.ч. за малцинствено участие	2-0454-1		1		0		Ж. Нетна печалба за периода	2-0455-1		175		0	
Ж. Нетна печалба за периода	2-0454-2		0		0		З. Нетна загуба за периода	2-0455-2		0		0	
Велико (Г + V + E):	2-1500		2694		2762		Велико (Г + E):	2-1900		2694		2762	

Забележка: Справка № 2 - Отчет за доходите се изготвя само е нагрупуване.

Дата на съставяне: 21.4.2021 г.

Съставител: Радостина Михайлова Цолева

Представяващи/и:



ОТЧЕТ ЗА ПАРИЧНИТЕ ПОТОЦИ ПО ПРЕКИЯ МЕТОД

(на консолидирана основа)

на СПЕЦИАЛИЗИРАНИ БИЗНЕС СИСТЕМИ АД

ЕИК по БУЛСТАТ: 121814067

към 31.12.2020 г.

(в хил.лева)

ПАРИЧНИ ПОТОЦИ	Код на реда	Текущ период	Предходен период
а	б	1	2
А. Парични потоци от оперативна дейност			
1. Постъпления от клиенти	3-2201	2990	3252
2. Плащания на доставчици	3-2201-1	-2596	-2500
3. Плащания/постъпления, свързани с финансови активи, държани с цел търговия	3-2202		
4. Плащания, свързани с възнаграждения печалбата)	3-2203 3-2206	-342 -155	-359 -114
6. Платени корпоративни данъци върху печалбата	3-2206-1	-5	-4
7. Получени лихви	3-2204	0	0
8. Платени банкови такси и лихви върху краткосрочни заеми за оборотни средства	3-2204-1	-17	-21
9. Курсови разлики	3-2205	-1	-1
10. Други постъпления /плащания от оперативна дейност	3-2208	-60	-146
Нетен паричен поток от оперативна дейност (А):	3-2200	-186	107
Б. Парични потоци от инвестиционна дейност			
1. Покупка на дълготрайни активи	3-2301		
2. Постъпления от продажба на дълготрайни активи	3-2301-1		
3. Предоставени заеми	3-2302		
4. Възстановени (платени) предоставени заеми, в т.ч. по финансов лизинг	3-2302-1		
5. Получени лихви по предоставени заеми	3-2302-2		
6. Покупка на инвестиции	3-2302-3		
7. Постъпления от продажба на инвестиции	3-2302-4		5
8. Получени дивиденди от инвестиции	3-2303		
9. Курсови разлики	3-2305		
10. Други постъпления/ плащания от инвестиционна дейност	3-2306		
Нетен поток от инвестиционна дейност (Б):	3-2300	0	5
В. Парични потоци от финансова дейност			
1. Постъпления от емитиране на ценни книжа	3-2401		
2. Плащания при обратно придобиване на ценни книжа	3-2401-1		
3. Постъпления от заеми	3-2403	271	432
4. Платени заеми	3-2403-1	-78	-513
5. Платени задължения по лизингови договори	3-2405		
6. Платени лихви, такси, комисиони по заеми с инвестиционно предназначение	3-2404		
7. Изплатени дивиденди	3-2404-1		
8. Други постъпления/ плащания от финансова дейност	3-2407	27	4
Нетен паричен поток от финансова дейност (В):	3-2400	220	-77
Г. Изменения на паричните средства през периода (А+Б+В):	3-2500	34	35
Д. Парични средства в началото на периода	3-2600	236	201
Е. Парични средства в края на периода, в т.ч.:	3-2700	270	236
наличност в касата и по банкови сметки	3-2700-1	270	236
блокирани парични средства	3-2700-2		

Забележка:

В клетката "Парични средства в началото на периода" се поставя стойността на паричните средства в началото на съответната година.



Дата на съставяне: 21.4.2021 г.

Съставител: Радостина Михайлова Цолева

Представяващ/и:

.....



ОТЧЕТ ЗА ИЗМЕНЕНИЯТА В СОБСТВЕНИЯ КАПИТАЛ
(на консолидирана основа)

на СПЕЦИАЛИЗИРАНИ БИЗНЕС СИСТЕМИ АД
ЕИК по БУЛСТАТ: 121814067
към 31.12.2020 г.

(в хил.лева)

ПОКАЗАТЕЛИ	Код на реда	Основен капитал	премиумът емисия (премисен)	резервът последващ и	Резерви				печалба	загуба	Резерв от преводи	Общо собствен капитал	изключително
					обща	целеви резерви		други					
						зирани	специални						
а	1	2	3	4	5	6	7	8	9	10	11		
	1-0410	1-0410	1-0422	1-0424	1-0425	1-0426	1-0452	1-0453	4-0426-1	1-0400	1-0400-1		
Код на реда - б		5000	161	411	0	26	113	-288		6000	250		
Салдо в началото на отчетния период	4-01	0	0	0	0	0	0	0	0	0	0		
Промени в началните салда поради:	4-15												
Ефект от промени в счетоводната политика	4-15-1												
Фундаментални грешки	4-15-2												
Коригирано салдо в началото на отчетния период	4-01-1	5000	577	161	411	0	113	-288	0	6000	250		
Нетна печалба/загуба за периода	4-05						0	-175		-175	1		
1. Разпределение на печалбата за:	4-06	0	0	0	0	0	0	0	0	0	0		
дивиденди	4-07												
други	4-07-1												
2. Покриване на загуби	4-08						4	-4					
3. Последващи оценки на дълготрайни материални и нематериални активи, в т.ч.	4-09	0	0	0	0	0	0	0	0	0	0		
увеличения	4-10												
намаления	4-11												
4. Последващи оценки на финансови активи и инструменти, в т.ч.	4-12	0	0	0	0	0	0	0	0	0	0		
увеличения	4-13												
намаления	4-14												
5. Ефект от отсрочени данъци	4-16-1												
6. Други изменения	4-16												
Салдо към края на отчетния период	4-17	5000	577	161	411	0	117	-467	0	5825	251		
7. Промени от преводи на годишни финансови отчети на предприятия в чужбина	4-18												
8. Промени от преизчисляване на финансови отчети при сръхцифлация	4-19												
Собствен капитал към края на отчетния период	4-20	5000	577	161	411	0	117	-467	0	5825	251		

Забележка: На ред "Салдо в началото на отчетния период" се посочва салдото, което е в края на предходната година.

Дата на съставяне: 21.4.2021 г.

Съставител: Радостина Михайлова Цолева

Представяващ/и:



Handwritten signature

СПРАВКА ЗА НЕТЕКУЩИТЕ АКТИВИ

на СПЕЦИАЛИЗИРАНИ БИЗНЕС СИСТЕМИ АД

ЕИК по БУЛСТАТ: 121814067

към 31.12.2020 г.

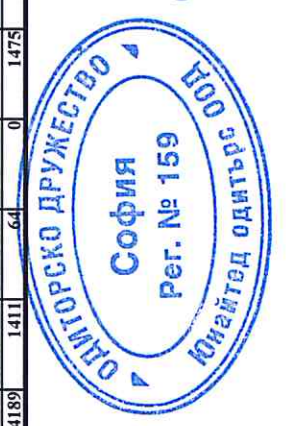
ПОКАЗАТЕЛИ	Код на реда	Отчетна стойност на нетекучите активи						Преценка						Преценена стойност за текущия период (7-14)		
		в началото на периода	на постъпване през периода	на излизане през периода	в края на периода (1+2-3)	увеличение	намаление	Преценена стойност (4+5-6)	в началото на периода	начислено през периода	отписано през периода	в края на периода (8+9-10)	увеличение		намаление	Преценена амортизация в края на периода (11+12-13)
а	б	1	2	3	4	5	6	7	8	9	10	11	12	13	14	15
I. Имоти, машини, съоръжения и оборудване																
1. Земи (терени)	5-1001	409	4		413			413				0			0	413
2. Сгради и конструкции	5-1002	1154			1154			1154	362	29		391			391	763
3. Машини и оборудване	5-1003	214			214			214	205	1		206			206	8
4. Съоръжения	5-1004	2			2			2	1			1			1	1
5. Транспортни средства	5-1005	13			13			13	13			13			13	0
6. Стопански инвентар	5-1007-1	70			70			70	69			69			69	1
7. Р-ди за придобиване и ликвидация на активи по стопански начин	5-1007-2	436			436			436				0			0	436
8. Други	5-1007	2			2			2				0			0	2
Обща сума I:	5-1015	2300	4	0	2304	0	0	2304	650	30	0	680	0	0	680	1624
II. Инвестиционни имоти																
III. Биологични активи																
IV. Нематериални активи																
1. Права върху собственост	5-1017	1699			1699			1699	732	33		765			765	934
2. Програмни продукти	5-1018	7			7			7	7			7			7	0
3. Продукти от развойна дейност	5-1019	0			0			0	0			0			0	0
4. Други	5-1020	34			34			34	22	1		23			23	11
Обща сума IV:	5-1030	1740	0	0	1740	0	0	1740	761	34	0	795	0	0	795	945
V. Финансови активи (без дългосрочни вземания)																
1. Инвестиции в:																
дъщерни предприятия	5-1032	145	0	0	145	0	0	145	0	0	0	0	0	0	0	145
смесени предприятия	5-1033	119			119			119				0			0	119
асоциирани предприятия	5-1034	25			25			25				0			0	25
други предприятия	5-1036	1			1			1				0			0	1
2. Държавни до настъпване на падеж:																
държавни ценни книжа	5-1038-1	0	0	0	0	0	0	0	0	0	0	0	0	0	0	0
облигации, в т.ч.:																
общински облигации	5-1038-2	0			0			0				0			0	0
общински облигации	5-1038-3	0			0			0				0			0	0
Други инвестиции, държавни до настъпване на падеж	5-1038-4	0			0			0				0			0	0
3. Други	5-1038-5	145			145			145	0	0	0	0			0	145
Обща сума V:	5-1045	145	0	0	145	0	0	145	0	0	0	0	0	0	0	145
VI. Търговска репутация	5-1050	0			0			0				0			0	0
Общ сбор (I+ II+ III+ IV+V+VI)	5-1060	4185	4	0	4189	0	0	4189	1411	64	0	1475	0	0	1475	2714

Забележка: Предприятията, които имат собствени нетекучи материални активи в чужбина, представят отделна справка за всяка страна.

Дата на съставяне: 21.4.2021 г.

Съставител: Радостина Михайлова Цолева

Представяващ/и:


СПРАВКА ЗА ВЗЕМАНИЯТА, ЗАДЪЛЖЕНИЯТА И ПРОВИЗИИТЕ

на СПЕЦИАЛИЗИРАНИ БИЗНЕС СИСТЕМИ АД

БИК по БУЛСТАТ: 121814067

към 31.12.2020 г.

A. ВЗЕМАНИЯ

(в хил.лева)

ПОКАЗАТЕЛИ	Код на реда	Сума на вземанията	Степен на ликвидност	
			до 1 година	над 1 година
a	б	1	2	3
I. Невнесен капитал	6-2010			0
II. Нетекущи търговски и други вземания				
1. Вземания от свързани предприятия, в т.ч.:	6-2021	0	0	0
- предоставени заеми	6-2022			0
- продажба на активи и услуги	6-2241			0
- други	6-2023			0
2. Вземания от предоставени търговски заеми	6-2024			0
3. Други дългосрочни вземания, в т.ч.:	6-2026	0	0	0
- финансов лизинг	6-2027			0
- други	6-2029			0
Всичко за II:	6-2020	0	0	0
III. Данъчни активи				0
Активи по отсрочени данъци	6-2030	75	3	72
IV. Текущи търговски и други вземания				
1. Вземания от свързани предприятия, в т.ч.:	6-2031	485	20	465
- предоставени заеми	6-2032	476	16	460
- от продажби	6-2033	9	4	5
- други	6-2034			0
2. Вземания от клиенти и доставчици	6-2035	547	249	298
3. Вземания от предоставени аванси	6-2036	70	55	15
4. Вземания от предоставени търговски заеми	6-2037			0
5. Съдебни вземания	6-2039	204		204
6. Присъдени вземания	6-2040			0
7. Данъци за възстановяване, в т.ч.:	6-2041	3	3	0
- корпоративни данъци върху печалбата	6-2043	1	1	0
- данък върху добавената стойност	6-2044	2	2	0
- възстановими данъчни временни разлики	6-2045			0
- други данъци	6-2046			0
8. Други краткосрочни вземания, в т.ч.:	6-2047	595	145	450
- по липси и начети	6-2048	161	52	109
- от осигурителните организации	6-2049			0
- по рекламации	6-2050			0
- други	6-2051	434	93	341
Всичко за IV:	6-2060	1904	472	1432
ОБЩО ВЗЕМАНИЯ (I+II+III+IV):	6-2070	1979	475	1504

Б. ЗАДЪЛЖЕНИЯ

(в хил.лева)

ПОКАЗАТЕЛИ	Код на реда	Сума на задълженето	Степен на изискуемост		Стойност на обезпечението
			до 1 година	над 1 година	
а	б	1	2	3	4
I. Нетекущи търговски и други задължения					
1. Задължения към свързани предприятия, в т.ч. от:	6-2111	0	0	0	0
- заеми	6-2112			0	
- доставки на активи и услуги	6-2113			0	
- други	6-2244			0	
2. Задължения по получени заеми към банки и небанкови финансови институции, в т.ч.:	6-2114	0	0	0	0
- банки, в т.ч.:	6-2115			0	
- просрочени	6-2116			0	
- небанкови финансови институции, в т.ч.:	6-2114-1			0	
- просрочени	6-2114-2			0	
3. Задължения по ЗУНК	6-2123-1			0	
4. Задължения по получени търговски заеми	6-2118			0	
5. Задължения по облигационни заеми	6-2120			0	
6. Други дългосрочни задължения, в т.ч.:	6-2123			0	
- по финансов лизинг	6-2124			0	
Всичко за I:	6-2130	0	0	0	0
II. Данъчни пасиви					
Пасиви по отсрочени данъци	6-2122	220		220	
III. Текущи търговски и други задължения					
1. Задължения към свързани предприятия, в т.ч. от:	6-2141	12	2	10	0
- доставени активи и услуги	6-2142	12	2	10	
- дивиденди	6-2143			0	
- други	6-2143-1			0	
2. Задължения по получени заеми към банки и небанкови финансови институции, в т.ч.:	6-2144	358	264	94	0
- към банки, в т.ч.	6-2145	358	264	94	
- просрочени	6-2146			0	
- небанкови финансови институции, в т.ч.	6-2144-1			0	
- просрочени	6-2144-2			0	
3. Текуща част от нетекущите задължения:	6-2161-1	0	0	0	0
- по ЗУНК	6-2161-2			0	
- по облигационни заеми	6-2161-3			0	
- по получени дългосрочни заеми от банки и небанкови финансови институции	6-2161-4			0	
- други	6-2161-5			0	
4. Текущи задължения:	6-2148	246	232	14	0
Задължения по търговски заеми	6-2147			0	
Задължения към доставчици и клиенти	6-2149	49	47	2	
Задължения по получени аванси	6-2150	71	67	4	
Задължения към персонала	6-2151	67	60	7	
Данъчни задължения, в т.ч.:	6-2152	51	50	1	0
- корпоративен данък върху печалбата	6-2154	0		0	
- данък върху добавената стойност	6-2155	43	43	0	
- други данъци	6-2156	8	7	1	
Задължения към осигурителни предприятия	6-2157	8	8	0	
5. Други краткосрочни задължения	6-2161	81	10	71	
Всичко за III:	6-2170	697	508	189	0
ОБЩО ЗАДЪЛЖЕНИЯ (I+II+III):	6-2180	917	508	409	0

В. ПРОВИЗИИ

(в хил.лв)

ПОКАЗАТЕЛИ	Код на реда	В началото на годината	Увеличение	Намаление	В края на периода
1. Провизии за правни задължения	6-2210				0
2. Провизии за конструктивни задължения	6-2220				0
3. Други провизии	6-2230				0
Обща сума (1+2+3):	6-2240	0	0	0	0

Забележка: Вземанията и задълженията от и към чужбина се посочват в отделна справка за всяка страна.

Дата на съставяне: 21.4.2021 г.

Съставител: Радостина Михайлова Цолова

Представяващ/и:



СПРАВКА ЗА ЦЕННИТЕ КНИЖА

на СПЕЦИАЛИЗИРАНИ БИЗНЕС СИСТЕМИ АД
 ЕИК по БУЛСТАТ: 121814067
 към 31.12.2020 г.

(в хил. лева)

ПОКАЗАТЕЛИ	Код на реда	Вид и брой на ценните книжа					Стойност на ценните книжа			преоценена стойност (4+5-6)	7
		обикновени	привилегировани	конвертируеми	отчетна стойност	увеличение	намаление	преоценка			
а	б	1	2	3	4	5	6				
I. Нетекущи финансови активи в ценни книжа											
1. Акции	7-3031									0	
2. Облигации, в т.ч.:	7-3035									0	
общински облигации	7-3035-1									0	
3. Държавни ценни книжа	7-3036									0	
4. Други	7-3039									0	
Обща сума I:	7-3040	0	0	0	0	0	0	0	0	0	
II. Текущи финансови активи в ценни книжа											
1. Акции	7-3001									0	
2. Изкупени собствени акции	7-3005									0	
3. Облигации	7-3006									0	
4. Изкупени собствени облигации	7-3007									0	
5. Държавни ценни книжа	7-3008									0	
6. Деривативи и други финансови инструменти	7-3010-1									0	
7. Други	7-3010									0	
Обща сума II:	7-3020	0	0	0	0	0	0	0	0	0	

Забележка: Предприятията, които притежават чуждестранни ценни книжа с характер на краткосрочни и дългосрочни инвестиции, съставят отделна справка за всяка страна.

Дата на съставяне: 21.4.2021 г.

Съставител: Радостина Михайлова Цолева

Представяващ/и:



.....

ФОРМАЛЕН КОНТРОЛ

на информацията, въведена в справките на СПЕЦИАЛИЗИРАНИ БИЗНЕС СИСТЕМИ АД
за периода от 01.01.2020 г. до 31.12.2020 г.

Справка 1	Показател 1	Стойност 1	РАЗЛИКА	Стойност 2	Показател 2	Справка 2
[1-Баланс]	Общо активи	6993	0,00	6993	Собствен капитал и пасиви	[1-Баланс]
[1-Баланс]	Собствен капитал	5825	825,00	5000	Основен капитал	[1-Баланс]
[1-Баланс]	Текуща печалба/загуба	-175	0,00	-175	Нетна печалба/загуба за периода	[2-О/Д]
[1-Баланс]	Парични средства (предходен период)	236	0,00	236	Парични средства в началото на периода	[3-ОПП]
[1-Баланс]	Парични средства (текущ период)	270	0,00	270	Парични средства в края на периода	[3-ОПП]
[1-Баланс]	Собствен капитал	5825	0,00	5825	Собствен капитал към края на отчетния период	[4-ОСК]
[1-Баланс]	Нетекущи инвестиции в дъщерни предприятия	119	#ОБР!	#ОБР!	Инвестиции в дъщерни предприятия	[Справка 5]
[1-Баланс]	Нетекущи инвестиции в смесени предприятия	0	#ОБР!	#ОБР!	Инвестиции в смесени предприятия	[Справка 5]
[1-Баланс]	Нетекущи инвестиции в асоциирани предприятия	25	#ОБР!	#ОБР!	Инвестиции в асоциирани предприятия	[Справка 5]
[1-Баланс]	Нетекущи инвестиции в други предприятия	1	#ОБР!	#ОБР!	Инвестиции в други предприятия	[Справка 5]

#	Показател	Коефициент	Стойност
<i>Показатели за рентабилност</i>			
1	Рентабилност на приходите от продажби	Финансов резултат / Нетни приходи от продажби	-7,06%
2	Рентабилност на собствения капитал (ROE)	Финансов резултат / Собствен капитал	-3,00%
3	Рентабилност на пасивите	Финансов резултат / Пасиви	-19,08%
4	Рентабилност на активите (ROA)	Финансов резултат / Активи	-2,50%
<i>Показатели за ефективност</i>			
5	Ефективност на разходите	Приходи / Разходи	0,93
<i>Показатели за ликвидност</i>			
6	Обща ликвидност	Текущи активи / Текущи пасиви	6,03
7	Бърза ликвидност	(Краткосрочни вземания + Краткосрочни инвестиции + Парични средства) / Текущи пасиви	3,12
8	Незабавна ликвидност	(Краткосрочни инвестиции + Парични средства) / Текущи пасиви	0,39
9	Абсолютна ликвидност	Парични средства / Текущи пасиви	0,39
<i>Обръщаемост на активите</i>			
10	Обръщаемост на материалните активи	Нетни приходи от продажби / Материални активи	0,54
11	Обръщаемост на активите	Нетни приходи от продажби / Общи активи	0,35
<i>Финансов ливъридж (Задлъжнялост)</i>			
12	Капиталова структура	Дългосрочен дълг / Сума на дългосрочното финансиране	0,04
13	Дълг / Собствен капитал	Текущи пасиви + Нетекущи пасиви / Собствен капитал	0,16
14	Дълг / Активи	Текущи пасиви + Нетекущи пасиви / Активи	0,13
15	Оперативна печалба (ЕБИТ)	Печалба преди данъци + Р-ди за лихви	13
16	Възвръщаемост на собствения капитал чрез оперативната печалба (ROE using ЕБИТ)	Оперативна печалба / Собствен капитал	0,22%
17	ЕБИТDA margin	Оперативна печалба + Амортизации / Приходи от дейността	3,06%
18	Дълг / ЕБИТDA	Текущи пасиви + Нетекущи пасиви / ЕБИТDA	1190,91%