

ЕНЕМОНА АД

КОНСОЛИДИРАН ФИНАНСОВ ОТЧЕТ

31 декември 2014

ЕНЕМОНА АД

КОНСОЛИДИРАН ОТЧЕТ ЗА ФИНАНСОВОТО СЪСТОЯНИЕ
КЪМ 31 ДЕКЕМВРИ 2014

Всячки суми са представени в хиляди лева, освен ако не е посочено друго

	Бел.	Към 31.12.2014	Към 31.12.2013
НЕТЕКУЩИ АКТИВИ			
Имоти, машини и съоръжения	4	24,008	32,249
Инвестиционни имоти	4.1	10,581	163
Нематериални активи	5.1	462	536
Активи по проучване и оценка на минерални ресурси	5.2	1,674	1,674
Инвестиции в асоциирани предприятия	6	4	4
Предоставени заеми и вземания	7	16,076	23,283
Репутация		2,113	2,113
Отсрочени данъчни активи, нетно	25	519	519
ОБЩО НЕТЕКУЩИ АКТИВИ		55,437	60,541
ТЕКУЩИ АКТИВИ			
Материални запаси	8	4,965	10,180
Търговски и други вземания	9	49,339	44,213
Брутна сума, дължима от клиенти по строителни договори		35,209	24,007
Предоставени заеми и вземания	7	29,485	24,373
Данъци за възстановяване		33	559
Парични средства и парични еквиваленти	10	2,013	1,439
ОБЩО ТЕКУЩИ АКТИВИ		121,044	104,771
АКТИВИ, ОБЯВЕНИ ЗА ПРОДАЖБА		886	6,606
ОБЩО АКТИВИ		177,367	171,918

Настоящият междинен консолидиран финансов отчет е одобрен на 4 март 2015.

Съставител
Б.Борисова



Главен изпълнителен директор
инж. Дичко Прокопиев

Пояснителните бележки са неразделна част от настоящия междинен консолидиран финансов отчет.

ЕНЕМОНА АД


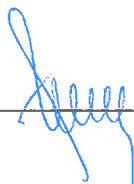
КОНСОЛИДИРАН ОТЧЕТ ЗА ФИНАНСОВОТО СЪСТОЯНИЕ
КЪМ 31 ДЕКЕМВРИ 2014 (ПРОДЪЛЖЕНИЕ)

Всички суми са представени в хиляди лева, освен ако не е посочено друго


	Бел.	Към 31.12.2014	Към 31.12.2013
КАПИТАЛ			
Емитиран капитал	11	21,776	21,776
Резерви	11	39,427	39,331
Неразпределена печалба		(42,890)	(39,822)
Общо собствен капитал на акционерите на Компанията-майка		18,313	21,285
Неконтролиращи участия		5,612	2,173
ОБЩО КАПИТАЛ		23,925	23,458
НЕТЕКУЩИ ПАСИВИ			
Заеми	12	2,546	6,725
Финансов лизинг	13	31	87
Финансов пасив по привилегировани акции	11.2	1,923	2,619
Дългосрочни доходи на персонала		378	470
ОБЩО НЕТЕКУЩИ ПАСИВИ		4,878	9,901
ТЕКУЩИ ПАСИВИ			
Търговски и други задължения	14	57,159	42,925
Брутна сума дължима на клиенти по строителни договори		2,838	2,494
Заеми	12	85,646	86,643
Финансов лизинг	13	60	125
Задължения за текущи данъци		50	59
Провизии		2,811	3,819
Пасиви, асоциирани към активите, обявени за продажба		-	2,494
ОБЩО ТЕКУЩИ ПАСИВИ		148,564	138,559
ОБЩО КАПИТАЛ И ПАСИВИ		177,367	171,918

Настоящият междинен консолидиран финансов отчет е одобрен на 4 март 2015.

Съставител
Б.Борисова



Главен изпълнителен директор
инж. Дичко Прокопиев



Пояснителните бележки са неразделна част от настоящия междинен консолидиран финансов отчет.

ЕНЕМОНА АД

КОНСОЛИДИРАН ОТЧЕТ ЗА ВСЕОБХВАТНИЯ ДОХОД
ЗА ГОДИНАТА ОТ 01 ЯНУАРИ 2014 ДО 31 ДЕКЕМВРИ 2014

Всички суми са представени в хиляди лева, освен ако не е посочено друго

	Бел.	Годината, приключваща на 31.12.2014	Годината, приключваща на 31.12.2013
ПРОДЪЛЖАВАЩИ ДЕЙНОСТИ			
Приходи от продажби	15	117,279	130,096
Финансови приходи	16	5,816	6,415
Изменение в запасите от готова продукция и незавършено производство		(829)	1,048
Балансова стойност на продадени стоки		(41,514)	(54,422)
Използвани материали и консумативи и отчетна стойност на продадени активи	17	(21,106)	(34,064)
Разходи за услуги	18	(25,270)	(23,567)
Разходи за персонала	19	(26,431)	(30,262)
Разходи за амортизация	4,5	(1,589)	(2,271)
Други разходи	20	(3,261)	(3,859)
Други печалби, нетно	21	6,803	(5,981)
Финансови разходи	22	(11,634)	(9,757)
Загуба преди данъци от продължаващи дейности		(1,736)	(26,624)
Разходи за данъци	24	(1)	(2,051)
НЕТНА ЗАГУБА ЗА ГОДИНАТА ОТ ПРОДЪЛЖАВАЩИ ДЕЙНОСТИ		(1,737)	(28,675)
ПРЕУСТАНОВЕНИ ДЕЙНОСТИ			
Загуба от преустановени дейности	23	(1,260)	-
НЕТНА ЗАГУБА ЗА ГОДИНАТА		(2,997)	(28,675)
Друг всеобхватен доход за годината		-	-
<i>Компоненти, които няма да бъдат рекласифицирани в печалбата или загубата:</i>			
Актюерска загуба, възникнала през годината			(244)
ОБЩО ВСЕОБХВАТЕН ДОХОД ЗА ГОДИНАТА		(2,997)	(28,219)
Дял от нетната печалба/(загуба) за:			
- неконтролиращите участия		(221)	(201)
- Компанията-майка		(2,776)	(28,474)
Дял от всеобхватния доход за:			
- неконтролиращите участия		(221)	(201)
- Компанията-майка		(2,776)	(28,474)
Загуба от акция и доход на акция с намалена стойност от продължаващи и преустановени дейности	25	(0.23)	(2.39)
Загуба от акция и доход на акция с намалена стойност от продължаващи дейности		(0.13)	(2.39)

Настоящият междинен консолидиран финансов отчет е одобрен на 4 март 2015.

Съставител
Б.Борисова

Главен изпълнителен директор
инж.Дичко Прокопиев

Пояснителните бележки са неразделна част от настоящия междинен консолидиран финансов отчет.

ЕНЕМОНА АД

КОНСОЛИДИРАН ОТЧЕТ ЗА ПАРИЧНИТЕ ПОТОЦИ
ЗА ГОДИНАТА ОТ 01 ЯНУАРИ 2014 ДО 31 ДЕКЕМВРИ 2014

Всички суми са представени в хиляди лева, освен ако не е посочено друго

	Годината, приключваща на 31.12.2014	Годината, приключваща на 31.12.2013
Парични потоци от основна дейност		
Парични постъпления от клиенти	112,881	154,654
Плащания към доставчици	(91,200)	(121,315)
Парични потоци, свързани с трудови възнаграждения	(19,952)	(22,426)
Плащания за данък печалба	(10)	(67)
Плащания за други данъци	(2,264)	70
Други парични потоци от основна дейност(вкл.командировъчни в чужбина)	(2,850)	(3,608)
ПАРИЧНИ ПОТОЦИ /(ИЗПОЛЗВАНИ ЗА) ОСНОВНА ДЕЙНОСТ, НЕТНО	(3,395)	7,308
Парични потоци от инвестиционна дейност		
Плащания за имоти, машини и съоръжения	(86)	(1,404)
Постъпления от продажби на имоти, машини и съоръжения	9,637	4,974
Предоставени заеми	(5,111)	(2,997)
Постъпления от погасяване на заеми	3,438	2,916
Постъпления от цедирани ЕСКО договори	7,758	9,160
Покупка на ЕСКО вземания	(540)	(2,980)
Плащания по цесии	(139)	(282)
Продажба на инвестиции със загуба на контрол и активи от преустановени дейности	2,624	400
Получени дивиденди	112	113
Други постъпления(плащания)	(5)	-
ПАРИЧНИ ПОТОЦИ ОТ ИНВЕСТИЦИОННА ДЕЙНОСТ, НЕТНО	17,688	9,900
Парични потоци от финансова дейност		
Парични постъпления от заеми	29,373	31,476
Погасяване на заеми	(35,669)	(42,578)
Парични постъпления от емитирането на акции	1,013	-
Плащане по лизингови договори	(145)	(343)
Платени лихви	(5,525)	(6,078)
Платени банкови такси, такси ипотечи и гаранции	(2,531)	(2,196)
Плащания за дивиденди по привилегирани и обикновени акции	(643)	(1,162)
Постъпления от продажба на дъщерни дружества без загуба на контрол	442	159
Други парични потоци от финансова дейност	(95)	(220)
ПАРИЧНИ ПОТОЦИ ОТ/(ИЗПОЛЗВАНИ ЗА) ФИНАНСОВА ДЕЙНОСТ, НЕТНО	(13,780)	(20,942)
НЕТНО НАМАЛЕНИЕ В ПАРИЧНИТЕ СРЕДСТВА	513	(3,734)
ПАРИЧНИ СРЕДСТВА В НАЧАЛОТО НА ПЕРИОДА (БЕЛ. 10)	1,439	4,953
ПАРИЧНИ СРЕДСТВА В КРАЯ НА ПЕРИОДА (БЕЛ. 10)	1,952	1,219
Блокирани парични средства (бел. 10)	61	220
ОБЩО ПАРИЧНИ СРЕДСТВА В КОНСОЛИДИРАНИЯ ОТЧЕТ ЗА ФИНАНСОВОТО СЪСТОЯНИЕ (БЕЛ. 10)	2,013	1,439

Настоящият междинен консолидиран финансов отчет е одобрен на 4 март 2015.

Съставител
Б.Борисова

Главен изпълнителен директор
инж. Дичко Прокопиев

Пояснителните бележки са неразделна част от настоящия междинен консолидиран финансов отчет.

ЕНЕМОНА АД

ИНДИВИДУАЛЕН ОТЧЕТ ЗА ПРОМЕНИТЕ В СОБСТВЕНИЯ КАПИТАЛ
ЗА ГОДИНАТА ОТ 01 ЯНУАРИ 2014 ДО 31 ДЕКЕМВРИ 2014

Всички суми са представени в хиляди лева, освен ако не е посочено друго

	Обикновени и акции	Привилеги- ровани акции	Премии от издаване на акции	Законови резерви	Други резерви	Незапреде лена печалба	Неконтролир ащи участия	Общо
САЛДО КЪМ 01 ЯНУАРИ 2013	11,934	1,103	8,739	38,090	1,136	(10,749)	2,065	52,318
Разпределение на печалба от предходни години	-	-	-	-	105	(105)	-	-
Продажба на инвестиции без загуба на контрол	-	-	-	-	-	(149)	309	160
Друг всеобхватен доход за годината	-	-	-	-	-	(244)	-	(244)
Законова провизия за дивидент	-	-	-	-	-	(101)	-	(101)
Разпределение на дивидент	-	-	-	-	-	-	-	-
Загуба за годината	-	-	-	-	-	(28,474)	(201)	(28,675)
САЛДО КЪМ 31 ДЕКЕМВРИ 2013	11,934	1,103	8,739	38,090	1,241	(39,822)	2,173	23,458
Загуба за периода	-	-	-	-	-	(2,776)	(221)	(2,997)
Разпределение на печалба от предходни години	-	-	-	96	-	(96)	-	-
Продажба на инвестиции със загуба на контрол	-	-	-	-	-	-	43	43
Продажба на инвестиции без загуба на контрол	-	-	-	-	-	13	2,770	2,783
Увеличение на инвестиция в дъщерно дружество	-	-	-	-	-	(92)	(166)	(258)
Емитиране на капитал	-	-	-	-	-	-	1,013	1,013
Законова провизия за дивидент	-	-	-	-	-	(117)	(117)	(117)
САЛДО КЪМ 31 декември 2014	11,934	1,103	8,739	38,186	1,241	(42,890)	5,612	23,925



Настоящият междинен консолидиран финансов отчет е одобрен на 4 март 2015.

Съставител
Б. Борисова

Главен изпълнителен директор
инж. Дичко Прокопцев

Пояснителните белажки са неразделна част от настоящия междинен консолидиран финансов отчет.