

	Приложения	2020 BGN'000	2019 BGN'000
Приходи от договори с клиенти	3	35,058	30,143
Други приходи/(загуби) от дейността, нетно	4	342	284
Промени в запасите от готова продукция и незавършено производство		69	239
Разходи за суровини и материали	5	(20,902)	(18,669)
Разходи за външни услуги	6	(2,095)	(1,703)
Разходи за персонала	7	(6,855)	(5,807)
Разходи за амортизация	13,14	(2,593)	(2,319)
Други разходи за дейността	8	(385)	(178)
Печалба от оперативна дейност		2,639	1,990
Финансови приходи	9	2	6
Финансови разходи	10	(99)	(92)
Финансови (разходи) / приходи, нетно		(97)	(86)
Печалба преди данък върху печалбата		2,542	1,904
Разход за данък върху печалбата	11	(257)	(195)
Нетна печалба за годината		2,285	1,709

Други компоненти на всеобхватния доход:**Компоненти, които няма да бъдат рекласифицирани в печалбата или загубата**

Последващи оценки на пасиви на пенсионни планове с дефинирани доходи		(67)	(50)
Данък върху дохода, свързан с компонентите на другия всеобхватен доход, които няма да бъдат рекласифицирани		-	-
		(67)	(50)

Компоненти, които могат да бъдат рекласифицирани в печалбата или загубата

Друг всеобхватен доход за годината, нетно от данъци	12	(67)	(50)
---	----	------	------

ОБЩО ВСЕОБХВАТЕН ДОХОД ЗА ГОДИНАТА

		2,218	1,659
--	--	--------------	--------------

Основна нетна печалба на акция	BGN	0.15	0.11
--------------------------------	-----	------	------


Приложенията на страници от 5 до 84 са неразделна част от финансовия отчет.

Изпълнителен директор:

Димитър Луканов
/Димитър Луканов/

Гл. счетоводител (съставител):

Даниела Иванова
/Даниела Иванова/



АРОМА АД

ОТЧЕТ ЗА ФИНАНСОВОТО СЪСТОЯНИЕ

към 31 декември 2020 година


	Приложения	31 декември 2020 BGN'000	31 декември 2019 BGN'000
АКТИВИ			
Нетекущи активи			
Имоти, машини и оборудване	13	20,608	21,415
Дългосрочни капиталови инвестиции		1	6
		<u>20,609</u>	<u>21,421</u>
Текущи активи			
Материални запаси	16	6,039	5,467
Вземания от свързани предприятия	17	6,821	5,497
Търговски вземания	18	2,830	2,521
Други вземания и предплатени разходи	19	175	238
Парични средства и парични еквиваленти	20	6,141	4,865
		<u>22,006</u>	<u>18,588</u>
ОБЩО АКТИВИ		<u>42,615</u>	<u>40,009</u>
СОБСТВЕН КАПИТАЛ И ПАСИВИ			
СОБСТВЕН КАПИТАЛ			
Основен акционерен капитал		15,492	15,492
Обратно изкупени собствени акции		(33)	(33)
Резерви		12,053	10,344
Неразпределена печалба		5,075	4,566
ОБЩО СОБСТВЕН КАПИТАЛ	21	<u>32,587</u>	<u>30,369</u>
ПАСИВИ			
Нетекущи задължения			
Дългосрочни задължения към банки и други финансови институции	22	731	1,009
Задължения по лизинг	26	1,575	1,839
Задължения към персонала при пенсиониране	24	433	333
Пасиви по отсрочени данъци	23	220	300
Дългосрочни правителствени финансираня	25	617	796
		<u>3,576</u>	<u>4,277</u>
Текущи задължения			
Търговски задължения	28	3,662	2,649
Краткосрочна част на дългосрочни задължения към банки и други финансови институции	22	955	948
Краткосрочна част на задължения по лизинг	26	319	317
Пасиви по договори с клиенти	3	155	435
Краткосрочната част на правителствени финансираня	25	179	184
Други текущи задължения	29	1,182	830
		<u>6,452</u>	<u>5,363</u>
ОБЩО ПАСИВИ		<u>10,028</u>	<u>9,640</u>
ОБЩО СОБСТВЕН КАПИТАЛ И ПАСИВИ		<u>42,615</u>	<u>40,009</u>

Приложенията на страници от 5 до 84 са неразделна част от финансовия отчет.

Финансовият отчет на страници от 1 до 84 е одобрен за издаване от Съвета на директорите и е подписан от негово име на 30.03.2021 г. от:

Изпълнителен директор

Гл. счетоводител (съставител):



ОТЧЕТ ЗА ПАРИЧНИТЕ ПОТОЦИ

за годината, завършваща на 31 декември 2020 година

Приложения	2020 BGN'000	2019 BGN'000
Парични потоци от оперативна дейност		
Постъпления от клиенти	36,762	33,437
Плащания на доставчици	(26,420)	(24,759)
Плащания на персонала и за социално осигуряване	(6,563)	(5,703)
Платени данъци (без данъци върху печалбата)	(478)	(524)
Възстановени данъци (без данъци върху печалбата)	757	537
Платени данъци върху печалбата	(323)	(203)
Платени лихви и банкови такси по заеми за оборотни средства	(34)	(32)
Други (плащания)/постъпления, нетно	(131)	(65)
Нетни парични потоци от оперативна дейност	3,570	2,688
Парични потоци от инвестиционна дейност		
Покупки на имоти, машини и оборудване	(1,697)	(3,546)
Постъпления от продажби на имоти, машини и оборудване	1	-
Постъпления от продажба на дългосрочни капиталови инвестиции	6	-
Възстановени заеми предоставени на свързани предприятия	-	289
Предоставени заеми на свързани предприятия	-	(2)
Получени лихви по предоставени заеми на свързани предприятия	-	8
Нетни парични потоци използвани в инвестиционна дейност	(1,690)	(3,251)
Парични потоци от финансова дейност		
Постъпления от дългосрочни банкови заеми и от други финансови институции	677	1,430
Изплащане на дългосрочни банкови заеми и задължения към други финансови институции	(969)	(741)
Платени лихви и такси по заеми с инвестиционно предназначение	(14)	(19)
Плащания по лизинг	(298)	(262)
Нетни парични потоци (използвани във) / от финансова дейност	(604)	408
Нетно увеличение / (намаление) на паричните средства и паричните еквиваленти	1,276	(155)
Парични средства и парични еквиваленти на 1 януари	4,865	5,020
Парични средства и парични еквиваленти на 31 декември	6,141	4,865


Приложенията на страници от 5 до 84 са неразделна част от финансовия отчет.

Изпълнителен директор:

[Signature]
/Димитър Лужиков/

Гл. счетоводител (Съставител):

[Signature]
/Даниела Иванова/


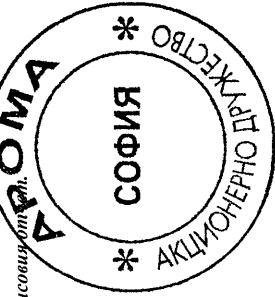


АРОМА АД

ОТЧЕТ ЗА ПРОМЕНИТЕ В СОБСТВЕНИЯ КАПИТАЛ

за годината, завършваща на 31 декември 2020 година

Приложения	Основен акционерен капитал	Обратно изкупени собствени акции	Законови резерви	Допълнителни резерви	Неразпределена печалба	Общо собствен капитал
	BGN'000	BGN'000	BGN'000	BGN'000	BGN'000	BGN'000
	15,492	(33)	6,226	2,237	4,788	28,710
Промени в собствения капитал за 2019 година						
Разпределение на печалбата за:	-	-	-	1,881	(1,881)	-
○ резерви	-	-	-	1,881	(1,881)	-
○ дивиденди	-	-	-	-	-	-
Общ всеобхватен доход за годината, в т.ч.:	-	-	-	-	1,659	1,659
○ нетна печалба за годината	-	-	-	-	1,709	1,709
○ други компоненти на всеобхватния доход, нетно от данъци	-	-	-	-	(50)	(50)
Салдо към 31 декември 2019 година	15,492	(33)	6,226	4,118	4,566	30,369
Промени в собствения капитал за 2020 година						
Разпределение на печалбата за:	-	-	-	1,709	(1,709)	-
○ резерви	-	-	-	1,709	(1,709)	-
Общ всеобхватен доход за годината, в т.ч.:	-	-	-	-	2,218	2,218
○ нетна печалба за годината	-	-	-	-	2,285	2,285
○ други компоненти на всеобхватния доход, нетно от данъци	-	-	-	-	(67)	(67)
Салдо към 31 декември 2020 година	15,492	(33)	6,226	5,827	5,075	32,587



Приложенията на страници от 5 до 84 са неразделна част от финансовия отчет.

Изпълнителен директор:
 Димитър Луканов

Гл. счетоводител (Съставител):
 Даниела Иванова