

ЕНЕМОНА АД

КОНСОЛИДИРАН ФИНАНСОВ ОТЧЕТ

30 юни 2014

ЕНЕМОНА АД

КОНСОЛИДИРАН ОТЧЕТ ЗА ФИНАНСОВОТО СЪСТОЯНИЕ
ЗА КЪМ 30 ЮНИ 2014

Всички суми са представени в хиляди лева, освен ако не е посочено друго

	Бел.	Към 30.06.2014	Към 31.12.2013
НЕТЕКУЩИ АКТИВИ			
Имоти, машини и съоръжения	4	28,753	32,249
Инвестиционни имоти		163	163
Нематериални активи	5.1	497	536
Активи по проучване и оценка на минерални ресурси	5.2	1,674	1,674
Инвестиции в асоциирани предприятия	6	4	4
Предоставени заеми и вземания	7	19,093	23,283
Репутация		2,113	2,113
Отсрочени данъчни активи, нетно	25	519	519
ОБЩО НЕТЕКУЩИ АКТИВИ		52,816	60,541
ТЕКУЩИ АКТИВИ			
Материални запаси	8	11,987	10,180
Търговски и други вземания	9	77,720	67,313
Брутна сума, дължима от клиенти по строителни договори		31,256	30,342
Предоставени заеми и вземания	7	33,027	24,373
Данъци за възстановяване		135	559
Парични средства и парични еквиваленти	10	3,804	1,439
ОБЩО ТЕКУЩИ АКТИВИ		157,929	134,206
АКТИВИ, ОБЯВЕНИ ЗА ПРОДАЖБА		886	6,606
ОБЩО АКТИВИ		211,631	201,353

Настоящият междинен консолидиран финансов отчет е одобрен на 26 септември 2014.

Съставител
Б.Борисова



Главен изпълнителен директор
инж.Дичко Прокопиев

Пояснителните бележки са неразделна част от настоящия междинен консолидиран финансов отчет.


ЕНЕМОНА АД

КОНСОЛИДИРАН ОТЧЕТ ЗА ФИНАНСОВОТО СЪСТОЯНИЕ
ЗА КЪМ 30 ЮНИ 2014 (ПРОДЪЛЖЕНИЕ)


Всички суми са представени в хиляди лева, освен ако не е посочено друго

	Бел.	Към 30.06.2014	Към 31.12.2013
КАПИТАЛ			
Емитиран капитал	11	21,776	21,776
Резерви	11	39,331	39,331
Неразпределена печалба		(9,830)	(8,376)
Общо собствен капитал на акционерите на Компанията-майка		51,277	52,731
Неконтролиращи участия		2,992	2,173
ОБЩО КАПИТАЛ		54,269	54,904
НЕТЕКУЩИ ПАСИВИ			
Заеми	12	8,926	6,725
Финансов лизинг	13	59	87
Финансов пасив по привилегировани акции	11.2	2,271	2,619
Дългосрочни доходи на персонала		470	470
ОБЩО НЕТЕКУЩИ ПАСИВИ		11,726	9,901
ТЕКУЩИ ПАСИВИ			
Търговски и други задължения	14	56,246	42,792
Брутна сума дължима на клиенти по строителни договори		3,202	2,494
Заеми	12	84,161	86,643
Финансов лизинг	13	57	125
Задължения за текущи данъци		50	60
Провизии		1,920	1,940
Пасиви, асоциирани към активите, обявени за продажба		-	2,494
ОБЩО ТЕКУЩИ ПАСИВИ		145,636	136,548
ОБЩО КАПИТАЛ И ПАСИВИ		211,631	201,353

Настоящият междинен консолидиран финансов отчет е одобрен на 26 септември 2014.


Съставител
Б.Борисова




Главен изпълнителен директор
инж. Дичко Прокопиев

Пояснителните бележки са неразделна част от настоящия междинен консолидиран финансов отчет.

ЕНЕМОНА АД

КОНСОЛИДИРАН ОТЧЕТ ЗА ВСЕОБХВАТНИЯ ДОХОД
ЗА ПЕРИОДА ОТ 01 ЯНУАРИ 2014 ДО 30 ЮНИ 2014

Всички суми са представени в хиляди лева, освен ако не е посочено друго

	Бел.	Периода, приключващ на 30.06.2014	Периода, приключващ на 30.06.2013
ПРОДЪЛЖАВАЩИ ДЕЙНОСТИ			
Приходи от продажби	15	60,125	68,335
Финансови приходи	16	2,078	2,877
Изменение в запасите от готова продукция и незавършено производство		137	276
Балансова стойност на продадени стоки		(24,311)	(22,777)
Използвани материали и консумативи и отчетна стойност на продадени активи	17	(9,324)	(14,959)
Разходи за услуги	18	(9,955)	(9,033)
Разходи за персонала	19	(15,226)	(16,557)
Разходи за амортизация	4,5	(847)	(1,126)
Други разходи	20	(1,891)	(2,064)
Други печалби, нетно	21	4,067	1,227
Финансови разходи	22	(5,284)	(4,707)
Печалба/ (загуба) преди данъци от продължаващи дейности		(431)	1,492
Разходи за данъци	24	-	(78)
НЕТНА ПЕЧАЛБА/ (ЗАГУБА) ЗА ПЕРИОДА ОТ ПРОДЪЛЖАВАЩИ ДЕЙНОСТИ		(431)	1,414
ПРЕУСТАНОВЕНИ ДЕЙНОСТИ			
Загуба от преустановени дейности	23	(1,260)	-
НЕТНА ПЕЧАЛБА (ЗАГУБА) ЗА ГОДИНАТА		(1,691)	1,414
Друг всеобхватен доход за периода		-	-
ОБЩО ВСЕОБХВАТЕН ДОХОД ЗА ПЕРИОДА		(1,691)	1,414
Дял от нетната печалба/(загуба) за:			
- неконтролиращите участия		(237)	90
- Компанията-майка		(1,454)	1,324
Дял от всеобхватния доход за:			
- неконтролиращите участия		(237)	90
- Компанията-майка		(1,454)	1,324
Загуба от акция и доход на акция с намалена стойност от продължаващи и преустановени дейности	25	(0.12)	0.11
Загуба от акция и доход на акция с намалена стойност от продължаващи дейности		0.02	0.11

Настоящият междинен консолидиран финансов отчет е одобрен на 26 септември 2014.

Съставител
Б.Борисова



Главен изпълнителен директор
инж. Дичко Прокопиев

Пояснителните бележки са неразделна част от настоящия междинен консолидиран финансов отчет.

ЕНЕМОНА АД

КОНСОЛИДИРАН ОТЧЕТ ЗА ПАРИЧНИТЕ ПОТОЦИ
ЗА ПЕРИОДА ОТ 01 ЯНУАРИ 2014 ДО 30 ЮНИ 2014

Всички суми са представени в хиляди лева, освен ако не е посочено друго


	Периода, приключващ на 30.06.2014	Периода, приключващ на 30.06.2013
Парични потоци от основна дейност		
Парични постъпления от клиенти	62,600	71,106
Плащания към доставчици	(44,880)	(59,443)
Парични потоци, свързани с трудови възнаграждения	(11,444)	(10,624)
Плащания за данък печалба	(10)	(47)
Плащания за други данъци	(794)	(536)
Други парични потоци от основна дейност	(535)	243
ПАРИЧНИ ПОТОЦИ /(ИЗПОЛЗВАНИ ЗА) ОСНОВНА ДЕЙНОСТ, НЕТНО	4,937	699
Парични потоци от инвестиционна дейност		
Плащания за имоти, машини и съоръжения	(58)	(647)
Постъпления от продажби на имоти, машини и съоръжения	-	217
Предоставени заеми	(2,662)	(1,179)
Постъпления от погасяване на заеми	638	1,750
Постъпления от цедирани ЕСКО договори	3,213	3,871
Покупка на ЕСКО вземания	(320)	(341)
Постъпления от цедирани търговски вземания	-	-
Плащания по цесии	(75)	(150)
Продажба на инвестиции със загуба на контрол и активи от преустановени дейности	2,624	-
Получени дивиденди	113	-
ПАРИЧНИ ПОТОЦИ ОТ ИНВЕСТИЦИОННА ДЕЙНОСТ, НЕТНО	3,473	3,521
Парични потоци от финансова дейност		
Парични постъпления от заеми	14,418	12,480
Погасяване на заеми	(16,732)	(15,841)
Парични постъпления от емитирането на акции	1,013	-
Плащане по лизингови договори	(110)	(191)
Платени лихви	(2,469)	(3,135)
Платени банкови такси, такси ипотечи и гаранции	(1,500)	(794)
Плащания за дивиденди по привелигировани акции	(643)	-
Други парични потоци от финансова дейност	(143)	(238)
ПАРИЧНИ ПОТОЦИ ОТ/(ИЗПОЛЗВАНИ ЗА) ФИНАНSOVA ДЕЙНОСТ, НЕТНО	(6,166)	(7,719)
НЕТНО НАМАЛЕНИЕ В ПАРИЧНИТЕ СРЕДСТВА	2,244	(3,499)
ПАРИЧНИ СРЕДСТВА В НАЧАЛОТО НА ПЕРИОДА (БЕЛ. 10)	1,439	4,953
ПАРИЧНИ СРЕДСТВА В КРАЯ НА ПЕРИОДА (БЕЛ. 10)	3,683	1,454
Блокирани парични средства (бел. 10)	121	226
ОБЩО ПАРИЧНИ СРЕДСТВА В КОНСОЛИДИРАНИЯ ОТЧЕТ ЗА ФИНАНСОВОТО СЪСТОЯНИЕ (БЕЛ. 10)	3,804	1,680

Настоящият междинен консолидиран финансов отчет е одобрен на 26 септември 2014.

Съставител
Б.Борисова



Главен изпълнителен директор
инж. Дичко Прокопиев



Пояснителните бележки са неразделна част от настоящия междинен консолидиран финансов отчет.


ЕНЕМОНА АД

ИНДИВИДУАЛЕН ОТЧЕТ ЗА ПРОМЕННИТЕ В СОБСТВЕНИЯ КАПИТАЛ
ЗА ПЕРИОДА ОТ 01 ЯНУАРИ 2014 ДО 30 ЮНИ 2014

Всички суми са представени в хиляди лева, освен ако не е посочено друго

	Обикновен и акции	Привилеги- ровани акции	Премии от издаване на акции	Законови резерви	Други резерви	Неразпреде- лена печалба	Неконтролир ащи участия	Общо
САЛДО КЪМ 01 ЯНУАРИ 2013	11,934	1,103	8,739	38,090	1,136	(5,828)	2,065	57,239
Разпределение на печалба от предходни години	-	-	-	-	105	(105)	-	-
Покриване на загуби от предходни години	-	-	-	-	-	-	-	-
Продажба на инвестиции без загуба на контрол	-	-	-	-	-	(149)	309	160
Друг всеобхватен доход за годината	-	-	-	-	-	(244)	-	(244)
Законова провизия за дивидент	-	-	-	-	-	(101)	-	(101)
Разпределение на дивидент	-	-	-	-	-	-	-	-
Загуба за годината	-	-	-	-	-	(1,949)	(201)	(2,150)
САЛДО КЪМ 31 ДЕКЕМВРИ 2013	11,934	1,103	8,739	38,090	1,241	(8,376)	2,173	54,904
Печалба/ (загуба) за периода	-	-	-	-	-	(1,454)	(237)	(1,691)
Продажба на инвестиции със загуба на контрол	-	-	-	-	-	-	43	43
Емитиране на капитал	-	-	-	-	-	-	1,013	1,013
САЛДО КЪМ 30 юни 2014	11,934	1,103	8,739	38,090	1,241	(9,830)	2,992	54,269

Настоящият междинен консолидиран финансов отчет е одобрен на 26 септември 2014.



Съставител
Б. Борисова



Главен изпълнителен директор
Дичко Прокопиев

Пояснителните бележки са неразделна част от настоящия междинен консолидиран финансов отчет.