

Отчет за финансовото състояние към 31 декември


Активи	Пояснение	2011 '000 лв.	2010 '000 лв.
Нетекущи активи			
Нематериални активи	6	51	125
Имоти, машини и съоръжения	7	3 993	4 729
Инвестиции в дъщерни предприятия	8	12	12
Дългосрочни финансови активи	10	-	241
Отсрочени данъчни активи	11	315	132
Нетекущи активи		<u>4 371</u>	<u>5 239</u>
Текущи активи			
Материални запаси	12	174	600
Търговски вземания	13	35	122
Вземания от свързани лица	32	5	17
Данъчни вземания	14	32	46
Други вземания	15	40	138
Пари и парични еквиваленти	16	11	75
Текущи активи		<u>297</u>	<u>998</u>
Общо активи		<u>4 668</u>	<u>6 237</u>

Съставил:


/ Мая Велкова /

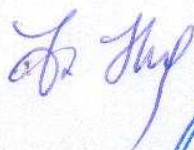


Изпълнителен директор:


/ Светослав Граменов /

Дата: 15 март 2012 г.


Заверил съгласно одиторски доклад от дата 21 май 2012 г.:





Отчет за финансовото състояние към 31 декември (продължение)

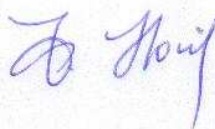
Собствен капитал и пасиви	Пояснение	2011 '000 лв.	2010 '000 лв.
Собствен капитал			
Акционерен капитал	17.1	2 123	2 123
Премиен резерв	17.2	181	181
Други резерви	17.3	1 407	1 415
Натрупана загуба		(2 309)	(649)
Общо собствен капитал		1 402	3 070
Пасиви			
Нетекущи пасиви			
Дългосрочни заеми	19	69	2 934
Задължения по финансов лизинг	9.1	-	26
Нетекущи пасиви		69	2 960
Текущи пасиви			
Задължения към персонала	18.2	35	49
Краткосрочни заеми	19	2 956	-
Задължения по финансов лизинг	9.1	30	49
Търговски задължения	20	45	28
Краткосрочни задължения към свързани лица	32	20	43
Данъчни задължения	21	20	15
Други задължения	22	91	23
Текущи пасиви		3 197	207
Общо пасиви		3 266	3 167
Общо собствен капитал и пасиви		4 668	6 237

Съставил: 
 /Мая Велкова/

Изпълнителен директор: 
 /Светослав Граменов/

Дата: 15 март 2012 г.


Заверил съгласно одиторски доклад от дата 21 май 2012 г.:






Отчет за всеобхватния доход

	Пояснение	2011 '000 лв.	2010 '000 лв.
Приходи от продажби	23	2 135	3 355
Други приходи	24	149	61
Разходи за материали	25	(327)	(316)
Разходи за външни услуги	26	(198)	(171)
Разходи за персонала	18.1	(315)	(348)
Разходи за амортизация и обезценка на нефинансови активи	6, 7	(677)	(184)
Себестойност на продадените стоки и други текущи активи		(1760)	(2 640)
Промени в наличностите на готовата продукция и незавършеното производство		2	(13)
Загуба от продажба на нетекущи активи	27	-	(192)
Други разходи	28	(577)	(823)
Загуба от оперативна дейност		(1 568)	(1 271)
Финансови разходи	29	(286)	(294)
Финансови приходи	29	3	12
Загуба преди данъци		(1 851)	(1 553)
Приходи от данъци върху дохода	30	182	130
Загуба за годината		(1 669)	(1 423)
Друг всеобхватен доход			
Данък върху дохода, отнасящ се до компонентите на другия всеобхватен доход	11	1	-
Друг всеобхватен доход за годината, нетно от данъци		1	-
Общо всеобхватен доход за годината		(1 668)	(1 423)


Съставил: 
 /Мая Велкова/



Изпълнителен директор: 
 /Светослав Граменов/

Дата: 15 март 2012 г.

Заверил съгласно одиторски доклад от дата 21 май 2012 г.:





Поясненията към финансовия отчет от стр. 6 до стр. 43 представляват неразделна част от него.


Отчет за промените в собствения капитал за

годината, приключваща на 31 декември

лв.	Акционерен капитал	Премиен резерв	Други резерви	Загуба	Общо собствен капитал
Салдо към 1 януари 2011 г.	2 123	181	1 415	(649)	3070
Загуба за годината	-	-	-	(1 669)	(1 669)
Друг всеобхватен доход:					
Данък върху дохода, отнасящ се до компонентите на другия всеобхватен доход	-	-	-	1	1
Общо всеобхватен доход за годината	-	-	-	(1 668)	(1 668)
Прехвърляне на преценка в неразмпределената печалба	-	-	(8)	8	-
Салдо към 31 декември 2011 г.	2 123	181	1 407	(2 309)	1 402

Всички суми са представени в '000 лв.

	Акционерен капитал	Премиен резерв	Други резерви	Неразмпределена печалба/ (Натрупана загуба)	Общо собствен капитал
Салдо към 1 януари 2010 г.	2 123	181	1 417	772	4 493
Загуба за годината	-	-	-	(1 423)	(1 423)
Общо всеобхватен доход за годината	-	-	-	(1 423)	(1 423)
Прехвърляне на преценка в неразмпределената печалба	-	-	(2)	2	-
Салдо към 31 декември 2010 г.	2 123	181	1 415	(649)	3 070

Съставил: 
 / Мая Велкова /



Изпълнителен директор: 
 / Светослав Граменов /

Дата: 15 март 2012 г.

Заверил съгласно одиторски доклад от дата 21 май 2012 г.:



Отчет за паричните потоци за годината, приключваща на 31 декември

Пояснение	2011 '000 лв.	2010 '000 лв.
Оперативна дейност		
Постъпления от клиенти	2 727	4 185
Плащания към доставчици	(2 226)	(3 884)
Плащания към персонал и осигурителни институции	(306)	(342)
Възстановени суми от гаранции по договор за поемане на ангажимент	44	-
Други плащания от оперативна дейност	(124)	(93)
Нетен паричен поток от оперативна дейност	115	(134)
Инвестиционна дейност		
Придобиване на имоти, машини и съоръжения	(22)	(189)
Постъпления от продажба на имоти, машини и съоръжения	55	342
Нетен паричен поток от инвестиционна дейност	33	153
Финансова дейност		
Получени заеми	99	-
Плащания по получени заеми	(8)	-
Плащания по финансов лизинг	9.1 (45)	(30)
Плащания на лихви	(250)	(240)
Други плащания от финансова дейност	(8)	(10)
Нетен паричен поток от финансова дейност	(212)	(280)
Нетна промяна в пари и парични еквиваленти	(64)	(261)
Пари и парични еквиваленти в началото на годината	75	336
Пари и парични еквиваленти в края на годината	16 11	75

Съставил:

/Мая Велкова/



Изпълнителен директор:

/Светослав Граменов/

Дата: 15 март 2012 г.

Заверил съгласно одиторски доклад от дата 21 май 2012 г.:

Handwritten signature

