

**Бюлетин  
за инвеститора в дялове на ДФ ОББ Платинум Облигации  
за периода 01.10.2008 – 31.12.2008 г.**

**Обем и структура на инвестициите в портфейла на ДФ ОББ Платинум Облигации по  
Видове активи, Отрасли и Валуты**

Видове активи	31.10.2008		30.11.2008		31.12.2008	
	Стойност в лева	% от портфейла	Стойност в лева	% от портфейла	Стойност в лева	% от портфейла
Общо в дългови книжа	2 243 659.22	72.00%	1 940 688.78	69.79%	1 913 405.49	68.78%
в ДЦК	0	0,00%	0	0,00%	0	0,00%
в корпоративни облигации	1 993 961.52	62.51%	1 772 155.49	63.73%	1 743 988.63	62.69%
в общински облигации	82 956.53	2.53%	84 218.04	3.03%	84 442.96	3.04%
в ипотечни облигации	166 741.16	6.96%	84 315.25	3.03%	84 973.90	3.05%
Общо в акции	108 389.50	4.83%	93 816.99	3.37%	95 285.77	3.43%
Обща стойност на активи в ценни книжа	2 352 048.72	76.83%	2 034 505.77	73.16%	2 008 691.27	72.21%
Ликвидни средства	505 670.03	23.17%	746 426.59	26.84%	773 044.10	27.79%
Обща стойност на портфейла	2 857 718.75	100%	2 780 932.36	100%	2 781 735.36	100%

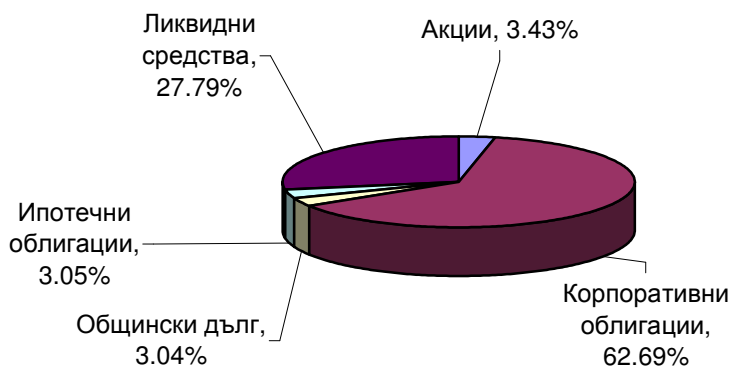
	31.10.2008	30.11.2008	31.12.2008
Нетна стойност на активите (НСА) в лева:	2 843 119.25	2 778 888.55	2 784 034.04
Средномесечна НСА в лева: (01.12-31.12.2008)	2 778 624.33		
НСА / 1 дял:	10.5954	10.5436	10.5788
Средномесечна НСА / 1 дял в лева: (01.12-31.12.2008)	10.5463		
Брой дялове в обръщение:	298 906.0242	263 562.6290	263 172.0967

**Данни за ДФ ОББ Платинум Облигации към 31.12.2008 г.**

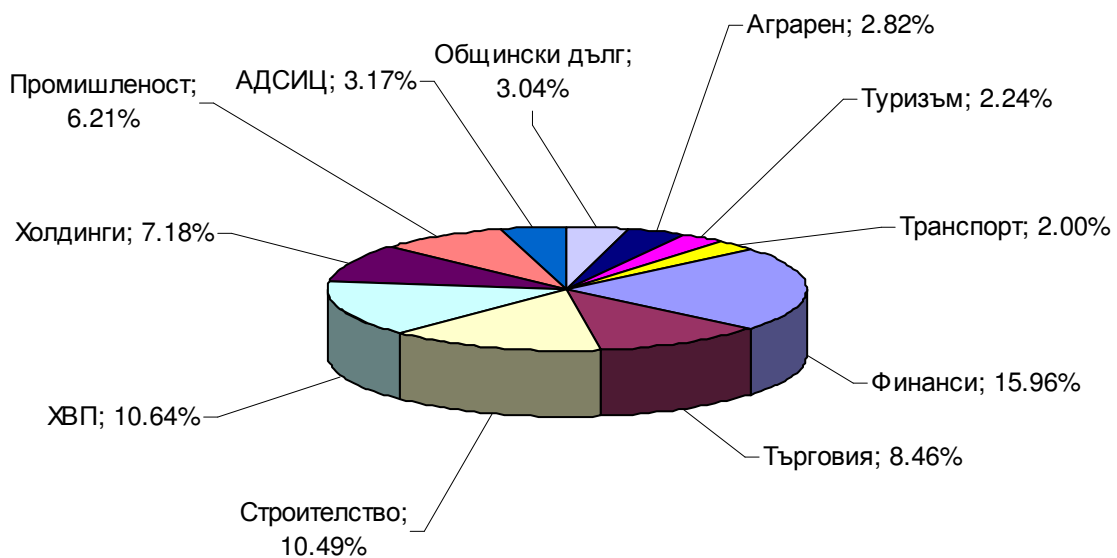
Емисионна стойност и цена на обратно изкупуване на ДФ ОББ Платинум Облигации, изчислена на 31.12.2008 г. в лева	
Нетна стойност на активите	2 784 034.04
Общ брой дялове в обръщение	263 172.0967
Номинал	10.0000
Нетна стойност на активите на един дял	10.5788
Емисионна стойност	10.5788
Цена на обратно изкупуване	10.5788
Изчислените цени са валидни за поръчки, подадени на 31.12.2008 г.	

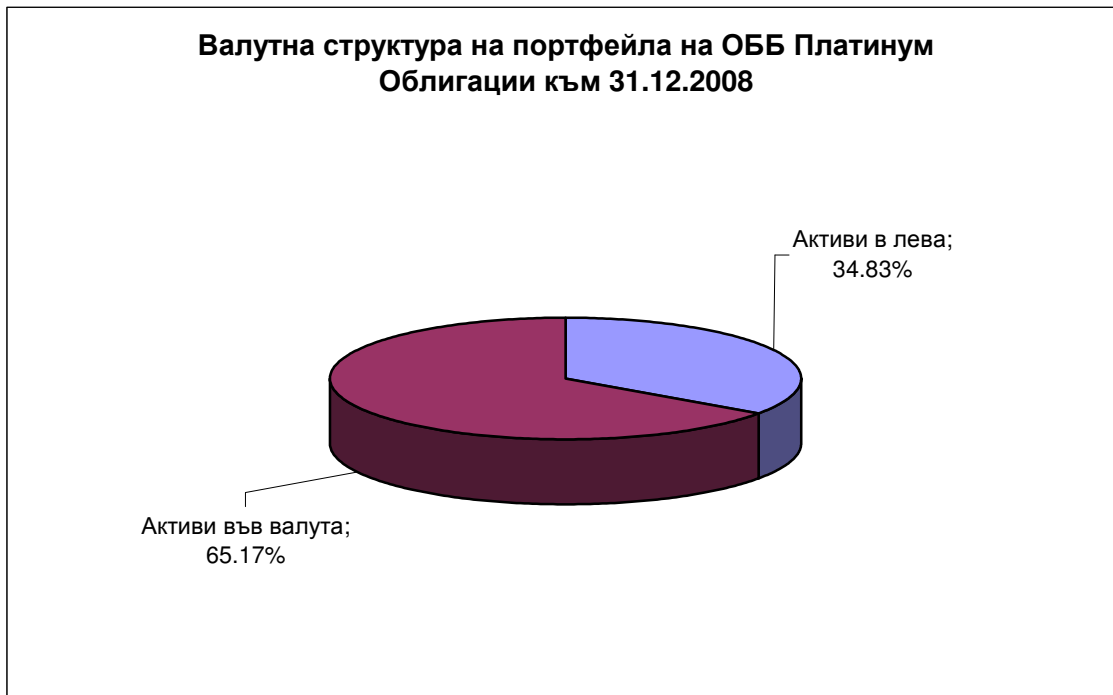
**ОББ ПЛАТИНУМ ОБЛИГАЦИИ  
ВАШИЯТ ДЯЛ В БЪДЕЩЕТО**

**Структура на портфейла на ОББ Платинум Облигации по  
видове ценни книжа към 31.12.2008**



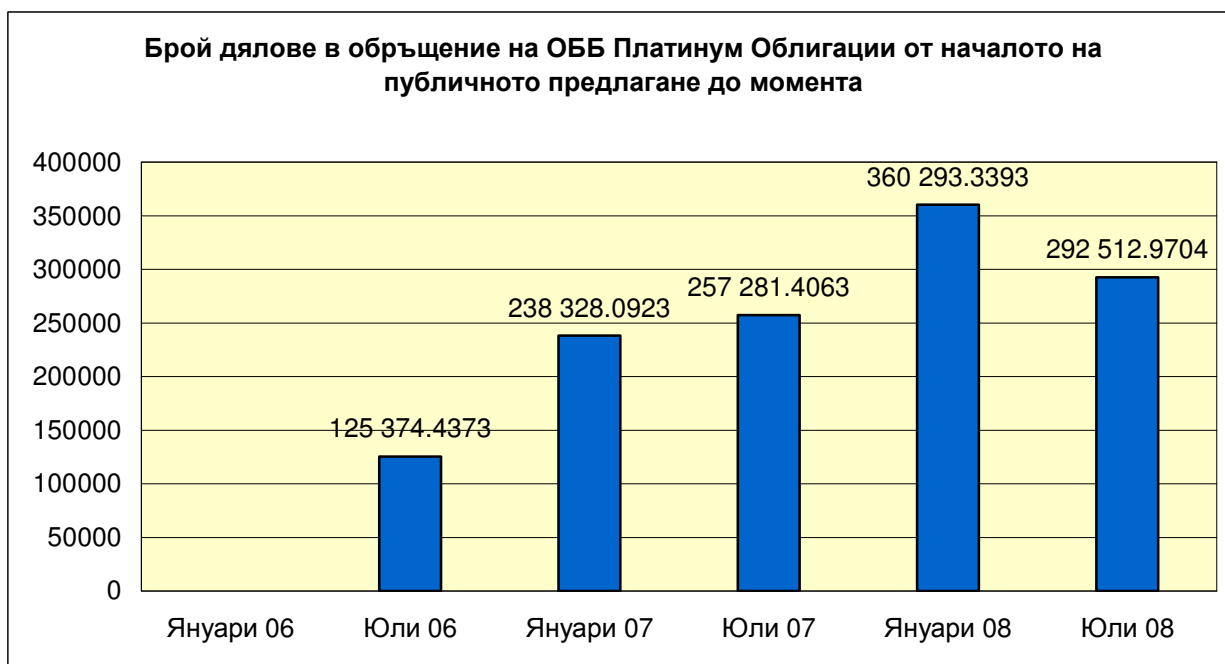
**Структура на портфейла на ОББ Платинум Облигации по отрасли  
към 31.12.2008**





**Облигации с най-голям дял от портфейла на ДФ „ОББ Платинум Облигации“ към 31.12.2008 г.**

Компания	Сектор
Кристера АД	ХВП
Б.Л. ЛИЗИНГ АД	Финанси
Енемона АД	Строителство
Източна Газова Компания АД	Търговия
Феърплей Интернешънъл АД	Строителство



**ОББ ПЛАТИНУМ ОБЛИГАЦИИ  
ВАШИЯТ ДЯЛ В БЪДЕЩЕТО**

**Важно!**

„ОББ Асет Мениджмънт“ АД уведомява инвеститорите, че закупуването на акции/дялове на КИС може да донесе на инвеститора приход, но носи и риск да не си възстанови пълния размер на вложените средства.

Стойността на акциите/дяловете и доходът от тях могат да се понижат и не се гарантират печалби. Инвестициите в акции/дялове на КИС не са гарантирани от гаранционен фонд, създаден от държавата или с друг вид гаранция. Предишните резултати от дейността нямат по необходимост връзка с бъдещите резултати на КИС.

*Инвеститорите могат да се запознаят с пълния текст на Проспекта на ДФ "ОББ Платинум Облигации" в офисите на ОББ АД в София и страната и "ОББ Асет Мениджмънт" АД в София, бул. "Тодор Александров" 9, както и в Интернет на адрес: [www.ubbam.bg](http://www.ubbam.bg)*