

УНИПАК АД ПАВЛИКЕНИ  
МЕЖДИНЕН ФИНАНСОВ ОТЧЕТ ЗА ЧЕТВЪРТО ТРИМЕСЕЧИЕ НА 2015 ГОДИНА

---


ОТЧЕТ ЗА ВСЕОБХВАТНИЯ ДОХОД	2
ОТЧЕТ ЗА ФИНАНСОВОТО СЪСТОЯНИЕ	3
ОТЧЕТ ЗА ПАРИЧНИТЕ ПОТОЦИ	4
ОТЧЕТ ЗА ПРОМЕНИТЕ В СОБСТВЕНИЯ КАПИТАЛ	5
ПРИЛОЖЕНИЯ КЪМ ФИНАНСОВИЯ ОТЧЕТ	
1. ИНФОРМАЦИЯ ЗА ДРУЖЕСТВОТО	6
Собственост и управление	6
Предмет на дейност	6
2. ПРИХОДИ ОТ ПРОДАЖБИ И ДРУГИ ДОХОДИ ОТ ДЕЙНОСТТА	7
3. РАЗХОДИ ЗА ДЕЙНОСТТА	7
4. ФИНАНСОВИ ПРИХОДИ И РАЗХОДИ	8
5. ИМОТИ, МАШИНИ И ОБОРУДВАНЕ	9
6. НЕМАТЕРИАЛНИ АКТИВИ	10
7. МАТЕРИАЛНИ ЗАПАСИ	10
8. ТЪРГОВСКИ И ДРУГИ ВЗЕМАНИЯ	11
9. ПАРИЧНИ СРЕДСТВА	11
10. КАПИТАЛ И РЕЗЕРВИ	11
Основен акционерен капитал	11
Дивиденди	12
Акции	12
11. ТЪРГОВСКИ И ДРУГИ ЗАДЪЛЖЕНИЯ	13
12. РАЗЧЕТИ СЪС СВЪРЗАНИ ПРЕДПРИЯТИЯ И СДЕЛКИ С ТЯХ	13
13. ЛИЗИНГОВИ ДОГОВОРИ	14
14. БАНКОВИ ЗАЕМИ	15
15. ФИНАНСИРАНИЯ ОТ ПРАВИТЕЛСТВОТО	16
16. ДАННИ ЗА БРОЯ, ОБРАЗОВАНИЕТО И КВАЛИФИКАЦИЯТА НА ПЕРСОНАЛА	17

**УНИПАК АД**  
**ОТЧЕТ ЗА ВСЕОБХВАТНИЯ ДОХОД**  
 към 31 декември 2015 година

	Приложения	31.12.2015 BGN'000	31.12.2014 BGN'000
Приходи от продажби	2	25 533	24 995
Други приходи от дейността	2	620	724
Приходи от финансиране		375	375
Изменение на наличностите от незавършено производство и готова продукция		88	(237)
Разходи за материали	3а	(18 322)	(17 701)
Разходи за външни услуги	3б	(684)	(488)
Разходи за персонала	3в	(1 862)	(1 722)
Балансова стойност на продадените активи	3д	(645)	(2 164)
Разходи за амортизации		(2 467)	(1 881)
Други разходи	3г	(20)	(53)
Финансови приходи		5	1
Финансови разходи		(457)	(375)
<b>Печалба/(загуба) преди данъци върху печалбата</b>		<b>2 164</b>	<b>1 474</b>
Икономия от / (разход за) данъци върху печалбата		(216)	(147)
<b>Печалба/(загуба) за периода</b>		<b>1 948</b>	<b>1 327</b>
<b>ОБЩО ВСЕОБХВАТЕН ДОХОД ЗА ПЕРИОДА</b>		<b>1 948</b>	<b>1 327</b>
Доход на акция		0.86 лв	0.58 лв

Приложенията на страници от 6 до 18 са неразделна част от финансовия отчет.

Председател на Съвета на Директорите:

  
 Тодор Чаков

Съставител:

  
 /Емилия Арнова /

Дата: 22.01.2016 г.



**УНИПАК АД**  
**ОТЧЕТ ЗА ФИНАНСОВОТО СЪСТОЯНИЕ**  
 Към 31.12.2015 година

	Приложения	31.12.2015 BGN'000	31.12.2014 BGN'000
<b>АКТИВИ</b>			
<b>Нетекущи активи</b>			
Имоти, машини и оборудване	5	21 118	14 296
Нематериални активи	6	91	99
<b>Общо</b>		<b>21 209</b>	<b>14 395</b>
<b>Текущи активи</b>			
Материални запаси	7	8 872	8 968
Търговски и други вземания	8	4 397	4 564
Парични средства	9	171	83
<b>Общо</b>		<b>13 440</b>	<b>13 615</b>
<b>ОБЩО АКТИВИ</b>		<b>34 649</b>	<b>28 010</b>
<b>СОБСТВЕН КАПИТАЛ И ПАСИВИ</b>			
<b>Собствен капитал</b>			
Основен (акционерен) капитал	10	2 272	2 272
Резерви		2 806	2 806
Неразпределена печалба		13 179	11 852
Текуща печалба/(загуба)		1 948	1 327
<b>Общо</b>		<b>20 205</b>	<b>18 257</b>
<b>Пасиви</b>			
<b>Нетекущи задължения</b>			
Пасиви по отсрочени данъци		123	123
Нетекущи задължения по финансов лизинг	13	874	509
Задължения по получени заеми от банки	14	5 234	1 438
Други			
<b>Общо</b>		<b>6 231</b>	<b>2 070</b>
<b>Текущи задължения</b>			
Търговски и други задължения	11.12	4 925	4 899
Текуща част по получени дългосрочни заеми от банки		1 819	980
Текуща част от финансов лизинг		878	838
<b>Общо</b>		<b>7 622</b>	<b>6 717</b>
<b>Финансирания</b>	15	<b>591</b>	<b>966</b>
<b>ОБЩО ПАСИВИ</b>		<b>14 444</b>	<b>9 753</b>
<b>ОБЩО СОБСТВЕН КАПИТАЛ И ПАСИВИ</b>		<b>34 649</b>	<b>28 010</b>

Приложенията на страници от 6 до 18 са неразделна част от финансовия отчет.

Председател на Съвета на Директорите:

/Тодор Чаков/

Съставител:

/Емилия Армова/


Дата: 22.01.2016 г.



	31.12.2015	31.12.2014
	BGN'000	BGN'000
<b>А. Парични потоци от оперативна дейност</b>		
Постъпления от клиенти	27 950	27 847
Плащания на доставчици	(20 163)	(20 702)
Плащания, свързани с възнаграждения	(1 856)	(1 716)
Платени /възстановени данъци (без корпоративен данък върху печалбата)	(1 912)	(2 593)
Платени корпоративни данъци върху печалбата	(237)	(142)
Лихви	4	
Курсови разлики	(5)	(6)
Други постъпления /плащания от оперативна дейност	(24)	(25)
<b>Нетен паричен поток от оперативна дейност (А):</b>	<b>3 757</b>	<b>2 663</b>
<b>Б. Парични потоци от инвестиционна дейност</b>		
Покупка на дълготрайни активи	(6 970)	(881)
Други постъпления /плащания от инвестиционна дейност		64
<b>Нетен поток от инвестиционна дейност (Б):</b>	<b>(6 970)</b>	<b>(817)</b>
<b>В. Парични потоци от финансова дейност</b>		
Постъпления/плащания на заеми и лихви	4 310	(525)
Платени задължения по лизингови договори	(1 009)	(1 598)
Други постъпления /плащания от финансова дейност		(43)
<b>Нетен паричен поток от финансова дейност (В):</b>	<b>3 301</b>	<b>(2 166)</b>
<b>Г. Изменения на паричните средства през периода (А+Б+В):</b>	<b>88</b>	<b>(320)</b>
<b>Д. Парични средства в началото на периода</b>	<b>83</b>	<b>403</b>
<b>Е. Парични средства в края на периода</b>	<b>171</b>	<b>83</b>

Приложенията на страници от 6 до 18 са неразделна част от финансовия отчет.

Председател на Съвета на Директорите:

  
/Тодор Чаков/

Съставител:

  
/Емилия Армова/

Дата: 22.01.2016 г.



УНИПАК АД


ОТЧЕТ ЗА ПРОМЕНИТЕ В СОБСТВЕНИЯ КАПИТАЛ

Към 31.12.2015 година


	Основен капитал BGN'000	Резерви BGN'000	Неразпределена печалба BGN'000	Общо собствен капитал BGN'000
Приложения				
Салдо на 01 януари 2014	2 272	2 806	11 852	16 930
Печалба/(загуба) за периода			1 327	1 327
Салдо на 31 декември 2014	2 272	2 806	13 179	18 257
Салдо на 01 януари 2015	2 272	2 806	13 179	18 257
Печалба/(загуба) за периода			1 948	1 948
Салдо на 31 декември 2015	2 272	2 806	15 127	20 205

Приложенията на страници от 6 до 18 са неразделна част от финансовия отчет.

Председател на Съвета на Директорите:

  
/Тодор Чаков/

Съставител:

  
/Емилия Арнова/

Дата: 22.01.2016 г.



УНИПАК АД ПАВЛИКЕНИ  
МЕЖДИНЕН ФИНАНСОВ ОТЧЕТ ЗА ЧЕТВЪРТО ТРИМЕСЕЧИЕ НА 2015 ГОДИНА

---

1. ИНФОРМАЦИЯ ЗА ДРУЖЕСТВОТО

Унипак АД е търговско дружество, създадено през 1996 година. Дружеството е със седалище и адрес на управление гр. Павликени, ул. Тошо Кътев № 13 пк 5200. Съдебната регистрация на Унипак АД е с Решение от 03.01.1996 г. на Великотърновски окръжен съд по ФД № 6.

e-mail: [unipack@vestel.bg](mailto:unipack@vestel.bg)

Web: [www.unipackbg.com](http://www.unipackbg.com)

тел.0610/51 104

факс 0610/51 109

**Собственост и управление**

Унипак АД е публично дружество съгласно Закона за публично предлагане на ценни книжа. Към 31 декември 2015 г. разпределението на акционерния капитал на дружеството е както следва:

	Брой акции	Процент
ФОРТ ООД ПЛОВДИВ	1128758	49.68
БУЛБРОКЪРС ЕАД СОФИЯ	1840	00.08
ЮГ МАРКЕТ АД ПЛОВДИВ	2500	00.11
В М КАПИТАЛ ЕООД ТЪРГОВИЩЕ	78145	03.44
НИКА МГ ООД ХАРМАНЛИ	400	00.02
ДФ ЮГ МАРКЕТ МАКСИМУМ ПЛОВДИВ	6205	00.27
ИНТЕРНЕТЪНЪЛ ПАКИДЖИНГ ЕООД ПЛОВДИВ	900000	39.61
ДФ ЮГ МАРКЕТ ОПТИМУМ ПЛОВДИВ	1202	00.05
ДФ АЛФА ИЗБРАНИ АКЦИИ СОФИЯ	4281	00.19
ПОЛИПРОД КЪМПАНИ АД СОФИЯ	920	00.04
ИНТЕРНЕТЪНЪЛ АССЕТ БАНК АД	2500	00.11
ФИЗИЧЕСКИ ЛИЦА	145229	06.40
ОБЩО	2271980	100.00

Към 31.12.2015 г. Дружеството се управлява и представлява от Съвет на директорите в състав:

Тодор Симеонов Чаков	- председател на СД
Христо Димитров Христатиев	- зам-председател
Димитър Станчев Господинов	- член и изпълнителен директор

Дружеството се представлява от Тодор Симеонов Чаков, Христо Димитров Христатиев и Димитър Станчев Господинов заедно и поотделно.

**Предмет на дейност**

Предметът на дейност на дружеството включва:

- производство на опаковки и други продукти от картон и велпапе;
- извършване на печатарски услуги;
- търговия със суровини, материали и готови изделия;
- извършване на превози в страната и чужбина.

УНИПАК АД ПАВЛИКЕНИ  
МЕЖДИНЕН ФИНАНСОВ ОТЧЕТ ЗА ЧЕТВЪРТО ТРИМЕСЕЧИЕ НА 2015 ГОДИНА

Основни продукти и услуги

- опаковки от картон за хранително-вкусовата, парфюмерийната и лека промишленост, изделия за цигарената промишленост и индустриални продукти;
- опаковки от сдвоен материал или еднослойни за хранително вкусовата промишленост, леката промишленост и индустриални стоки;
- пликосе за брашно от хартия или специални полимерни материали;
- тавички за еднократна употреба;
- шпули;
- специални еструдирани хартии и картони;
- каширано алуминиево фолио;
- извършване на печатарски услуги: флексопечат, офсетов печат, щанцоване, лепене, екструдиране, каширане с различни материали, разролване, форматиране и рязане на картон;

2. ПРИХОДИ ОТ ПРОДАЖБИ И ДРУГИ ДОХОДИ ОТ ДЕЙНОСТТА

*Приходите от продажби включват:*

	31.12.2015 BGN '000	31.12.2014 BGN '000
Приходи от продажба на продукция	24857	22835
Приходи от продажба на стоки	332	1922
Приходи от продажба на услуги	344	238
Други приходи от продажби в т.ч.	620	724
- на ДМА	12	58
- на материали	293	380
- на амбалаж	72	74
- на балирана хартия	122	69
- други	119	131
- отписани задължения	2	12
Общо	<b>26153</b>	<b>25719</b>

3. РАЗХОДИ ЗА ДЕЙНОСТТА:

3.а. Разходите за материали включват:

	31.12.2015 BGN '000	31.12.2014 BGN '000
Разходи за суровини и материали	15974	15593
Разходи за спомагателни материали	1123	865
Разходи за канцеларски материали	3	2
Разходи за горива и електроенергия	775	777
Разходи за вода	16	11
Разходи за резервни части	234	272
Други	197	181
Общо	<b>18322</b>	<b>17701</b>

УНИПАК АД ПАВЛИКЕНИ  
МЕЖДИНЕН ФИНАНСОВ ОТЧЕТ ЗА ЧЕТВЪРТО ТРИМЕСЕЧИЕ НА 2015 ГОДИНА

3.б. Разходите за външни услуги включват:

	31.12.2015 BGN '000	31.12.2014 BGN '000
Застраховки	33	38
Такси	18	10
Граждански договори	15	14
Пощенски, куриерски и съобщителни услуги	20	21
Нает транспорт	298	214
Текущи ремонти	144	117
Правни и одиторски услуги	19	11
Други	137	55
Общо	<b>684</b>	<b>480</b>

3.в. Разходи за персонал

	31.12.2015 BGN '000	31.12.2014 BGN '000
Разходи за заплати	1549	1459
Разходи за социално осигуряване	277	256
Разходи за неизползвани отпуски	36	7
Общо	<b>1862</b>	<b>1722</b>

3.г. Други разходи

	31.12.2015 BGN '000	31.12.2014 BGN '000
Местни данъци	8	8
Разходи за командировки	6	11
Отписани вземания	4	38
Други	2	4
Общо	<b>20</b>	<b>61</b>

3.д. Балансова стойност на продадени активи

	31.12.2015 BGN '000	31.12.2014 BGN '000
Продажба на ДМА	11	78
Продажба на материали и амбалаж	361	423
Продажба на стоки	273	1663
Общо	<b>645</b>	<b>2164</b>

4. ФИНАНСОВИ ПРИХОДИ И РАЗХОДИ

	30.09.2015 BGN '000	31.12.2014 BGN '000
--	------------------------	------------------------

4 а) Финансови приходи в т.ч.



УНИПАК АД ПАВЛИКЕНИ  
МЕЖДИНЕН ФИНАНСОВ ОТЧЕТ ЗА ЧЕТВЪРТО ТРИМЕСЕЧИЕ НА 2015 ГОДИНА

Приходи от лихви	4	
Положителни курсови разлики	1	1
Общо финансови приходи	5	1
4 б) Финансови разходи, по видове:		
Разходи за лихви	(391)	(295)
Отрицателни курсови разлики	(6)	(6)
Други	(60)	(74)
Общо финансови разходи	<b>(457)</b>	<b>(375)</b>

5. ИМОТИ, МАШИНИ И ОБОРУДВАНЕ

	Земя и сгради	Машини, съоръжения и оборудване	Транспортни средства	Инвентар и други	Разходи за придобиване на ДМА	Общо
	BGN '000	BGN '000	BGN '000	BGN '000	BGN '000	BGN '000
<b>Отчетна стойност</b>						
Салдо на 1 януари 2015	1851	20671	501	215	5	23243
Придобити		9231		20	9292	18543
Отписани		(16)			(9269)	(9285)
Салдо на 31 декември 2015	1851	29886	501	235	28	32501
<b>Нагрупана амортизация</b>						
Салдо на 1 януари 2015	569	8188	109	81		8947
Начислена	20	2380	30	10		2440
Отписана		(4)				(4)
Салдо на 31 декември 2015	589	10564	139	91		11383
<b>Балансова стойност на 31 декември 2015</b>	1262	19322	362	144	28	21118

	Земя и сгради	Машини, съоръжения и оборудване	Транспортни средства	Инвентар и други	Разходи за придобиване на ДМА	Общо
	BGN '000	BGN '000	BGN '000	BGN '000	BGN '000	BGN '000
<b>Отчетна стойност</b>						
Салдо на 1 януари 2014	1851	20684	579	201	96	23411
Придобити		174	37	14	224	449
Отписани		(187)	(114)		(315)	(616)
Салдо на 31 декември 2014	1851	20671	502	215	51	23244

УНИПАК АД ПАВЛИКЕНИ  
МЕЖДИНЕН ФИНАНСОВ ОТЧЕТ ЗА ЧЕТВЪРТО ТРИМЕСЕЧИЕ НА 2015 ГОДИНА

декември 2014						
<b>Натрупана амортизация</b>						
Салдо на 1 януари 2014	548	6422	115	73	-	7158
Начислена	21	1829	29	8	-	1887
Отписана		(60)	(36)	(1)	-	(97)
Салдо на 31 декември 2014	569	8191	108	80		8948
<b>Балансова стойност на 31 декември 2014</b>						
	1282	12480	394	135	5	14296

6. НЕМАТЕРИАЛНИ АКТИВИ

Отчетна стойност	Програмни продукти		Други		Общо	
	31.12.2015	31.12.2014	31.12.2015	31.12.2014	31.12.2015	31.12.2014
	BGN '000	BGN '000	BGN '000	BGN '000	BGN '000	BGN '000
Салдо на 1 януари	187	179			187	179
Придобити	19	8			19	8
Преместени	(7)		7			
Салдо на 31 декември	199	187	7		206	187
<b>Натрупана амортизация</b>						
Салдо на 1 януари	88	64			88	64
Начислена амортизация	24	24	3		27	18
Отписана амортизация						
Салдо на 31 декември	112	88	3		115	88
<b>Балансова стойност на 31 декември</b>						
	87	99	4		91	99

7. МАТЕРИАЛНИ ЗАПАСИ

	30.09.2015	31.12.2014
	BGN '000	BGN '000
Суровини и материали	8340	8465

УНИПАК АД ПАВЛИКЕНИ  
МЕЖДИНЕН ФИНАНСОВ ОТЧЕТ ЗА ЧЕТВЪРТО ТРИМЕСЕЧИЕ НА 2015 ГОДИНА

Готова продукция	327	262
Стоки	31	87
Незавършено производство	174	152
Общо	8872	8966

8. ТЪРГОВСКИ И ДРУГИ ВЗЕМАНИЯ

	31.12.2015 BGN '000	31.12.2014 BGN '000
Вземания от клиенти и доставчици в т.ч.	3248	2737
– в лева	2796	2668
– във валута	452	69
Предоставени аванси	732	1392
Съдебни вземания	17	14
Присъдени вземания:	348	348
Други вземания	52	73
Общо	4397	4564

9. ПАРИЧНИ СРЕДСТВА

	31.12.2015 BGN '000	31.12.2014 BGN '000
Разплащателни сметки	150	82
Парични средства в каса	21	1
Общо	171	83

10. КАПИТАЛ И РЕЗЕРВИ

	31.12.2015 BGN '000	31.12.2014 BGN '000
Основен капитал	2272	2272
Фонд Резервен	2806	2806
Неразпределена печалба	13179	11852
Печалба	1948	1327
Общо	20205	18257

**Основен акционерен капитал**

Към 31 декември 2015 г. регистрираният акционерен капитал на Унипак АД възлиза на 2 271 980 лева., разпределен в 2 271 980 бр. поименни безналични акции с номинална стойност на акция 1 лв.

УНИПАК АД ПАВЛИКЕНИ  
МЕЖДИНЕН ФИНАНСОВ ОТЧЕТ ЗА ЧЕТВЪРТО ТРИМЕСЕЧИЕ НА 2015 ГОДИНА

**Дивиденсти**

1. Изплатени Дивиденсти . Дивидентите се изплащат съгласно решение на Общото събрание на акционерите .

Дивидент	Дата на общото събрание за разпределяне на дивидента	Сума за дивидент лв.	Брутен дивидент на 1 акция
1998г.	24.09.1999г.	113 599,00	1,00 лв.
1999г.	05.05.2000г.	68 159,40	0,60 лв.
2000г.	20.06.2001г.	56 799,50	0,50 лв.
2001г.	25.06.2002г.	22 719,80	0,20 лв.
2002г.	20.06.2003г.	17 039,85	0,15 лв.
2003г.	15.06.2004г.	13 631,88	0,12 лв.
2004г.	15.06.2005г.	28399,75	0,25 лв.
2005г.	15.06.2006г.	113599,00	1,00 лв.
2007г.	27.06.2008г.	227198,00	0,20 лв.
2008г.	24.06.2009г.	68159,40	0,03 лв.
2009г.	21.06.2010г.	68159,40	0,03 лв.
2010г.	22.06.2011г.	90879,20	0,04 лв.
2011г.	14.06.2012г.	90879,20	0,04 лв.
2012г.	19.06.2013г.	90879,20	0,04 лв.

За 2006 г. съгласно Решение на Общото събрание на акционерите, проведено на 29.05.2007 г. дивидент не е изплащан, тъй като резултата за 2006 г. е загуба.

2. Няма пусната емисия ценни книжа

3. Данни за сроковете и зависимостта на емитента от патенти, лицензионни, франчайзингови договори, търговски марки и други обекти на интелектуалната собственост.

Дружеството притежава Сертификат за управление на системата по качество в съответствие с BDS EN ISO 9001:2008 удостоверен от ТЮФ Рейнланд България ЕООД под № TRBA 100 0463. Дата на валидност 23.08.2017 г.

Притежава търговска марка и е единствения производител в България на продукта кашпирано алуминиево фолио за цигари – “УНИФОЙЛ” – регистров № 46184 от 01.12.2003 г. Дата на валидност – 03.04.2022 г.

**Акции**

Нетна стойност на активите на акция е изчислена чрез разделянето на нетните активи, включени в баланса, на броя на акциите в обръщение.

	31.12.2015	31.12.2014
Нетни активи /хил.лв./	2806	2806
Средно претеглен брой акции /хил.лв./	2272	2272
Нетна стойност на активите на 1 акция/лв./	1,24	1,24

Основните доходи на акция се изчисляват, като се раздели нетният доход, приписван на акционерите, на средно претегления брой на акциите в обръщение през годината.

	31.12.2015	31.12.2014
Нетна печалба /хил.лв./	1948	1327
Средно претеглен брой на акциите	2272	2272
Основен доход на акция /лева/	0,86	0,58

УНИПАК АД ПАВЛИКЕНИ  
МЕЖДИНЕН ФИНАНСОВ ОТЧЕТ ЗА ЧЕТВЪРТО ТРИМЕСЕЧИЕ НА 2015 ГОДИНА

11. ТЪРГОВСКИ И ДРУГИ ЗАДЪЛЖЕНИЯ

	31.12.2015 BGN '000	31.12.2014 BGN '000
Задължения към доставчици	4067	4214
- в лева	2583	2738
- във валута	1484	1476
Получени аванси	443	66
Задължения към персонала	133	117
Задължения към осигурителни предприятия	49	45
Задължения към бюджета	109	69
Други задължения	9	12
Текуща част по финансов лизинг	878	989
Текуща част по получени заеми	1819	980
Задължения към свързани лица	115	376
Общо	<b>7622</b>	<b>6868</b>

12. РАЗЧЕТИ СЪС СВЪРЗАНИ ПРЕДПРИЯТИЯ И СДЕЛКИ С ТЯХ

Дружеството няма вземания към свързани предприятия.

Задълженията са към следните дружества:

	31.12.2015 BGN '000	31.12.2014 BGN '000
Форт ООД в т.ч.		
- Търговски задължения	110	370

Сделки с „ФОРТ“ ООД / без ДДС /:

	31.12.2015 BGN '000	31.12.2014 BGN '000
Продажба на:		
- ДМА	12	
- готова продукция	1594	1602
- материали	122	350
- услуги	49	76
- други	22	1
Общо	<b>1799</b>	<b>2029</b>

	31.12.2015 BGN '000	31.12.2014 BGN '000
Покупка на:		
- ДМА	11	126
- материали	1332	50

УНИПАК АД ПАВЛИКЕНИ  
МЕЖДИНЕН ФИНАНСОВ ОТЧЕТ ЗА ЧЕТВЪРТО ТРИМЕСЕЧИЕ НА 2015 ГОДИНА

- стоки	101	1283
- услуги	20	10
- други	10	
Общо	<b>1474</b>	<b>1469</b>

Задълженията към акционерите към 31.12.2015 г. са за неизплатени дивиденди в размер на 5 хил.лв.

### 13. ЛИЗИНГОВИ ДОГОВОРИ

Дружеството има следните сключени лизингови договори:

Лизингово дружество	Лизингован актив	Краен срок за издължаване
Интерлийз ЕАД гр.София	Машина велпапе	26.05.2016
УниКредит Лизинг ЕАД гр.София	Машина Man Roland	19.07.2016
Интерлийз ЕАД гр.София	Машина PIVAB	30.08.2016
УниКредит Лизинг ЕАД гр.София	Машина MOOG	10.11.2020

Условията, при които е сключен лизинговия договор за закупуване на печатарска машина MOOG към 31.12.2015 г. включват:

Лизингодател	УниКредит Лизинг ЕАД	
Цел на кредита	Закупуване на печатарска машина MOOG	
Доставна цена с ДДС	1 643 хил. лева / 840 хил. EUR /	
Лизингова цена с ДДС	1 749 хил. лева / 894 хил. EUR /	
Нетен кредит с ДДС/без1	314 хил. лева / 672 хил. EUR /	
встъпителната вноска /		
Встъпителна лизингова вноска с ДДС	329 хил. лева / 168 хил. EUR /	
Лизингово оскъпяване/лихва/	106 хил. лева / 54 хил. EUR /	
Лихва	Годишен лихвен процент, основан на тримесечен EURIBOR плюс надбавка от 3,51700 %	
Дата на сключване:	05.12.2014 г.	
Краен срок за издължаване	10.11.2020 г.	
Лизингови вноски:	60 /шестдесет/ броя, като изплащането започва от м.12.2015 г.	

Дългосрочни задължения по лизингови договори към 31.12.2015 г.:

По лизингов договор	Главница BGN '000
УниКредит Лизинг ЕАД гр.София      Машина MOOG	874

Краткосрочни задължения по лизингови договори към 31.12.2015 г.:

По лизингов договор	Главница BGN '000
Интерлийз ЕАД гр.София	42
УниКредит Лизинг ЕАД гр.София	396
Интерлийз ЕАД гр.София	71

## УНИПАК АД ПАВЛИКЕНИ

## МЕЖДИНЕН ФИНАНСОВ ОТЧЕТ ЗА ЧЕТВЪРТО ТРИМЕСЕЧИЕ НА 2015 ГОДИНА

УниКредит Лизинг ЕАД гр.София	Машина MOOG	369
		878

## 14. БАНКОВИ ЗАЕМИ

	31.12.2015	31.12.2014
	BGN '000	BGN '000
Получени банкови заеми	5594	274
Платени банкови заеми	958	626

Условията, при които са сключени банкови заеми към 31.12.2015 г. включват:

Кредитор	УниКредит Булбанк АД
Размер на кредита	3 357 хил. лева / 1 716 хил. EUR /
Вид на кредита	Инвестиционен
Цел на кредита	Закупуване на шестцветна офсетова печатна машина
Дата на сключване	23.01.2012 г.
Краен срок за издължаване	23.09.2017 г.
Годишен лихвен процент	6,65 %
Обезпечение:	Залог върху придобитата от кредита машина, вземане на субсидията по Оперативна програма „Развитие на конкурентоспособността на българската икономика“ 2007-2013, търговски вземания и щанцова машина.
Салдо към 31.12.2015 г.	1 437 хил.лв./ 735 хил. EUR/
Текущ размер - главница	775 хил. лв
Нетекуч размер - главница	662 хил.лв.
Платени лихви през 2015 г.	87 хил.лева
Платени такси 2015 г.	8 хил. лева

По сключения договор с УниКредит Булбанк АД от 26.04.2012 г. за хеджиране на лихвения риск по инвестиционния кредит - потвърждение за сделка лихвен суап с дата на падеж на сделката 25.09.2017 г., условната главница за период на изчисление 01.10.2015 г. - 04.01.2016 г. е за 769 хил.евро /1 504 хил.лева /. Дата на падеж на лихвеното плащане е 04.01.2016 г. Фиксиран лихвен процент 1,95 % на годишна база. Променливият лихвен процент е EUR-EURIBOR-Reuters и за посочения период е 0,04100 %. Нетната лихвена сума е 4 хил. евро / 8 хил.лева /. Инвестиционният кредит и суап сделката са договорени в евро. В предвид това ръководството счита, че лихвеният риск, на който е изложено Дружеството, е незначителен.

Кредитор	УниКредит Булбанк АД
Размер на кредита	5 867 хил. лева
Вид на кредита	Инвестиционен
Цел на кредита	Финансиране изпълнението на проект Повишаване на ефективността и конкурентоспособността на дружеството

	чрез внедряване на иновативен процес за ролен офсетов печат на гъвкави опаковки
Дата на сключване	17.06.2014 г.
Краен срок за издължаване	17.08.2020 г.
Годишен лихвен процент	Променлив лихвен процент, формиран от Базов лихвен индекс и премия и Надбавка за редовен дълг към Базовия лихвен процент в размер на 3,50 %. Базовият лихвен индекс е Лихвен индекс – 3-месечен SOFIBOR.
Обезпечение	Залог върху придобитата от кредита машина, вземане на субсидията по Оперативна програма „Развитие на конкурентоспособността на българската икономика“ 2007-2013, две печатни машини и търговски вземания.
Салдо към 31.12.2015 г	5 616 хил.лв.
Текущ размер	1 044 хил. лв.
Нетекущ размер	4 572 хил.лв.
Платени лихви през 2015 г.	165 хил.лева
Платени такси през 2015 г.	28 хил.лева

#### 15. ФИНАНСИРАНИЯ ОТ ПРАВИТЕЛСТВОТО

През м. Януари 2013 г. е получено финансиране по договор 2ТМГ-02-13/11.03.2011 г между дружеството и Министерство на икономиката по оперативна програма „Развитие на конкурентоспособността на българската икономика“ 2007-2013 в размер на 1 871 хил.лева / 49.9980391461 % от стойността на актива / за закупуване на високопроизводителна шестцветна офсетова печатна машина. За 2015 г. са признати като текущ приход 374 хил.лева. Нетекущата част от финансирането е в размер на 187 хил.лева. Текущата част от финансирането е в размер на 374 хил.лева. Финансирането се признава като приход за срока на полезния живот на машината, който е 5 години пропорционално на амортизационните отчисления.

В раздел Финансиране са представени и 30 хил. лева като отсрочен приход финансиране от Фонд условия на труд към МТСП за изграждане на вентилационна инсталация. Финансирането е получено през 2009 г. в размер на 41 хил.лева. Нетекущата част от финансирането е в размер на 29 хил.лева. Текущата част от финансирането е в размер на 1 хил.лева.

	<i>31.12.2015</i>	<i>31.12.2014</i>
	<i>BGN '000</i>	<i>BGN '000</i>
Нетекуща част на финансираня	216	591
Текуща част на финансираня	375	375
<b>Общо</b>	<b>591</b>	<b>966</b>

Дружеството извършва своята дейност при активен обмен с чуждестранни доставчици и клиенти. През 2015 г. са реализирани около 16 % от продукцията за Европейския съюз и износ. Доставените материали и резервни части от доставчици от Европейския съюз и внос представляват половината от всички доставки. Значителна част от сделките по доставки и продажби са в ЕВРО и при запазване на курса на еврото не съществува сериозен валутен риск.



УНИПАК АД ПАВЛИКЕНИ  
МЕЖДИНЕН ФИНАНСОВ ОТЧЕТ ЗА ЧЕТВЪРТО ТРИМЕСЕЧИЕ НА 2015 ГОДИНА

16. ДАННИ ЗА БРОЯ, ОБРАЗОВАНИЕТО И КВАЛИФИКАЦИЯТА НА ПЕРСОНАЛА

	31.12.2015	31.12.2014
1. Обща численост на персонала	248	241
2. Образователна структура		
-висше образование	40	42
-средно специално	81	73
-средно образование	109	110
-основно	18	16

Председател на Съвета на Директорите:

*/Годор Чаков/*

Главен счетоводител:

*/Емилия Армова/*



УНИПАК АД ПАВЛИКЕНИ  
МЕЖДИНЕН ФИНАНСОВ ОТЧЕТ ЗА ЧЕТВЪРТО ТРИМЕСЕЧИЕ НА 2015 ГОДИНА

ПРИЛОЖЕНИЕ С ПОЯСНИТЕЛНИ БЕЛЕЖКИ ПО МЕЖДИНЕН СЧЕТОВОДЕН ОТЧЕТ  
НА УНИПАК АД ГР. ПАВЛИКЕНИ ЗА ЧЕТВЪРТО ТРИМЕСЕЧИЕ НА 2015 Г.

УНИПАК АД гр. ПАВЛИКЕНИ, ул. "Тошо Кътев" № 13 е акционерно дружество с капитал 2 271 980 лв. разделен на 2 271 980 бр. неделими поименни акции с номинална стойност на 1 акция 1.00 лев.

Основни акционери са :


	Брой акции	Процент
ФОРТ ООД ПЛОВДИВ	1128758	49.68
ИНТЕРНЕТЪНЪЛ ПАКИДЖИНГ ЕООД ПЛОВДИВ	900000	39.61
В М КАПИТАЛ ЕООД ТЪРГОВИЩЕ	78145	03.44
ВИКТОР АЛЕКСИЕВ МИХАЙЛОВ	35500	01.56

Дяловото участие на Виктор Алексиев Михайлов и В М Капитал ЕООД с управител Виктор Алексиев Михайлов в капитала на „Унипак“ АД е 5,002%.


ОРГАНИ НА УПРАВЛЕНИЕ

- ОБЩО СЪБРАНИЕ НА АКЦИОНЕРИТЕ
- СЪВЕТ НА ДИРЕКТОРИТЕ

Председател на Съвета на Директорите:

  
/Тодор Чаков/

Главен счетоводител:

  
/Емилия Арнова/




ПРИЛОЖЕНИЕ С ПОЯСНИТЕЛНИ БЕЛЕЖКИ ПО МЕЖДИНЕН СЧЕТОВОДЕН ОТЧЕТ  
НА УНИПАК АД ГР. ПАВЛИКЕНИ ЗА ЧЕТВЪРТО ТРИМЕСЕЧИЕ НА 2015 Г.

1. Счетоводна политика – през отчетния период, в който е съставен междинен счетоводен отчет, няма изменения в прилаганата счетоводна политика на дружеството.
2. Няма значителни промени в задбалансовите активи и пасиви.
3. Не са издавани, погасявани и обратно изкупувани дялови и дългови инструменти.
4. Представените отчети не са одитирани.
5. Предстоящи събития.
6. Информация за дружеството е достъпна на сайта на Investor.bg

Председател на Съвета на Директорите:

  
/Тодор Чаков/

Главен счетоводител:

  
/Емилия Арнова/

