

УНИПАК АД ПАВЛИКЕНИ
МЕЖДИНЕН ФИНАНСОВ ОТЧЕТ ЗА ТРЕТОТО ТРИМЕСЕЧИЕ НА 2013 ГОДИНА

ОТЧЕТ ЗА ВСЕОБХВАТНИЯ ДОХОД	2
ОТЧЕТ ЗА ФИНАНСОВОТО СЪСТОЯНИЕ	3
ОТЧЕТ ЗА ПАРИЧНИТЕ ПОТОЦИ	4
ОТЧЕТ ЗА ПРОМЕНИТЕ В СОБСТВЕНИЯ КАПИТАЛ	5

ПРИЛОЖЕНИЯ КЪМ ФИНАНСОВИЯ ОТЧЕТ

1. ИНФОРМАЦИЯ ЗА ДРУЖЕСТВОТО.....	6
Собственост и управление	6
Предмет на дейност.....	6
Сравнителна таблица на произведената продукция.....	7
Сравнителна таблица на реализираната продукция.....	8
2. ПРИХОДИ ОТ ПРОДАЖБИ И ДРУГИ ДОХОДИ ОТ ДЕЙНОСТТА.....	8
3. РАЗХОДИ ЗА ДЕЙНОСТТА:.....	8
4. ФИНАНСОВИ ПРИХОДИ / (РАЗХОДИ), НЕТНО.....	10
5. ИМОТИ, МАШИНИ И ОБОРУДВАНЕ.....	11
6. НЕМАТЕРИАЛНИ АКТИВИ.....	12
7. МАТЕРИАЛНИ ЗАПАСИ.....	12
8. ТЪРГОВСКИ И ДРУГИ ВЗЕМАНИЯ.....	12
9. ПАРИЧНИ СРЕДСТВА.....	13
10. КАПИТАЛ И РЕЗЕРВИ.....	13
Основен акционерен капитал.....	13
Дивиденди.....	13
Акции.....	14
11. ТЪРГОВСКИ И ДРУГИ ЗАДЪЛЖЕНИЯ.....	14
12. ЗАДЪЛЖЕНИЯ КЪМ СВЪРЗАНИ ПРЕДПРИЯТИЯ И СДЕЛКИ С ТЯХ.....	15
13. НЕТЕКУЩИ ПАСИВИ.....	15
14. ПОЛУЧЕНИ БАНКОВИ ЗАЕМИ.....	16
15. ДАННИ ЗА БРОЯ, ОБРАЗОВАНИЕТО И КВАЛИФИКАЦИЯТА НА ПЕРСОНАЛА.....	17

УНИПАК АД

ОТЧЕТ ЗА ВСЕОБХВАТНИЯ ДОХОД

За деветмесечието на 2013 година

	Приложения	Деветмесечие	Деветмесечие
		2013 година	2012 година
		хил.лв	хил.лв
Приходи от продажби	2	25 626	25 045
Други приходи от дейността	2	1 549	1 056
Приходи от финансиране		281	
Изменение на наличностите от незавършено производство и готова продукция		(124)	(453)
Разходи за материали	3	(18 752)	(18 877)
Разходи за външни услуги		(683)	(881)
Разходи за персонала		(1 184)	(1 169)
Балансова стойност на продадените активи		(2 352)	(1 219)
Разходи за амортизации		(1 396)	(797)
Други разходи		(10)	(27)
Финансови приходи / (разходи), нетно	4	(345)	(385)
Печалба/(загуба) преди данъци върху печалбата		2 610	2 293
Икономия от / (разход за) данъци върху печалбата			
Печалба/(загуба) за периода		2 610	2 293
ОБЩО ВСЕОБХВАТЕН ДОХОД ЗА ПЕРИОДА		2 610	2 293
Доход на акция		1.15 лв	1.01 лв

Председател на Съвета на Директорите:

/Тодор Чаков/

Съставител:

/Емилия Армова/

Дата: 29.10.2013 г.



УНИПАК АД
ОТЧЕТ ЗА ФИНАНСОВОТО СЪСТОЯНИЕ
 към 30.09.2013 година

	Приложения	30 септември 2013 г.	31 декември 2012 г.
		хил.лв	хил.лв
АКТИВИ			
Нетекущи активи			
Имоти, машини и оборудване	5	16 634	17 345
Нематериални активи	6	121	139
Общо		16 755	17 484
Текущи активи			
Материални запаси	7	8 273	8 285
Търговски и други вземания	8	4 220	6 629
Парични средства	9	75	31
Общо		12 568	14 945
ОБЩО АКТИВИ		29 323	32 429
СОБСТВЕН КАПИТАЛ И ПАСИВИ			
Собствен капитал			
Основен (акционерен) капитал	10	2 272	2 272
Резерви		2 806	2 806
Неразпределена печалба		9 423	6 435
Текуща печалба/(загуба)		2 610	3 079
Общо		17 111	14 592
Пасиви			
Нетекущи задължения			
Пасиви по отсрочени данъци		57	57
Нетекущи задължения по финансов лизинг	13	1 578	2 463
Задължения по получени заеми от банки	14	2 308	2 770
Други			4
Общо		3 943	5 294
Текущи задължения			
Търговски и други задължения	11.12	5 021	7 173
Текуща част по получени дългосрочни заеми от банки		579	2 247
Текуща част от финансов лизинг		1 234	1 406
Общо		6 834	10 826
Финансирания		1 435	1 717
ОБЩО ПАСИВИ		12 212	17 837
ОБЩО СОБСТВЕН КАПИТАЛ И ПАСИВИ		29 323	32 429

Председател на Съвета на Директорите:

/Тодор Чаков/

Съставител:

/Емилия Армова/



Дата: 29.10.2013 г.

	Деветмесечие 2013 година	Деветмесечие 2012 година
	ХИЛ.ЛВ	ХИЛ.ЛВ
А. Парични потоци от оперативна дейност		
Постъпления от клиенти	32 711	28 513
Плащания на доставчици	(24 937)	(23 621)
Плащания, свързани с възнаграждения	(1 196)	(1 168)
Платени /възстановени данъци (без корпоративен данък върху печалбата)	(2 470)	(1 173)
Платени корпоративни данъци върху печалбата	(472)	(133)
Платени /получени банкови такси и лихви		1
Други постъпления /плащания от оперативна дейност	(15)	(10)
Нетен паричен поток от оперативна дейност (А):	3 621	2 409
Б. Парични потоци от инвестиционна дейност		
Покупка на дълготрайни активи	(86)	(4 859)
Други постъпления /плащания от инвестиционна дейност		405
Нетен поток от инвестиционна дейност (Б):	(86)	(4 454)
В. Парични потоци от финансова дейност		
Постъпления/плащания на заеми и лихви	(2 289)	3 604
Платени задължения по лизингови договори	(1 202)	(1 285)
Платени дивиденди		(1)
Други постъпления /плащания от финансова дейност		(43)
Нетен паричен поток от финансова дейност (В):	(3 491)	2 275
Г. Изменения на паричните средства през периода (А+Б+В):	44	230
Д. Парични средства в началото на периода	31	102
Е. Парични средства в края на периода	75	332

Председател на Съвета на Директорите:

/Тодор Чаков/

Съставител:

/Емилия Армова/

Дата: 29.10.2013 г.



УНИПАК АД

ОТЧЕТ ЗА ПРОМЕНИТЕ В СОБСТВЕНИЯ КАПИТАЛ

към 30.09.2013 година

		Основен капитал BGN'000	Резерви BGN'000	Неразпределена печалба BGN'000	Общо собствен капитал BGN'000
Приложения					
Салдо на 01 януари 2012		2 272	2 806	6 526	11 604
Разпределение на печалбата за:					
Резерви					-
Дивиденди	10			(91)	(91)
Печалба/(загуба) за периода				2 293	2 293
Салдо на 30 септември 2012		2 272	2 806	8 728	13 806
Салдо на 01 януари 2013		2 272	2 806	9 514	14 592
Разпределение на печалбата за:					
Резерви					-
Дивиденди	10			(91)	(91)
Печалба/(загуба) за периода				2 610	2 610
Салдо на 30 септември 2013		2 272	2 806	12 033	17 111

Председател на Съвета на Директорите:

/Тодор Чаков/

Съставител:

/Емилия Армова/

Дата: 29.10.2013 г.



1. ИНФОРМАЦИЯ ЗА ДРУЖЕСТВОТО

Унипак АД е търговско дружество, създадено през 1996 година. Дружеството е със седалище и адрес на управление гр. Павликени, ул. Тошо Кътев № 13 пк 5200. Съдебната регистрация на Унипак АД е с Решение от 03.01.1996 г. на Великотърновски окръжен съд по ФД № 6.

e-mail: unipack@vestel.bg

Web: www.unipackbg.com

тел.0610/51 104

факс 0610/51 109

Собственост и управление

Унипак АД е публично дружество съгласно Закона за публично предлагане на ценни книжа. Към 30 септември 2013 г. разпределението на акционерния капитал на дружеството е както следва:

	Брой акции	Процент
ДФ АЛФА ИЗБРАНИ АКЦИИ СОФИЯ	4281	0,19%
БУЛБРОКЪРС ЕАД СОФИЯ	1840	0,08%
ПОЛИПРОД КЪМПАНИ АД СОФИЯ	920	0,04%
ЮРОБАНК И ЕФ ДЖИ БЪЛГАРИЯ АД СОФИЯ	14008	0,62%
НИКА МГ ООД ХАРМАНЛИ	400	0,02%
В М КАПИТАЛ ЕООД ТЪРГОВИЩЕ	78145	3,44%
ФОРТ ООД ПЛОВДИВ	1112100	48,95%
ИНТЕРНЕТЪНЪЛ ПАКИДЖИНГ ЕООД ПЛОВДИВ	900000	39,61%
ЮГ МАРКЕТ АД ПЛОВДИВ	4464	0,20%
ДФ ЮГ МАРКЕТ МАКСИМУМ	2962	0,13%
ДФ ЮГ МАРКЕТ ОПТИМУМ	1202	0,05%
ФИЗИЧЕСКИ ЛИЦА	151658	6,67%
ОБЩО	2271980	100,00%

Към 30.09.2013 г. Дружеството се управлява и представлява от Съвет на директорите в състав:

Тодор Симеонов Чаков	- председател на СД
Христо Димитров Христатиен	- зам-председател
Димитър Станчев Господинов	- член и изпълнителен директор

Дружеството се представлява от Тодор Симеонов Чаков, Христо Димитров Христатиен и Димитър Станчев Господинов заедно и поотделно.

Предмет на дейност

Предметът на дейност на дружеството включва:

- производство на опаковки и други продукти от картон и велпапе;
- извършване на печатарски услуги;
- търговия със суровини, материали и готови изделия;
- извършване на превози в страната и чужбина.

Основни продукти и услуги



- опаковки от картон за хранително-вкусовата, парфюмерийната и лека промишленост, изделия за цигарената промишленост и индустриални продукти;
- опаковки от сдвоен материал или еднослойни за хранително вкусовата промишленост, леката промишленост и индустриални стоки;
- пликосе за брашно от хартия или специални полимерни материали;
- тавички за еднократна употреба;
- шпули;
- специални еструдирани хартии и картони;
- каширано алуминиево фолио;
- извършване на печатарски услуги: флексопечат, офсетов печат, шанцоване, лепене, екструдиране, каширане с различни материали, разролване, форматиране и рязане на картон;

През последните три години производството и търговията са както следва:

Наименование	деветме.2011 г.		деветме.2012 г.		деветме.2013 г.	
	тона	хил.лв	тона	хил.лв	тона	хил.лв
Производство на опаковки :	5802	19157	7151	24031	6724	24343
В.т.ч. Вътр.пазар	5770	19069	7122	23929	6444	23181
Износ	32	88	29	102	280	1162
Реализация	5791	19234	7193	24135	6780	24355
В т.ч.Вътр.пазар	5759	19146	7164	24033	6500	23193
Износ	32	88	29	102	280	1162

Сравнителна таблица на произведената продукция

Продуктова структура	деветме.2011 г.		деветме.2012 г.		деветме.2013 г.	
	Натура	Стойн.	Натура	Стойн.	Натура	Стойн.
	Тона	хил.лв	тона	хил.лв	тона	хил.лв
Опаковки от картон	2809	9420	4509	15158	4084	14607
Опаковки от каширано микровелпапе	1235	1791	1109	1459	749	941
Опаковки от хромова хартия	48	186	29	166	67	402
Екстр.хартии без печат	184	595	91	276	83	271
Екстр.опаковки с печат	232	1051	245	1121	239	1114
Каширано фолио с хартия	530	3034	482	2904	566	3544
Пликосе и кесии	5	23	5	23	30	36
Парафинирани хартии	18	45	17	46	15	37
Каширан картон	0	0	0	0	1	1
Книжни гилзи	31	41	45	53	38	46
Опаковки върху полипропил.	58	382	61	405	40	260
Опаковки от сдвоен материал	162	1237	133	1084	165	1399
Друга продукция	104	438	56	444	71	676
Пликосе от полипропилен	162	742	139	680	376	867
Ишлеме	224	172	230	212	200	142
Всичко:	5802	19157	7151	24031	6724	24343



УНИПАК АД ПАВЛИКЕНИ
МЕЖДИНЕН ФИНАНСОВ ОТЧЕТ ЗА ТРЕТОТО ТРИМЕСЕЧИЕ НА 2013 ГОДИНА

Сравнителна таблица на реализираната продукция

Продуктова структура	деветме.2011 г.		деветме.2012 г.		деветме.2013 г.	
	Натура тона	Стойн. хил.лв	Натура тона	Стойн. хил.лв	Натура тона	Стойн. хил.лв
Опаковки от картон	2821	9463	4521	15194	4084	14566
Опаковки от каширано микровелпапе	1231	1791	1119	1474	750	944
Опаковки от хромова хартия	48	182	29	165	67	404
Екстр.хартии без печат	183	590	96	296	81	263
Екстр.опаковки с печат	231	1047	247	1126	245	1140
Каширано фолио с хартия	544	3104	482	2907	567	3552
Пликове и кесии	5	20	5	23	31	38
Парафинирани хартии	22	54	20	53	20	50
Каширан картон	4	4	1	1	1	1
Книжни гилзи	31	40	51	60	37	44
Опаковки върху полипропил.	58	375	59	394	42	269
Опаковки от сдвоен материал	165	1253	135	1101	165	1396
Друга продукция	72	438	59	448	73	680
Ишлеме	223	168	230	212	202	143
Пликове от полипропилен	153	705	139	681	415	865
Всичко:	5791	19234	7193	24135	6780	24355

2. ПРИХОДИ ОТ ПРОДАЖБИ И ДРУГИ ДОХОДИ ОТ ДЕЙНОСТТА


Приходите от продажби включват:

	деветме.2013 г. BGN '000	деветме.2012 г. BGN '000
Приходи от продажба на продукция	24355	24135
Приходи от продажба на стоки	1086	842
Приходи от продажба на услуги	185	68
Други приходи от продажби в т.ч.	1549	1055
- на ДМА	-	415
- на материали	1216	282
- на амбалаж	146	183
- на балирана хартия	95	123
- други	92	52
Общо	27175	26100

3. РАЗХОДИ ЗА ДЕЙНОСТТА:

4.а. Разходите за материали включват:

	деветме.2013 г. BGN '000	деветме.2012 г. BGN '000
Разходи за суровини и материали	17033	16799




УНИПАК АД ПАВЛИКЕНИ
МЕЖДИНЕН ФИНАНСОВ ОТЧЕТ ЗА ТРЕТОТО ТРИМЕСЕЧИЕ НА 2013 ГОДИНА

Разходи за спомагателни материали	603	562
Разходи за канцеларски материали	7	6
Разходи за горива и електроенергия	643	667
Разходи за вода	9	16
Разходи за резервни части	323	692
Други	134	135
Общо	18752	18877

4.б. Разходите за външни услуги включват:

	деветме.2013 г. BGN '000	деветме.2012 г. BGN '000
Застраховки	30	22
Данъци и такси	16	33
Граждански договори	10	9
Наеми	14	65
Пощенски, куриерски и съобщителни услуги	16	25
Нает транспорт	277	275
Текущи ремонти	208	
Правни и одиторски услуги	5	3
Услуги с подизпълнител	85	0
Други	22	449
Общо	683	881

4.в. Разходи за персонал

	деветме.2013 г. BGN '000	деветме.2012 г. BGN '000
Разходи за заплати	1007	994
Разходи за социално осигуряване	177	175
Общо	1184	1169

4.г. Други разходи

	деветме.2013 г. BGN '000	деветме.2012 г. BGN '000
Разходи за командировки	3	16
Разходи за брак на материални запаси	3	3
Други	4	8
Общо	10	27

4.д. Балансова стойност на продадени активи

	деветме.2013 г. BGN '000	деветме.2012 г. BGN '000
Продажба на материали и амбалаж	1316	438
Продажба на стоки	1036	780
Продажба на дълготрайни активи	-	1
Общо	2352	1219



УНИПАК АД ПАВЛИКЕНИ
МЕЖДИНЕН ФИНАНСОВ ОТЧЕТ ЗА ТРЕТОТО ТРИМЕСЕЧИЕ НА 2013 ГОДИНА


4. ФИНАНСОВИ ПРИХОДИ / (РАЗХОДИ), НЕТНО

	деветме.2013 г. BGN '000	деветме.2012 г. BGN '000
4 а) Финансови приходи, по видове:		
Приходи от лихви	19	2
Общо финансови приходи	19	2
4 б) Финансови разходи, по видове:		
Разходи за лихви	(319)	(334)
Отрицателни курсови разлики	(9)	(11)
Други	(36)	(42)
Общо финансови разходи	(364)	(387)
Финансови приходи / (разходи) нетно	(345)	(385)

	деветме.2013 г. BGN '000	деветме.2012 г. BGN '000
Приходи от продажби	27175	26100
Разходи по икономически елементи	24501	23423
Резултат от произв.дейност /печалба или загуба/	+2674	+2677
Рентабилност на произв.дейност	10,91%	11,43%

Брутната печалба за деветмесечието на 2013 г. възлиза на 2 610 хил. лв., срещу 2 293 хил. лв. печалба за деветмесечието на 2012 г.

	деветм е.2011 г.	деветм е.2012 г.	деветм е.2013 г.
Показатели за рентабилност			
-коэффициент на рентабилност на приходите от продажби (финансов резултат)/(нетен размер на приходите от продажби)	0,086	0,088	0,096
-коэффициент на рентабилност на собствения капитал (финансов резултат)/(собствен капитал)	0,15	0,166	0,153
-коэффициент на рентабилност на пасивите (финансов резултат)/(пасиви)	0,158	0,162	0,214
-коэффициент на капитализация на активите (финансов резултат)/(сума на реалните активи)	0,077	0,082	0,089
Показатели за ликвидност			
-коэффициент на обща ликвидност (краткотрайни активи)/(краткосрочни задължения)	1,54	1,49	1,84
-коэффициент за бърза ликвидност (краткосрочни вземания+краткоср.инвестиции+средства)/(краткосрочни задължения парични)	0,62	0,66	0,63
Коефициент на финансова автономност			
-коэффициент на финансова автономност (собствен капитал)/(краткосрочни пасиви)	1,67	1,65	2,50
-коэффициент на задлъжнялост (краткосрочни пасиви)/(собствен капитал)	0,60	0,61	0,40
Обръщаемост на краткотрайните материални активи			
- времетраене на 1 оборот в дни (средна наличност на краткотрайните мат.активи x 360)/(нетен размер на приходите	80	69	82




УНИПАК АД ПАВЛИКЕНИ
МЕЖДИНЕН ФИНАНСОВ ОТЧЕТ ЗА ТРЕТОТО ТРИМЕСЕЧИЕ НА 2013 ГОДИНА

от продажби)

- брой на оборотите (нетен размер на приходите от подажби)/(ср.наличност на кратк.мат.активи) 3,35 3,90 3,28

Период на събиране на вземанията от клиенти (ср.наличност на вземания от клиенти x 360)/(нетен размер на приходите от продажби) 49 дни 43 дни 44 дни

Период на погасяване на задълженията към доставчици (ср.наличност на задължения към доставчици x 360)/(сума на доставките) 67 дни 58 дни 64 дни

5. ИМОТИ, МАШИНИ И ОБОРУДВАНЕ

	Земя и сгради	Машини, съоръжения и оборудване	Транспортни средства	Инвентар и други	Разходи за придобиване на ДМА	Общо
	BGN '000	BGN '000	BGN '000	BGN '000	BGN '000	BGN '000
Отчетна стойност						
Салдо на 1 януари 2013	1851	17742	518	205	2359	22675
Придобити		2961	61	4	667	3693
Отписани			(2)	-	(3026)	(3028)
Салдо на 30 септември 2013	1851	20703	577	209	-	23340
Натрупана амортизация						
Салдо на 1 януари 2013	528	4631	92	79	-	5330
Начислена	15	1339	19	5	-	1378
Отписана			(2)		-	(2)
Салдо на 30 септември 2013	543	5970	109	84		6706
Балансова стойност на 30 септември 2013	1308	14733	468	125	0	16634

	Земя и сгради	Машини, съоръжения и оборудване	Транспортни средства	Инвентар и други	Разходи за придобиване на ДМА	Общо
	BGN '000	BGN '000	BGN '000	BGN '000	BGN '000	BGN '000
Отчетна стойност						
Салдо на 1 януари 2012	1851	14290	516	119	16	16792
Придобити		4058	53	1	4063	8175
Отписани		(184)	(44)	(4)	(4022)	(4254)
Салдо на 30 септември 2013	1851	18164	525	116	57	20713



УНИПАК АД ПАВЛИКЕНИ
МЕЖДИНЕН ФИНАНСОВ ОТЧЕТ ЗА ТРЕТОТО ТРИМЕСЕЧИЕ НА 2013 ГОДИНА

септември 2012						
Натрупана амортизация						
Салдо на 1 януари 2012	508	4042	152	79	-	4781
Начислена	15	749	14	3	-	781
Отписана		(84)	(44)	(3)	-	(131)
Салдо на 30 септември 2012	523	4707	122	79		5431
Балансова стойност на 30 септември 2012	1328	13457	403	37	57	15282

6. НЕМАТЕРИАЛНИ АКТИВИ

	Програмни продукти		Общо	
	деветме.2013	деветме.2012	деветме.2013	деветме.2012
	г. BGN '000	г. BGN '000	г. BGN '000	г. BGN '000
Отчетна стойност				
Салдо на 1 януари	179	147	179	147
Придобити		10		10
Отписани				
Салдо на 30 септември	179	157	179	157
Натрупана амортизация				
Салдо на 1 януари	40	18	40	18
Начислена амортизация	18	16	18	16
Отписана амортизация				
Салдо на 30 септември	58	34	58	34
Балансова стойност на 30 септември	121	123	121	123

7. МАТЕРИАЛНИ ЗАПАСИ

	30.09.2013 г. BGN '000	30.09.2012 г. BGN '000
Суровини и материали	7642	6249
Готова продукция	325	271
Стоки	72	64
Незавършено производство	234	380
Общо	8273	6964

8. ТЪРГОВСКИ И ДРУГИ ВЗЕМАНИЯ

	30.09.2013 г. BGN '000	30.09.2012 г. BGN '000
Вземания от клиенти и доставчици в т.ч.	3123	4133



УНИПАК АД ПАВЛИКЕНИ
МЕЖДИНЕН ФИНАНСОВ ОТЧЕТ ЗА ТРЕТОТО ТРИМЕСЕЧИЕ НА 2013 ГОДИНА

– в лева	3007	4116
– във валута	116	17
Предоставени аванси	502	633
Съдебни вземания	5	66
Присъдени вземания:	326	300
Други вземания	264	113
Общо	4220	5245

9. ПАРИЧНИ СРЕДСТВА

	30.09.2013 г. BGN '000	30.09.2012 г. BGN '000
Разплащателни сметки	54	271
Блокирани парични	4	6
Парични средства в каса	17	55
Общо	75	332

10. КАПИТАЛ И РЕЗЕРВИ

	30.09.2013 г. BGN '000	30.09.2012 г. BGN '000
Основен капитал	2272	2272
Фонд Резервен	2806	2806
Неразпределена печалба	9423	6435
Нетна печалба за годината	2610	2293
Общо	17111	13806


Основен акционерен капитал

Към 30 септември 2013 г. регистрираният акционерен капитал на Унипак АД възлиза на 2 271 980 лева., разпределен в 2 271 980 бр. поименни безналични акции с номинална стойност на акция 1 лв.

Дивиденди

1. Изплатени Дивиденди . Дивидентите се изплащат съгласно решение на Общото събрание на акционерите .

Дивидент	Дата на общото събрание за разпределяне на дивидента	Сума за дивидент лв	Брутен дивидент на 1 акция
1998г.	24.09.1999г.	113 599,00	1,00 лв.
1999г.	05.05.2000г.	68 159,40	0,60 лв.
2000г.	20.06.2001г.	56 799,50	0,50 лв.
2001г.	25.06.2002г.	22 719,80	0,20 лв.
2002г.	20.06.2003г.	17 039,85	0,15 лв.
2003г.	15.06.2004г.	13 631,88	0,12 лв.
2004г.	15.06.2005г.	28399,75	0,25 лв.




УНИПАК АД ПАВЛИКЕНИ
МЕЖДИНЕН ФИНАНСОВ ОТЧЕТ ЗА ТРЕТОТО ТРИМЕСЕЧИЕ НА 2013 ГОДИНА

2005г.	15.06.2006г.	113599,00	1,00 лв.
2007г.	27.06.2008г.	227198,00	0,20 лв.
2008г.	24.06.2009г.	68159,40	0,03 лв.
2009г.	21.06.2010г.	68159,40	0,03 лв.
2010г.	22.06.2011г.	90879,20	0,04 лв.
2011г.	14.06.2012г.	90879,20	0,04 лв.
2012г.	19.06.2013г.	90879,20	0,04 лв.

За 2006г. съгласно Решение на Общото събрание на акционерите, проведено на 29.05.2007 г. дивидент не е изплащан, тъй като резултата за 2006 г. е загуба.

2. Няма пусната емисия ценни книжа

3. Данни за сроковете и зависимостта на емитента от патенти, лицензионни, франчайзингови договори, търговски марки и други обекти на интелектуалната собственост.

Дружеството притежава Сертификат за управление на системата по качество в съответствие с BDS EN ISO 9001:2008 удостоверен от ТЮФ Рейнланд България ЕООД под № TRBA 100 0463. Дата на валидност 23.08.2014 г.

Притежава търговска марка и е единствения производител в България на продукта каширано алуминиево фолио за цигари – “УНИФОЙЛ” – регистров № 46184 от 01.12.2003г. Дата на валидност – 03.04.2022 г.

Акции

Нетна стойност на активите на акция е изчислен чрез разделянето на нетните активи, включени в баланса, на броя на акциите в обръщение.

	30.09.2013 г.	30.09.2012 г.
Нетни активи /хил.лв./	2806	2806
Средно претеглен брой акции /хил./	2272	2272
Нетна стойност на активите на 1 акция/лв./	1,24	1,24

Основните доходи на акция се изчисляват, като се раздели нетният доход, приписван на акционерите, на средно претегления брой на акциите в обръщение през годината.

	30.09.2013 г.	30.09.2012 г.
Нетна печалба/хил.лв./	2610	2293
Средно претеглен брой на акциите /хил./	2272	2272
Основен доход на акция /лева/	1,15	1,01

11. ТЪРГОВСКИ И ДРУГИ ЗАДЪЛЖЕНИЯ

	30.09.2013 г. BGN '000	30.09.2012 г. BGN '000
Задължения към доставчици	3996	5108
– в лева	2643	3608
– във валута	1353	1500
Получени аванси	68	150
Задължения към персонала	79	85
Задължения към осигурителни предприятия	36	33



УНИПАК АД ПАВЛИКЕНИ
МЕЖДИНЕН ФИНАНСОВ ОТЧЕТ ЗА ТРЕТОТО ТРИМЕСЕЧИЕ НА 2013 ГОДИНА

Задължения към бюджета	128	252
Други задължения	5	7
Текуща част по финансов лизинг	1234	1416
Задължения по получен заем	579	804
Задължения към свързани лица	709	538
Общо	6834	8393

12. ЗАДЪЛЖЕНИЯ КЪМ СВЪРЗАНИ ПРЕДПРИЯТИЯ И СДЕЛКИ С ТЯХ

Задълженията са към следните дружества:

	30.09.2013 г. BGN '000	30.09.2012 г. BGN '000
Форт ООД в т.ч.		
- материали	35	229
- стоки	568	164
- услуги	7	48
Общо	610	441

Сделки с „ФОРТ“ ООД / без ДДС / към 30.09.2013 г. :

	деветме.2013 г. BGN '000	деветме.2012 г. BGN '000
Продажба на:		
- готова продукция	1135	1220
- материали	23	170
- услуги	89	49
Общо	1247	1439

	деветме.2013 г. BGN '000	деветме.2012 г. BGN '000
Покупка на:		
- ДМА	251	
- материали	975	892
- стоки	1035	900
- услуги	92	458
- други	14	0
Общо	2367	2250

Вземания от свързани лица към 30.09.2013 г. няма.

Задълженията към акционерите към 30.09.2013 г. са за неизплатени дивиденди в размер на 99 хил.лв.

13. НЕТЕКУЩИ ПАСИВИ

Към 30.09.2013 г. Дружеството има следните дългосрочни пасиви по дългосрочни лизингови договор както следва:

	30.09.2013 г. BGN '000	30.09.2012 г. BGN '000



УНИПАК АД ПАВЛИКЕНИ
МЕЖДИНЕН ФИНАНСОВ ОТЧЕТ ЗА ТРЕТОТО ТРИМЕСЕЧИЕ НА 2013 ГОДИНА

Лизингови договори по лизинговани активи:

Машини „СОМА”	-	341
Машина за топъл печат Brausse 1050 SEF	31	149
Машина велпапе	159	245
Машина Man Roland	1191	1777
Машина PIVAB	197	292
Общо	1578	2804

Задължения по лизингови договори

По дългосрочен лизингов договор		Срок издължаване	Остатък лева	Лихва лева
Уникредит Лизинг АД гр.София	Машина SOMA	08.05.2014	341637	7732
Интерлийз ЕАД гр.София	Машина Brausse	11.12.2014	148649	7949
Интерлийз ЕАД гр.София	Машина велпапе	26.05.2016	245069	27522
Уникредит Лизинг АД гр.София	Машина Man Roland	19.07.2016	1777482	192772
Интерлийз ЕАД гр.София	Машина PIVAB	30.08.2016	298817	27099
			2811654	263074

Разпределението на лизинговите задължения със срок до една година и над една година е както следва.


		До 1г.	над 1г.	
Уникредит Лизинг АД гр.София	Машина SOMA	341637		341637
Интерлийз ЕАД гр.София	Машина Brausse	117742	30907	148649
Интерлийз ЕАД гр.София	Машина велпапе	85929	159140	245069
Уникредит Лизинг АД гр.София	Машина Man Roland	586509	1190973	1777482
Интерлийз ЕАД гр.София	Машина PIVAB	102052	196765	298817
		1233869	1577785	2811654

14. ПОЛУЧЕНИ БАНКОВИ ЗАЕМИ

	деветме.2013 г.	деветме.2012 г.
	BGN '000	BGN '000
Получени банкови заеми	-	4028
Общо	-	4028

Условията, на банковия заем към 30.09.2013 г. включват:

Кредитор:	УниКредит Булбанк АД
Договорен размер на кредита:	3 357 хил. лева / 1 716 хил. евро /
Вид на кредита:	Инвестиционен
Цел на кредита:	Закупуване на шестцветна офсетова печатна машина
Падеж:	23.09.2017
Обезпечение:	Залог върху придобитата от кредита машина, вземане на субсидията по Оперативна програма „Развитие на конкурентоспособността на българската икономика“ 2007-2013 и търговски вземания.
Салдо към 30.09.2013 г.:	2 887 хил.лв./ 1 476 хил. евро/
Текущ размер	579 хил. лв./ главница /




УНИПАК АД ПАВЛИКЕНИ
МЕЖДИНЕН ФИНАНСОВ ОТЧЕТ ЗА ТРЕТОТО ТРИМЕСЕЧИЕ НА 2013 ГОДИНА

Нетекущ размер	2308 хил.лв. / главница /
Договорен лихвен процент	6,65
Платени лихви към 30.09.2013 г. с натрупване от 2012 г.	232 хил. лева

По сключения договор с Уникредит Булбанк АД от 26.04.2012 г. за хеджиране на лихвения риск по инвестиционния кредит - потвърждение за сделка лихвен суап условната главница за период на изчисление 01.07.2013 г. - 01.10.2013 г. е за 1 499 хил.евро /2 932 хил.лева /. Дата на падеж на лихвеното плащане е 01.10.2013 г. Фиксиран лихвен процент 1,95 % на годишна база. Променливият лихвен процент е EUR-EURIBOR-Reuters и за посочения период е 0,21900 %. Нетната лихвена сума е 7 хил. евро / 13 хил.лева / Изплатена е нетна лихвена сума за 10 хил. евра /19 хил. лева/. Инвестиционният кредит и суап сделката са договорени в евро. В предвид това ръководството счита, че лихвеният риск, на който е изложено Дружеството, е незначителен.

15. ДАННИ ЗА БРОЯ, ОБРАЗОВАНИЕТО И КВАЛИФИКАЦИЯТА НА ПЕРСОНАЛА

	деветме.2011 г.	деветме.2012 г.	деветме.2013 г.
1. Обща численост на персонала	241	253	247
2. Образователна структура			
-висше образование	34	37	41
-средно специално	77	73	67
-средно образование	106	119	119
-основно	24	24	20
3. Възрастова структура			
-от 20 до 39 години	85	96	88
-от 40 до 50 години	60	49	51
-над 50 години	96	108	108

Председател на Съвета на Директорите:


/Тодор Чаков/

Главен счетоводител:


/Емилия Арнова/



ПРИЛОЖЕНИЕ С ПОЯСНИТЕЛНИ БЕЛЕЖКИ ПО МЕЖДИНЕН СЧЕТОВОДЕН ОТЧЕТ
НА УНИПАК АД ГР. ПАВЛИКЕНИ ЗА ТРЕТОТО ТРИМЕСЕЧИЕ НА 2013 Г.

УНИПАК АД гр. ПАВЛИКЕНИ, ул. "Тошо Кътев" № 13 е акционерно дружество с капитал 2 271 980 лв. разделен на 2 271 980 бр. неделими поименни акции с номинална стойност на 1 акция 1.00 лв.

Основни акционери са :


	Брой акции	Процент
ФОРТ ООД ПЛОВДИВ	1112100	48,95%
ИНТЕРНЕТЪНЪЛ ПАКИДЖИНГ ЕООД ПЛОВДИВ	900000	39,61%
В М КАПИТАЛ ЕООД ТЪРГОВИЩЕ	78145	3,44%
ВИКТОР АЛЕКСИЕВ МИХАЙЛОВ	35500	1,56%

Дяловото участие на Виктор Алексиев Михайлов и В М Капитал ЕООД с управител Виктор Алексиев Михайлов в капитала на „Унипак” АД е 5,002%.


ОРГАНИ НА УПРАВЛЕНИЕ

- ОБЩО СЪБРАНИЕ НА АКЦИОНЕРИТЕ
- СЪВЕТ НА ДИРЕКТОРИТЕ

Председател на Съвета на Директорите:


/Тодор Чаков/


Главен счетоводител:


/Емилия Арнова/

ПРИЛОЖЕНИЕ С ПОЯСНИТЕЛНИ БЕЛЕЖКИ ПО МЕЖДИНЕН СЧЕТОВОДЕН ОТЧЕТ
НА УНИПАК АД ГР. ПАВЛИКЕНИ ЗА ТРЕТОТО ТРИМЕСЕЧИЕ НА 2013 Г.

1. Счетоводна политика – през отчетния период, в който е съставен междинен счетоводен отчет, няма изменения в прилаганата счетоводна политика на дружеството.
2. Няма значителни промени в задбалансовите активи и пасиви.
3. Не са издавани, погасявани и обратно изкупувани дялови и дългови инструменти.
4. Представените отчети не са одитирани.
5. Предстоящи събития.
6. Информация за дружеството е достъпна на сайта на Investor.bg.

Председател на Съвета на Директорите:


/Тодор Чаков/

Главен счетоводител:


/Емилия Арнова/

