



Баланс


	Пояснение	2007	2006
		'000 лв	'000 лв
Активи			
Нетекущи активи			
Имоти, машини, съоръжения и оборудване	5	10 000	11 281
Инвестиции в дъщерни дружества	6	5	5
Дългосрочни финансови активи	8	6	6
Нематериални активи	7	2	5
		10 013	11 297
Текущи активи			
Материални запаси	10	9 657	8 210
Търговски вземания	11	10 139	13 143
Вземания от свързани лица	23.2	1 694	2 908
Данъчни вземания		700	314
Други вземания	12	5 443	3 184
Парични средства	13	1 526	1 696
		29 159	29 455
Общо активи		39 172	40 752

Изготвил: 
Спаска Кабурова

Дата: 30.03.2008 г.

Заверил: 
А-р Мариана Михайлова

0203 Мариана Михайлова
Регистриран одитор


Изпълнителен директор: 
Велко Генчев

МАРИАНА МИХАЙЛОВА ОДИТОРСКО ПРЕДРИТИЕ
София
Grant Thornton Ltd
Трант - Торнтън ООЗ




Баланс

	Пояснение	2007 '000 лв	2006 '000 лв
Собствен капитал			
Акционерен капитал	14.1	942	942
Преоценъчен резерв	14.2	3 780	3 780
Други резерви		16 273	16 295
Неразпределена печалба		1 935	1 480
Общо собствен капитал		22 930	22 497
Пасиви			
Нетекущи пасиви			
Дългосрочни заеми	15.1	-	4 476
Пасиви по отсрочени данъци	9	44	96
		44	4 572
Текущи пасиви			
Краткосрочни заеми	15.2	5 156	1 327
Търговски задължения	16	8 078	8 775
Краткосрочни задължения към свързани лица	23.2	1 638	686
Данъчни задължения		193	200
Задължения към персонала и осигурителни институции	17.2	179	199
Други задължения		954	2 496
		16 198	13 683
Общо пасиви		16 242	18 255
Общо собствен капитал и пасиви		39 172	40 752


Изготвил: 

 Спаска Кабурова

Изпълнителен директор: 

 Велко Генчев

Дата: 30.03.2008 г.

Заверил: 

 А-р Мариана Михайлова

0203 Мариана Михайлова
 Регистриран одитор



Отчет за промените в собствения капитал

Всички суми са в '000 лв	Основен капитал	Преоценъчен резерв	Общи резерви	Неразпределена печалба	Общо капитал
Салдо към 1 януари 2006 г.	942	3 891	15 568	1 339	21 740
Печалба за годината до 31 декември 2006 г.	-	-	-	765	765
Разпределение на печалбата за резерви	-	-	735	(735)	-
Отписване на преоценъчен резерв	-	(111)	-	111	-
Други изменения	-	-	(8)	-	(8)
Салдо към 31 декември 2006 г.	942	3 780	16 295	1 480	22 497

Всички суми са в '000 лв	Основен капитал	Преоценъчен резерв	Други резерви	Неразпределена печалба	Общо капитал
Салдо към 1 януари 2007 г.	942	3 780	16 295	1 480	22 497
Печалба за годината до 31 декември 2007 г.	-	-	-	544	544
Други промени в собствения капитал	-	-	(22)	(89)	-111
Салдо към 31 декември 2007 г.	942	3 780	16 273	1 935	22 930

Изготвила: _____
 Спаска Кабурова

Изпълнителен директор: _____
 Белко Генчев

Дата: 30.03.2008 г.


Заверил: _____
 д-р Маряна Михайлова
 0203 Михайлова





Пояснения към финансовия отчет са неразделна част от него.

Отчет за паричните потоци

	Пояснение	2007	2006
		'000 лв	'000 лв
Оперативна дейност			
Постъпления от клиенти		27 426	28 658
Плащания към доставчици		(25 198)	(27 160)
Плащания към персонал и осигурителни институции		(1 003)	(1 119)
Плащания за данъци		(134)	(47)
Други постъпления/плащания от оперативна дейност		-	(11)
Нетен паричен поток от оперативна дейност		1 091	321
Инвестиционна дейност			
Придобиване на имоти, машини, съоръжения и оборудване	5	(16)	(31)
Получени дивиденди			
Нетен паричен поток от инвестиционна дейност		(16)	(31)
Финансова дейност			
Получени банкови заеми		3 470	4108
Плащания по банкови заеми		(4 117)	(3386)
Постъпления от лихви		20	-
Плащания на лихви		(477)	(421)
Други постъпления/плащания от финансова дейност		(105)	(103)
Нетен паричен поток от финансова дейност		(1 209)	198
Печалба/(загуба) от валутна преоценка на парични средства		(36)	(36)
Нетно увеличение/(намаление) на парични средства		(170)	452
Парични средства в началото на периода		1 696	1 244
Парични средства в края на периода	13	1 526	1 696

Изготвила: 
 Snaska Kaburova

Изпълнителен директор: 
 Velko Genchev

Дата: 30.03.2008 г.
 Заверила: 
 А-р Мариана Михайлова

0203 Мариана Михайлова
 Финансов директор





Поясненията към финансовия отчет са неразделна част от него.

Отчет за доходите


	Пояснение	2007	2006
		'000 ЛВ	'000 ЛВ
Приходи от продажби	18	25 316	30 182
Разходи за материали		(18 253)	(19 835)
Разходи за външни услуги		(1 044)	(799)
Разходи за персонала	17.1	(2 363)	(2 452)
Разходи за амортизация на нефинансови активи		(1 136)	(1 142)
Разходи за обезценка на нефинансови активи			
Други разходи		(1 011)	(831)
Промени в наличностите на готовата продукция и незавършеното производство		(156)	(3 701)
Себестойност на продадените стоки и други краткотрайни активи		(111)	(217)
Суми с корективен характер		96	-
Резултат от оперативна дейност		1 338	1 205
Разходи за лихви	19	(477)	(466)
Приходи от лихви	19	20	45
Други финансови приходи / (разходи), нетно	21	(135)	139
Резултат за периода преди данъци		746	923
Разходи за данъци, нетно	21	(202)	(158)
Нетен резултат за периода		544	765


Доход на акция 22 ЛВ ЛВ
 0.58 0.81

Изготвил: 
 Спаска Кабурова

Изпълнителен директор: 
 Белко Генчев

Дата: 30.03.2008 г.

Заверил: 
 А-р Мариана Михайлова


 0203 Мариана Михайлова
 Регистриран одитор


 Grant Thornton Ltd
 Рег. № 0022
 Грант - Торнтон СООО


 "КАУЧУК" АД

Поясненията към финансовия отчет са неразделна част от него.