

ЕНЕМОНА АД

КОНСОЛИДИРАН ФИНАНСОВ ОТЧЕТ

31 март 2014

ЕНЕМОНА АД

КОНСОЛИДИРАН ОТЧЕТ ЗА ФИНАНСОВОТО СЪСТОЯНИЕ
ЗА КЪМ 31 МАРТ 2014

Всички суми са представени в хиляди лева, освен ако не е посочено друго

	Бел.	Към 31.03.2014	Към 31.12.2013
НЕТЕКУЩИ АКТИВИ			
Имоти, машини и съоръжения	4	31,931	32,249
Инвестиционни имоти		163	163
Нематериални активи	5.1	515	536
Активи по проучване и оценка на минерални ресурси	5.2	1,674	1,674
Инвестиции в асоциирани предприятия	6	4	4
Предоставени заеми и вземания	7	20,721	23,283
Репутация		2,113	2,113
Отсрочени данъчни активи, нетно	25	519	519
ОБЩО НЕТЕКУЩИ АКТИВИ		<u>57,640</u>	<u>60,541</u>
ТЕКУЩИ АКТИВИ			
Материални запаси	8	10,934	10,180
Търговски и други вземания	9	65,632	67,313
Брутна сума, дължима от клиенти по строителни договори		30,489	30,342
Предоставени заеми и вземания	7	31,847	24,373
Данъци за възстановяване		154	559
Парични средства и парични еквиваленти	10	962	1,439
ОБЩО ТЕКУЩИ АКТИВИ		<u>140,018</u>	<u>134,206</u>
АКТИВИ, ОБЯВЕНИ ЗА ПРОДАЖБА		886	6,606
ОБЩО АКТИВИ		<u>198,544</u>	<u>201,353</u>

Настоящият междинен консолидиран финансов отчет е одобрен на 26 септември 2014.

Съставител
Б.Борисова



Главен изпълнителен директор
инж. Дичко Прокопиев

Пояснителните бележки са неразделна част от настоящия междинен консолидиран финансов отчет.

ЕНЕМОНА АД


КОНСОЛИДИРАН ОТЧЕТ ЗА ФИНАНСОВОТО СЪСТОЯНИЕ
ЗА КЪМ 31 МАРТ 2014 (ПРОДЪЛЖЕНИЕ)

Всички суми са представени в хиляди лева, освен ако не е посочено друго

	Бел.	Към 31.03.2014	Към 31.12.2013
КАПИТАЛ			
Емитиран капитал	11	21,776	21,776
Резерви	11	39,331	39,331
Неразпределена печалба		(11,256)	(8,376)
Общо собствен капитал на акционерите на Компанията-майка		49,851	52,731
Неконтролиращи участия		1,919	2,173
ОБЩО КАПИТАЛ		51,770	54,904
НЕТЕКУЩИ ПАСИВИ			
Заеми	12	5,950	6,725
Финансов лизинг	13	87	87
Финансов пасив по привилегировани акции	11.2	2,445	2,619
Дългосрочни доходи на персонала		470	470
ОБЩО НЕТЕКУЩИ ПАСИВИ		8,952	9,901
ТЕКУЩИ ПАСИВИ			
Търговски и други задължения	14	48,368	42,792
Брутна сума дължима на клиенти по строителни договори		2,105	2,494
Заеми	12	84,660	86,643
Финансов лизинг	13	116	125
Задължения за текущи данъци		50	60
Провизии		1,914	1,940
Пасиви, асоциирани към активите, обявени за продажба		609	2,494
ОБЩО ТЕКУЩИ ПАСИВИ		137,822	136,548
ОБЩО КАПИТАЛ И ПАСИВИ		198,544	201,353

Настоящият междинен консолидиран финансов отчет е одобрен на 26 септември 2014.

Съставител
Б.Борисова



Главен изпълнителен директор
инж. Дичко Прокопиев

Пояснителните бележки са неразделна част от настоящия междинен консолидиран финансов отчет.

ЕНЕМОНА АД

КОНСОЛИДИРАН ОТЧЕТ ЗА ВСЕОБХВАТНИЯ ДОХОД
ЗА ПЕРИОДА ОТ 01 ЯНУАРИ 2014 ДО 31 МАРТ 2014

Всички суми са представени в хиляди лева, освен ако не е посочено друго

	Бел.	Периода, приключващ на 31.03.2014	Периода, приключващ на 31.03.2013
ПРОДЪЛЖАВАЩИ ДЕЙНОСТИ			
Приходи от продажби	15	25,609	29,885
Финансови приходи	16	1,103	1,402
Изменение в запасите от готова продукция и незавършено производство		172	923
Балансова стойност на продадени стоки		(13,116)	(11,459)
Използвани материали и консумативи и отчетна стойност на продадени активи	17	(2,938)	(5,957)
Разходи за услуги	18	(5,016)	(3,444)
Разходи за персонала	19	(8,407)	(8,568)
Разходи за амортизация	4,5	(426)	(571)
Други разходи	20	(947)	(825)
Други печалби, нетно	21	4,052	1,191
Финансови разходи	22	(2,003)	(2,546)
Печалба/ (загуба) преди данъци от продължаващи дейности		(1,917)	31
Разходи за данъци	24	-	-
НЕТНА ПЕЧАЛБА/ (ЗАГУБА) ЗА ПЕРИОДА ОТ ПРОДЪЛЖАВАЩИ ДЕЙНОСТИ		(1,917)	31
ПРЕУСТАНОВЕНИ ДЕЙНОСТИ			
Загуба от преустановени дейности	23	(1,260)	-
НЕТНА ПЕЧАЛБА (ЗАГУБА) ЗА ГОДИНАТА		(3,177)	31
Друг всеобхватен доход за периода		-	-
ОБЩО ВСЕОБХВАТЕН ДОХОД ЗА ПЕРИОДА		(3,177)	31
Дял от нетната печалба/(загуба) за:			
- неконтролиращите участия		(297)	73
- Компанията-майка		(2,880)	(42)
Дял от всеобхватния доход за:			
- неконтролиращите участия		(297)	73
- Компанията-майка		(2,880)	(42)
Загуба от акция и доход на акция с намалена стойност от продължаващи и преустановени дейности	25	(0.24)	0.00
Загуба от акция и доход на акция с намалена стойност от продължаващи дейности		(0.14)	0.00

Настоящият междинен консолидиран финансов отчет е одобрен на 26 септември 2014.

Съставител
Б.Борисова



Главен изпълнителен директор
инж. Дичко Прокопиев

Пояснителните бележки са неразделна част от настоящия междинен консолидиран финансов отчет.


ЕНЕМОНА АД

КОНСОЛИДИРАН ОТЧЕТ ЗА ПАРИЧНИТЕ ПОТОЦИ
ЗА ПЕРИОДА ОТ 01 ЯНУАРИ 2014 ДО 31 МАРТ 2014

Всички суми са представени в хиляди лева, освен ако не е посочено друго

	Периода, приключващ на 31.03.2014	Периода, приключващ на 31.03.2013
Парични потоци от основна дейност		
Парични постъпления от клиенти	34,234	35,367
Плащания към доставчици	(25,981)	(30,744)
Парични потоци, свързани с трудови възнаграждения	(4,409)	(5,447)
Плащания за данък печалба	(1)	(30)
Плащания за други данъци	(150)	(315)
Други парични потоци от основна дейност	(66)	523
ПАРИЧНИ ПОТОЦИ /(ИЗПОЛЗВАНИ ЗА) ОСНОВНА ДЕЙНОСТ, НЕТНО	3,627	(646)
Парични потоци от инвестиционна дейност		
Плащания за имоти, машини и съоръжения	(45)	(69)
Постъпления от продажби на имоти, машини и съоръжения	-	100
Предоставени заеми	(920)	(802)
Постъпления от погасяване на заеми	197	1,709
Постъпления от цедирани ЕСКО договори	1,158	1,949
Покупка на ЕСКО вземания	(329)	(256)
Плащания по цесии	(62)	(150)
Продажба на инвестиции със загуба на контрол и активи от преустановени дейности	2,624	-
ПАРИЧНИ ПОТОЦИ ОТ ИНВЕСТИЦИОННА ДЕЙНОСТ, НЕТНО	2,623	2,481
Парични потоци от финансова дейност		
Парични постъпления от заеми	3,634	8,428
Погасяване на заеми	(8,401)	(9,246)
Плащане по лизингови договори	(29)	(109)
Платени лихви	(765)	(1,721)
Платени банкови такси, такси ипотечи и гаранции	(509)	(625)
Плащания за дивиденди по привелигирвани акции	(642)	-
Други парични потоци от финансова дейност	(235)	(303)
ПАРИЧНИ ПОТОЦИ ОТ/(ИЗПОЛЗВАНИ ЗА) ФИНАНСОВА ДЕЙНОСТ, НЕТНО	(6,947)	(3,576)
НЕТНО НАМАЛЕНИЕ В ПАРИЧНИТЕ СРЕДСТВА	(697)	(1,741)
ПАРИЧНИ СРЕДСТВА В НАЧАЛОТО НА ПЕРИОДА (БЕЛ. 10)	1,439	4,953
ПАРИЧНИ СРЕДСТВА В КРАЯ НА ПЕРИОДА (БЕЛ. 10)	742	3,212
Блокирани парични средства (бел. 10)	220	437
ОБЩО ПАРИЧНИ СРЕДСТВА В КОНСОЛИДИРАНИЯ ОТЧЕТ ЗА ФИНАНСОВОТО СЪСТОЯНИЕ (БЕЛ. 10)	962	3,649

Настоящият междинен консолидиран финансов отчет е одобрен на 26 септември 2014.


Съставител
Б.Борисова




Главен изпълнителен директор
инж.Дичко Прокопиев

Пояснителните бележки са неразделна част от настоящия междинен консолидиран финансов отчет.

ЕНЕМОНА АД

ИНДИВИДУАЛЕН ОТЧЕТ ЗА ПРОМЕНИТЕ В СОБСТВЕНИЯ КАПИТАЛ
ЗА ПЕРИОДА ОТ 01 ЯНУАРИ 2014 ДО 31 МАРТ 2014

Всички суми са представени в хиляди лева, освен ако не е посочено друго


	Обикновен и акции	Привилегии- ровани акции	Премии от издаване на акции	Законови резерви	Други резерви	Неразпреде- лена печалба	Неконтролир ащи участия	Общо
САЛДО КЪМ 01 ЯНУАРИ 2013	11,934	1,103	8,739	38,090	1,136	(5,828)	2,065	57,239
Разпределение на печалба от предходни години	-	-	-	-	105	(105)	-	-
Покриване на загуби от предходни години	-	-	-	-	-	-	-	-
Продажба на инвестиции без загуба на контрол	-	-	-	-	-	(149)	309	160
Друг всеобхватен доход за годината	-	-	-	-	-	(244)	-	(244)
Законова провизия за дивидент	-	-	-	-	-	(101)	-	(101)
Разпределение на дивидент	-	-	-	-	-	-	-	-
Загуба за годината	-	-	-	-	-	(1,949)	(201)	(2,150)
САЛДО КЪМ 31 ДЕКЕМВРИ 2013	11,934	1,103	8,739	38,090	1,241	(8,376)	2,173	54,904
Загуба за периода	-	-	-	-	-	(2,880)	(297)	(3,177)
Продажба на преустановени дейности	-	-	-	-	-	-	43	43
САЛДО КЪМ 31 март 2014	11,934	1,103	8,739	38,090	1,241	(11,256)	1,919	51,770

Настоящият междинен консолидиран финансов отчет е одобрен на 26 септември 2014.

Съставител
Б. Борисова



Главен изпълнителен директор
инж. Дичко Прокопиев



Пояснителните бележки са неразделна част от настоящия междинен консолидиран финансов отчет.

